

STADT KARBEN

(Wetteraukreis)



Haushaltssatzung

und

Haushaltsplan

für das Haushaltsjahr 2026

Inhaltsverzeichnis

	<u>Seite</u>
Haushaltssatzung 2026	4 - 12
Vorbericht	13 - 49
Finanzstatusbericht 2026 (nur in Beschluss-Version)	50 - 63
Statistische Angaben	64 - 67
Übersicht Produktrahmen-/Kostenträgerplan	68 - 71
Kostenträger-Kostenstellen-Zuordnung	72 - 76
Gesamthaushalte und Kurzfassung Investitionen	77 - 95
Teilhaushalte	96 - 234
Stellenplan	235 - 242
I-Programm 2025 – 2029 mit Erläuterungen	243 - 255
Übersicht über die aus Verpflichtungsermächtigungen voraussichtlich fällig werdenden Auszahlungen	256
Übersicht über den voraussichtlichen Stand der Verbindlichkeiten	257
Übersicht über den voraussichtlichen Stand der Rücklagen und Rückstellungen	258
Übersicht über die Mittel, die den Fraktionen gem. § 36 a Abs. 4 HGO zur Verfügung gestellt werden	259
Wirtschaftsplan 2026 (Auszug) und Jahresabschluss vom 31.12.2024 der Stadtwerke Karben	260 - 278
Wirtschaftsplan 2026 (Auszug) und Jahresabschluss vom 31.12.2024 des Eigenbetriebs Kommunales Immobilien-Management Karben (KIM)	279 - 288
Jahresabschluss vom 31.12.2023 der Wohnungsbaugesellschaft Karben mbH	289 - 290
Jahresabschluss vom 31.12.2023 der Karben Energie GmbH	291 - 292

Haushaltssatzung der Stadt Karben für das Haushaltsjahr 2026

Aufgrund der §§ 94 ff. der Hessischen Gemeindeordnung (HGO) in der Fassung der Bekanntmachung vom 07.03.2005 (GVBl. I S. 142), zuletzt geändert durch Artikel 2 des Gesetzes vom 16.02.2023 (GVBl. S. 90, 93), hat die Stadtverordnetenversammlung der Stadt Karben in ihrer Sitzung am 12.12.2025 folgende Haushaltssatzung für das Haushaltsjahr 2026 beschlossen:

§ 1

Der Haushaltsplan für das Haushaltsjahr 2026 wird

im Ergebnishaushalt

<u>im ordentlichen Ergebnis</u>	
mit dem Gesamtbetrag der Erträge auf	62.863.250 €
<u>mit dem Gesamtbetrag der Aufwendungen auf</u>	<u>65.353.450 €</u>
mit einem Saldo von	-2.490.200 €
<u>im außerordentlichen Ergebnis</u>	
mit dem Gesamtbetrag der Erträge auf	10.510.000 €
<u>mit dem Gesamtbetrag der Aufwendungen auf</u>	<u>142.000 €</u>
mit einem Saldo von	10.368.000 €
mit einem Überschuss von	7.877.800 €

im Finanzhaushalt

mit dem Saldo aus den Einzahlungen und Auszahlungen aus laufender Verwaltungstätigkeit auf	-1.300.800 €
und dem Gesamtbetrag der	
Einzahlungen aus Investitionstätigkeit auf	12.943.100 €
<u>Auszahlungen aus Investitionstätigkeit auf</u>	<u>12.775.000 €</u>
mit einem Saldo von	168.100 €
Einzahlungen aus Finanzierungstätigkeit auf	0 €
<u>Auszahlungen aus Finanzierungstätigkeit auf</u>	<u>562.100 €</u>
mit einem Saldo von	-562.100 €
mit einem Zahlungsmittelfehlbetrag des Haushaltsjahres von	-1.694.800€

festgesetzt.

§ 2

Kredite werden nicht veranschlagt.

§ 3

Der Gesamtbetrag von **Verpflichtungsermächtigungen** im Haushaltsjahr 2026 zur Leistung von Auszahlungen in künftigen Jahren für Investitionen und Investitionsförderungsmaßnahmen wird auf **2.280.000,00 €** festgesetzt.

§ 4

Der **Höchstbetrag der Liquiditätskredite**, die im Haushaltsjahr 2026 zur rechtzeitigen Leistung von Auszahlungen in Anspruch genommen werden dürfen, wird auf **10.000.000 €** festgesetzt.

§ 5

Die **Steuersätze** für die Gemeindesteuern werden für das Haushaltsjahr 2026 wie folgt festgesetzt:

- | | |
|---|-----------------|
| 1. Grundsteuer | |
| a) für land- und forstwirtschaftliche Betriebe (Grundsteuer A) | 440 v.H. |
| b) für Grundstücke (Grundsteuer B) | 440 v.H. |
| 2. Gewerbsteuer | 357 v.H. |

§ 6

Ein **Haushaltssicherungskonzept** wurde nicht beschlossen.

§ 7

Es gilt der von der Stadtverordnetenversammlung am 12.12.2025 als Teil des Haushaltsplans beschlossene **Stellenplan**.

§ 8

Der Magistrat wird ermächtigt, über die Leistung **überplanmäßiger und außerplanmäßiger Aufwendungen und Auszahlungen**, die nach Umfang und Bedeutung als unerheblich anzusehen sind, unter Beachtung der Voraussetzungen des §100 Abs. 1 HGO zu entscheiden. Der Stadtverordnetenversammlung ist davon vierteljährlich zu berichten.

Es gelten als unerheblich:

- über- und außerplanmäßigen Aufwendungen im Ergebnishaushalt bis zu einem Betrag von 50.000,00 €,

- b) über- und außerplanmäßigen Auszahlungen im Finanzhaushalt bis zu einem Betrag von 50.000,00 €.

§ 9

Allgemeine Haushalts-, Budget- und Deckungsvermerke

Im Haushaltsjahr 2026 umfasst der budgetierte Ergebnishaushalt sieben Fachbereich-Budget-Ebenen und fünf Sonderbereiche mit insgesamt 72 Einzelbudgets. Außerdem gibt es Sammelbudgets für KIM Mieten/Umlagen und Bauhofleistungen sowie ein Gesamtpersonalkostenbudget aufgliedert nach den 16 Produktbereichen.

Die Budgetfestlegungen sind in den nachfolgenden Anlagen zur Haushaltssatzung aufgeführt.

Karben, den 12.12.2025

Der Magistrat der Stadt Karben

(Rahn)
Bürgermeister



Budgetfestlegungen für das Haushaltsjahr 2026

Im Haushaltsjahr 2026 gelten für alle Budgets folgende Regelungen:

1. Die Aufwands-Sachkonten (SK) 6000000 bis 6199999, 6700000 bis 6701000, 6710000 bis 7175000, 7176001 und 7177000 bis 7999999 eines Budgets sind gegenseitig deckungsfähig gemäß § 20 GemHVO-Doppik in der Fassung vom 16.12.2016.
Das Gleiche gilt für die SK der Personalkostenbudgets (6200000 bis 6599999).
Für die Bauhofleistungen (SK 7176000 und SK 7176002) sowie für die Mieten und Umlagen an KIM (SK 6701001 + 6701002) gelten eigene Budgets / Deckungskreise.
2. Die Ansätze für zahlungswirksame Aufwendungen, die in einem Budget veranschlagt sind, können mit Ansätzen für zahlungswirksame Aufwendungen eines anderen Budgets für gegenseitig oder einseitig deckungsfähig erklärt werden, wenn ein sachlicher Zusammenhang besteht.
Dies gilt für zahlungsunwirksame Aufwendungen entsprechend (§ 20 Abs. 2 GemHVO).
Folgende Budgets werden für gegenseitig deckungsfähig erklärt:
Siehe anliegende Datei „Budgets und Budgetebenen“, **Anlage 2** zu § 9 der Haushaltssatzung (Kennzeichnung mit gleichen Buchstaben).
Dabei werden die deckungsberechtigten Ansätze zu Lasten der deckungspflichtigen Ansätze erhöht.
3. Zweckgebundene Mehrerträge in einem Budget können für entsprechende Mehraufwendungen in diesem Budget verwendet werden (unechte Deckungsfähigkeit, § 19 GemHVO).
4. Mindererträge in einem Budget erfordern Minderaufwendungen.
5. Zahlungswirksame Aufwendungen eines Budgets werden zu Gunsten von Investitionsauszahlungen des Budgets für einseitig deckungsfähig erklärt (§ 20 Abs. 5 GemHVO).
6. Gemäß § 21 Abs. 1 GemHVO werden die Ansätze für Aufwendungen eines Budgets für übertragbar erklärt.
7. Managementbedingte Budgetüberschüsse können zu 50 % über die Bildung von Budgetrücklagen in das Folgejahr übertragen werden.
Managementbedingte Budgetüberschreitungen/Verluste gehen zu Lasten der Budgets der drei Folgejahre.
8. Über-/außerplanmäßige Ausgaben im Ergebnis-Haushalt entstehen nur, wenn der vereinbarte Zuschussbedarf eines Budgets insgesamt überschritten wird.
9. Für Leistungen, die der Bauhof erbringen kann, besteht weiterhin Kontrahierungszwang (Verpflichtung zur Beauftragung). Die Kostenerstattungen werden bei SK 7176000 und SK 7176002 verbucht.
10. Im investiven Bereich sind Deckungskreise gemäß **Anlage 3** zu § 9 der Haushaltssatzung gebildet worden.

Budgetcode	Gliederungsname	Glieder.code Kostenträger	Gliederungs- ebene	gegenseitig deckungsfähig
DEZ. I	Bürgermeister Guido Rahn			
S1	Presse- und Öffentlichkeitsarbeit, Stadtmarketing			
012400	Presse- und Öffentlichkeitsarbeit, Stadtmarketing	015000	KTR-3.Gruppe	
S2	SB Recht			
012300	Rechtsangelegenheiten	012300	KTR-3.Gruppe	
S3	Forst			
135000	Wald	135000	KTR-3.Gruppe	
FB20	Fachbereich Finanzen			
013000	Gebäudebewirtschaftung und Liegenschaften	013000	KTR-3.Gruppe	B
013500	Finanzmanagement	013500	KTR-3.Gruppe	B
015000	Beteiligungen	015000	KTR-3.Gruppe	B
045000	Förderung v. Kirchengemeinden u. sonst. Religionsgemeinschaften	045000	KTR-3.Gruppe	B
111000	Abfallwirtschaft	111000	KTR-3.Gruppe	B
112000	Elektrizität	112000	KTR-3.Gruppe	B
113000	Gas	113000	KTR-3.Gruppe	B
161000	Steuern, allgemeine Zuweisungen, allgemeine Umlagen	161000	KTR-3.Gruppe	B
162000	Sonstige allgemeine Finanzwirtschaft	162000	KTR-3.Gruppe	B
FB40	Fachbereich Kinderbetreuung			
060500	Tagespflege (Tagesmütter)	060500	KTR-3.Gruppe	D
060510	Nichtstädtische Betreuungseinrichtungen	060510	KTR-3.Gruppe	D
061003	Schülerbetreuung, nichtstädtisch	061003	KTR-3.Gruppe	D
061000	Städtische Kinderbetreuung	061000	KTR-3.Gruppe	D
	Kindertagesstätte Wirbelwind (Klein-Karben I)	061010	KTR	
	Kindertagesstätte Kinderhaus (Klein-Karben II)	061020	KTR	
	Kindertagesstätte Am Zauberberg (Groß-Karben)	061030	KTR	
	Kindertagesstätte Glückskinder (Kloppenh.)	061050	KTR	
	Kindertagesstätte Sonnenschein (vorm. Ev.Kiga Okarben)	061060	KTR	
	Kindertagesstätte Himmelsstürmer (Rendel)	061070	KTR	
	Kindertagesstätte Farbenfroh (Petterweil, Pf.-Flick-Str.)	061080	KTR	
	Kindertagesstätten allgemein	061090	KTR	
	Kindertagesstätte Matsche Pampe (Waldkiga)	061100	KTR	
	Kindertagesstätte Am Breul (Klein-Karben)	061110	KTR	
	Petterweiler Spielgruppe	061120	KTR	
	Kita Feldmäuse (Okarben)	061130	KTR	
	Kita Hoffüpfel (Magerhof)	061140	KTR	
	Kita Fuchsbau (Petterweil)	061150	KTR	
061002	Verpflegung Kinderbetreuung	061002	KTR-3.Gruppe	D
061004	Städtische U 3 Kinderbetreuung	061004	KTR-3.Gruppe	D
FB50	Fachbereich Stadtplanung, Bauen, Verkehr, Wifö			
062000	Öffentliche Spielplätze	062000	KTR-3.Gruppe	E
072000	Maßnahmen zur Gesundheitspflege	072000	KTR-3.Gruppe	E
082010	Sportplätze	082010	KTR-3.Gruppe	E
082020	Sonstige Sportstätten (Trimm-Dich-Pfad, Zuschuss HFZB)	082020	KTR-3.Gruppe	E
091000	Räumliche Planung und Entwicklung (Bauverw.)	091000	KTR-3.Gruppe	E
101000	Bau- und Grundstücksordnung (Hochbau)	101000	KTR-3.Gruppe	E
121000	Straßen	121000	KTR-3.Gruppe	E
121010	Fuß-, Rad- und Feldwege	121010	KTR-3.Gruppe	E
121020	Plätze	121020	KTR-3.Gruppe	E
122000	Bahn	122000	KTR-3.Gruppe	E
122010	Bus	122010	KTR-3.Gruppe	E

Budgetcode	Gliederungsname	Glieder.code Kostenträger	Gliederungs- ebene	gegenseitig deckungsfähig
122020	Sonstiges, ÖPNV	122020	KTR-3.Gruppe	E
123000	Straßenreinigung und Winterdienst	123000	KTR-3.Gruppe	E
131000	Naturschutz und Landschaftspflege	131000	KTR-3.Gruppe	E
132000	Öffentliche Grünanlagen / Parks	132000	KTR-3.Gruppe	E
133000	Öffentliche Gewässer / Wasserbauliche Anlagen	133000	KTR-3.Gruppe	E
135010	Landwirtschaft	135010	KTR-3.Gruppe	E
141000	Umwelt- und Klimaschutz	141000	KTR-3.Gruppe	E
FB60	Fachbereich Stadtpolizei, Brand- + Katastrophenschutz			
022020	Stadtpolizei (Hipos)	022020	KTR-3.Gruppe	F
025000	Brandschutz	025000	KTR-3.Gruppe	F
124000	Parkeinrichtungen / -plätze	124000	KTR-3.Gruppe	F
FB70	Fachbereich Soziales, Senioren, Jugend Kultur, Sport			
012700	Archiv	012700	KTR-3.Gruppe	G
041000	Büchereien	041000	KTR-3.Gruppe	G
042000	Förderung des kulturellen Lebens	042000	KTR-3.Gruppe	G
042010	Bürgerhäuser	042010	KTR-3.Gruppe	G
043000	Museen	043000	KTR-3.Gruppe	G
044000	Musikpflege	044000	KTR-3.Gruppe	G
051000	Soziale Angelegenheiten	051000	KTR-3.Gruppe	G
051010	Wohngeld	051010	KTR-3.Gruppe	G
051020	Flüchtlingshilfe	051020	KTR-3.Gruppe	G
051030	Förderung Mehrgenerationenhaus MÜZE	051030	KTR-3.Gruppe	G
052000	Seniorenarbeit	052000	KTR-3.Gruppe	G
053000	Förderung von Trägern der Wohlfahrtspflege	053000	KTR-3.Gruppe	G
063000	Jugendkulturzentrum	063000	KTR-3.Gruppe	G
063010	Schulsozialarbeit	063010	KTR-3.Gruppe	G
063500	Sonstige Kinder- und Jugendarbeit	063500	KTR-3.Gruppe	G
081000	Sportförderung	081000	KTR-3.Gruppe	G
082000	Sporthallen	082000	KTR-3.Gruppe	G
DEZ. II	1. Stadtrat Thomas Schrage			
S 5	Digitale Entwicklung			
012600	Digitalisierung	012600	KTR-3.Gruppe	
FB10	Fachbereich Zentr. Dienste, Öffentlichkeitsarbeit			
011000	Politische Gremien und Verwaltungsführung	011000	KTR-3.Gruppe	A
012000	Allgemeiner Service	012000	KTR-3.Gruppe	A
012200	Personalmanagement	012200	KTR-3.Gruppe	A
012210	Altersteilzeit-Freistellungen, Zeitrenten, Versorg.-Empfänger u. Sonstige	012210	KTR-3.Gruppe	A
032000	Sonstige schulische Aufgaben	032000	KTR-3.Gruppe	A
FB30	Fachbereich Bürger- + Ordnungsservice, Standesamt			
021000	Statistik und Wahlen	021000	KTR-3.Gruppe	C
022010	Öffentliche Ordnung (Gefahrenabwehr, Gewerbeamte etc.)	022010	KTR-3.Gruppe	C
022030	Stadtputz	022030	KTR-3.Gruppe	C
022040	Standesamt	022040	KTR-3.Gruppe	C
023000	Zulassung	023000	KTR-3.Gruppe	C
024000	Marktwesen	024000	KTR-3.Gruppe	C
134000	Friedhofs- und Bestattungswesen	134000	KTR-3.Gruppe	C

Für die nachfolgenden Investitions-Nummern werden Deckungskreise gebildet:

Bezeichnung	
I-1010100 GWG (250 - 1.000 €) SK 0890010	gegenseitiger Deckungsvermerk Deckungskreis (DK) 1 Verwaltung
I-1010101 Anschaffungen, Ausstattung, Büromöbel (ab 1001 €)	
I-1010102 EDV-Ausstattung (Hard-, Software, Lizenzen)	
I-1010103 GWG EDV	
I-1010104 Ertüchtigung IT-Infrastruktur	
I-1010105 Server-Maßnahmen	
I-1010106 Sitzungsdienstprogramm	
I-1010107 Telefonanlage u.Verkabelung	
I-1010108 Homepage-Maßnahmen	
I-1010110 WLAN Innenstadt	
I-1010112 Internet Security	
I-1010113 Aktualisierung Zeiterfassungssoftware	
I-1010115 Digitalisierung Verwaltung (eGovernment)	
I-1010119 Digitalisierung Kitas	gegenseitiger Deckungsvermerk DK 3 Sport
I-1010120 Dokumentenmanagement (DMS)	
I-1030301 Ausstattung (ab 1.001 €) Sporthallen	gegenseitiger Deckungsvermerk DK 3 Sport
I-1030302 Investitionszuschüsse für Sportvereine	
I-2010022 Tilgung SIP-Darlehen Anteil KIM	gegenseitiger Deckungsvermerk DK 4 Tilgung Darlehen
I-2010023 Schuldendienst	
I-2010031 Tilgung KIP-Darlehen	
I-2010035 Tilgung Sondervermögen Hessenkasse	
I-9909002 Tilgung SIP-Darlehen Land	
I-9909005 Tilgung SIP-Darlehen Bund	gegenseitiger Deckungsvermerk DK 5 Stadtpolizei
I-3020048 HIPO - Ausrüstung/Equipment	
I-3020044 Anschaffung Fahrzeuge Stadtpolizei	
I-3020045 Videoüberwachung	gegenseitiger Deckungsvermerk DK 6 Feuerwehr
I-3020200 GWG SK 0890010, Feuerwehr	
I-3020201 Ausstattung (ab 1.001 €) Feuerwehren	
I-3020202 EDV FW -Einsatzinformationssystem	
I-3020208 Transponderschließung für Feuerwehrgerätehäuser	
I-3020209 Anschaffung Drohne	
I-3020210 Anschaffung Waschmaschine	
I-3020217 Anschaffung Feuerwehrfahrzeuge	gegenseitiger Deckungsvermerk DK 7 Friedhöfe
I-3020301 Ausstattung (ab 1.001 €) Friedhöfe	
I-3020303 Friedhofgestaltungsarbeiten	
I-3020304 Ausbau/Neugestaltung v. Gedenk-/Erinnerungsstätten	gegenseitiger Deckungsvermerk DK 8 Kitas
I-4010201 Ausstattung Kinderbetreuungseinrichtungen (1-10)	
I-4010206 Ausstattung Spielgeräte Kita-Spielplätze	
I-4010301 Investitionskostenzuschüsse an nichtstädt. Betreuungseinrichtungen	gegenseitiger Deckungsvermerk DK 9 Jugend
I-4020101 JUKUZ Anschaffungen, Ausstattung, Büromöbel (ab 1.001 €)	
I-4020111 Investitionszuschüsse an Vereine mit Jugendarbeit / Jgd.orga.	gegenseitiger Deckungsvermerk DK 2 Kultur
I-1030201 Ausstattung neue Bücherei (EKZ)	
I-1030202 Ausstattung Büchereien	
I-1030101 Investitionszuschüsse an kulturtreibende Vereine	gegenseitiger Deckungsvermerk DK 10 Neubaugebiete
I-5010002 Externe Planungskosten Neubaugebiete, eigene Grundstücke	
I-5010003 Aktivierung Eigenleistungen Stadtplanung Bauleitplanung mit Auswirkung auf das Anlagevermögen	
I-5010006 Innenstadtentwicklung	
I-5020004 Software und Hardware "ProBAUG" Digitale Bauakte/Bautagebuch	
I-5030027 Straßenbeleuchtung Baugebiete allgemein	
I-5030094 Strassenbau Neue Baugebiete	

Bezeichnung	
I-5030042 Investive Bauhofleistungen Grünanlagen	gegenseitiger Deckungsvermerk DK 12 Investive Bauhofleistungen
I-5030307 Investive Bauhofleistungen Spielplätze	
I-4010207 Investive Bauhofleistungen Kita-Spielplätze	
I-5030089 Grundsanierung Straßen allgemein	gegenseitiger Deckungsvermerk DK 11 Straßen und Bürgersteige
I-5030090 Grundsanierung Bürgersteige	
I-8010020 Neugestaltung Stadtzentrum Homburger Str./Bahnhofstr.	
I-8010021 Projekt: Barrierefreier Umbau von Überwegen/Bürgersteigen	
I-8010025 Aktivierung Eigenleistungen Verkehrsplanung/Tiefbau mit Auswirkung auf das Anlagevermögen	
I-5030031 Neubau Wirtschaftswege (Jagdpacht)	
I-5030032 Neubau Wirtschaftswege (Grundsanierung)	
I-5030058 Brücken (Neubau, Sanierung)	
I-5030083 Dorferneuerungsmaßnahmen Groß-Karben	
I-5030008 Petterweil Sauerbornstraße	
I-5030091 Lärmschutz Nordumgehung	
I-5030403 Ysenburgerstraße	
I-5030402 Schutheisenwiese (Erschließung)	
I-5030073 Radweg Ober-Erlenbach - Kloppenheim	
I-5030059 Beseitigung Engstelle Radweg Brunnenstraße	
I-5030060 Schranke für Radweg/Feldweg Gewerbegebiet KK nach Dortelweil	
I-5030093 Radwege allgemein insbes. innerstädt. Verkehrsoptimierungen im Radfahrbereich	
I-8010014 Invest.pausch. ZV Regionalpark Niddaradweg	
I-5010008 Grünzug Brunnenquartier	gegenseitiger Deckungsvermerk DK 13 Platzgestaltungen / Grünanlagen
I-5030044 Neugestaltung öffentl. Grünanlagen und Plätze	
I-5030055 Marktplatzgestaltung Klein-Karben	
I-5030088 DE Groß-Karben - Platzgestaltung Ortsmitte	
I-5030092 Ausstattung öffentl. Anlagen	
I-5050031 Wilsbienen-Nisthilfen / Blühwiesen	
I-5050033 Herstellung v. Ausgl.flächen	
I-5030101 Baumaßnahmen Sportplätze	gegenseitiger Deckungsvermerk DK 15 Sport- und Spielplätze
I-5030111 Ausstattung Sportplätze	
I-5030191 Freizeitplätze Jugend	
I-5030211 Skateanlage neu (Klein-Karben)	
I-5030212 Bike-Park	
I-5030301 Ausstattung, Spielgeräte (ab 1.001 €) Spielplätze	
I-5030309 Spielplatz Fuchslöscher Petterweil	
I-5050021 Kleinere Gewässerunterhaltungsmaßnahmen	gegenseitiger Deckungsvermerk DK 16 Renaturierungs- maßnahmen
I-5050027 Niddarenaturierung innerorts	
I-5050029 Niddarenatur. bzw. Sanierung bzw. Rückbau Auslaufbauwerk in die Nidder, Bereich Kläranlage Schöneck	
I-5050037 Niddarenaturierung Abschnitt Richtung Okarben	gegenseitiger Deckungsvermerk DK 17 ÖPNV / Infrastruktur Mobilität
I-8010004 Bahnhof P+R / Bushaltestelle etc	
I-8010006 Bushaltestellen in den OT	
I-8010009 Projekt RaMo, Mobilitätsstationen an den Bahnhöfen Okarben und Groß-Karben	
I-8010011 Ausstattung (ab 1.001 €) ÖPNV	
I-8010029 Verbesserung Infrastruktur E-Mobilität	gegenseitiger Deckungsvermerk DK 18 Klimaschutz
I-8010050 KlimaQuartier: Haus und Hofbegrünung	
I-8010051 Städtebeauförderung KlimaQuartier	

Vorbericht

zum Haushaltsplan der Stadt Karben

für das Haushaltsjahr

2026

Haushaltsplan 2024

Positives ordentliches Ergebnis

**Hohe Inflationsrate und Tarifabschluss führten zu hohen Belastungen
Der KFA meint's diesmal gut mit uns
Gewerbsteuer fließt widererwarten sehr gut
Dadurch KFA-Rückstellung von rd. 2,4 Mio.€ möglich**

Hier nun die wesentlichen Faktoren:

- **3,7 Mio. Euro höhere Schlüsselzuweisungen:** aufgrund sich normalisierender Vorjahresergebnisse wurden die **Schlüsselzuweisungen** nach der endgültigen KFA-Festsetzung gegenüber dem Vorjahr von 5.166.400 € um 3.678.800 € auf 8.845.200 € erhöht.
- **0,4 Mio. Euro höheres Ergebnis bei den Umlagen (18,3 Mio. €) gegenüber dem Vorjahresergebnis (17,9 Mio. €) aufgrund Erhöhung des Schulumlagehebesatzes:** der Hebesatz der **Schulumlage** erhöhte sich auf 16,77 Prozentpunkte (geplant hatten wir mit 13,87), nach der endgültigen KFA-Festsetzung erhöhte sie sich auf 6.385.163 € (Vorjahresergebnis 5.514.265 €). Der Hebesatz der **Kreisumlage** blieb unverändert bei 31,10 Prozentpunkten, sie betrug nach der endgültigen KFA-Festsetzung 11.841.297 € (Vorjahresergebnis 12.364.359 €).
- Aufgrund der insgesamt positiven Entwicklung der Steuereinnahmen wurde eine KFA-Rückstellung für Kreis- und Schulumlage von knapp 2,4 Mio.€ gebildet.

Die Orientierungsdaten des HMdluS auf Grundlage der Mai-Steuerschätzung rechneten beim **Einkommensteueranteil** mit einer Erhöhung von 7,5 % gegenüber dem Schätzwert für 2023. Wir planten mit einem Etat-Ansatz von 19.200.000 € für 2024. Das waren 1.000.000 € bzw. 5,5 % mehr gegenüber dem voraussichtlichen Ergebnis für 2023. Mit 19.347.376 € konnte der Ansatz im Ergebnis erreicht werden, auch mit Hilfe der neuen ab 2024 für die Stadt Karben geltenden, leicht verbesserten Schlüsselzahl mit einem Wert von 0,004266 (vorher 0,0042502).

Bei der **Gewerbsteuer** planten wir für 2024 nach wie vor aufgrund der bereits erwähnten angespannten Weltwirtschaftslage (inklusive der Kriege in der Ukraine und im Nahen Osten) mit einem Rückgang auf 8.300.000 € (Vorjahr 8.500.000 €). Doch die Gewerbsteuer ist bekannt dafür, dass sie immer wieder Überraschungen bereithält, positiv wie negativ, in diesem Jahr für uns positiv, trotz düsteren gesamtwirtschaftlichen Prognosen, wurden am Ende knapp **11,8 Mio. €** veranlagt.

Die Gewerbsteuerumlage landete dementsprechend bei rd. 1.159.300 € über dem Ansatz (814.000 €, Vorjahr 833.000 €, bei unveränderten 35,00 Prozentpunkten), ebenso die Hei-

matumlage (Ergebnis rd. 720.400 €, Ansatz 505.000 €, Vorjahr 518.000 € bei ebenfalls unveränderten 21,75 Prozentpunkten).

Beim Gemeindeanteil an der Umsatzsteuer prognostizierte der Finanzplanungserlass eine Erhöhung um 5,0 % für 2024 gegenüber 2023. Aufgrund dessen stieg der Ansatz um 67.000 € gegenüber dem Vorjahr von 1.590.000 € auf 1.657.000 €, das Ergebnis war mit 1.636.200 € etwas geringer.

Die Personal- und Versorgungskosten stiegen im Planansatz gegenüber dem Vorjahr von 16.085.050 € um 1.763.650 € (+11,0 %) auf 17.848.700 €. Ursache hierfür waren die mit durchschnittlich 9,6% eingeplanten Tarifierhöhungen und ein Anstieg im Stellenplan (überwiegend im Bereich Kitas). Tatsächlich konnten bei einem Endstand von rd. 17.010.200 € rd. 838.500 € eingespart werden, da nicht alle Stellen im Stellenplan besetzt wurden.

Die Sachkosten stiegen lt. Plan von 10.657.650 € um 719.950 € auf 11.377.600 € (+6,8 %, Erhöhung aufgrund der allgemeinen Preissteigerungen). Diese Einschätzung erwies sich im Ergebnis mit 11.284.939 € als annähernd zutreffend.

Wie oben bereits unter den Umlagezahlungen an den Kreis erwähnt wurde aufgrund der insgesamt positiven Entwicklung der Steuereinnahmen eine KFA-Rückstellung von knapp 2,4 Mio.€ gebildet.

Insgesamt sollte ein **Überschuss im ordentlichen Ergebnis** von 312.400 € erreicht werden, aufgrund der vorgenannten Daten wurde es am Ende ein positiver Wert von **122.908 €**.

Beim **außerordentlichen Ergebnis** rechneten wir mit einem **Überschuss von 5.909.000 €** - im Wesentlichen aufgrund unserer Grundstücksgeschäfte. Dieser Überschuss konnte in der angestrebten Höhe nicht erreicht werden, da sich die geplanten Grundstückserlöse in Folgejahre verschoben. Am Ende war im a. o. Ergebnis ein Überschuss von **552.131 €** zu verzeichnen.

Zuletzt wurde schließlich tatsächlich ein Gesamt-Überschuss für das Jahr 2024 von 675.039 € erreicht.

Zu den größten Positionen im investiven Haushalt gehörten Bürgersteige und Stadtstraßen (1.302 T€, vor allem Fortführung Glasfaserausbau), Anschaffungen für die Feuerwehren (1.214 T€, insbesondere für Fahrzeuge), Grundstückserwerbe (723 T€, insbesondere Baulandbevorratung) sowie Sport- und Spielplätze (335 T€, u.a. Spielplatz Riedmühlstraße Peterweil).

Ferner wurden rd. 551.647 Euro für die Tilgung von Altkrediten und SIP/KIP Darlehen, aufgewendet.

Die Restverbindlichkeiten aus Altdarlehen sind somit bis zum 31.12.2024 bis auf eine Restschuld von rd. 7,6 Mio. € getilgt. Abzüglich durchgeleiteter Darlehen sind es sogar nur noch rd. 6,3 Mio. €.

Die wichtigsten Daten zum Haushalt und dem vorläufigen Rechnungsergebnis sind nachfolgend aufgeführt:

	HH 2024 €	RE 2024 €	Vergleich €
Ergebnishaushalt			
ordentliches Ergebnis			
Erträge	58.489.500	61.891.897	3.402.397
Aufwendungen	58.177.100	61.768.989	3.591.889
Saldo	+312.400	+122.908	-189.492
außerordentliches Ergebnis			
Erträge	6.009.000	973.789	-5.035.211
Aufwendungen	100.000	421.658	321.658
Saldo	+5.909.000	+552.131	-5.356.869
Jahresergebnis	+6.221.400	+675.039	-5.546.361
Finanzhaushalt			
aus laufender Verwaltungstätigkeit	+2.621.550	+6.240.477	3.618.927
Saldo der Einzahlungen und Auszahlungen			
Investitionstätigkeit			
Einzahlungen	6.458.300	1.410.738	-5.047.562
Auszahlungen	7.227.500	6.335.980	-891.520
Saldo	-769.200	-4.925.242	-4.156.042
Finanzierungstätigkeit			
Einzahlungen	0	0	0
Auszahlungen	554.000	473.667	-80.333
Saldo	-554.000	-473.667	-80.667
Änderung des Zahlungsmittelbestands	+1.298.350	+1.260.231	-38.119
Zahlungsmittelendbestand		+677.452	

Haushaltsplan 2025

Schwierige Zeiten für die Kommunen in Deutschland und Hessen

- Rückläufige Schlüsselzuweisungen
- Höhere Schulumlage und höhere Kreisumlage

Vorsorge aus guten Jahren in Form von hohen Rücklagen

- eröffnen der Stadt KARBEN weiterhin Handlungsspielräume
- Keine höheren Steuersätze

Die gesamtwirtschaftlich düsteren wirtschaftlichen Rahmenbedingungen wirken sich auch auf die Kommunen aus. Für die hessischen Kommunen und natürlich auch die Stadt Karben für das Jahr 2025 sieht es daher gegenüber dem Vorjahr viel schlechter aus.

Die Stadt Karben konnte allerdings in den letzten Jahren deutliche Überschüsse erwirtschaften und hat diese den Rücklagen zugeführt. Dies ermöglicht uns nun die Belastungen aufzufangen und eröffnet uns aktuell noch Handlungsspielräume. Allerdings darf dies kein dauerhaftes Modell werden.

Nun zu den Details und den Tücken des KFA. Durch die Systematik des kommunalen Finanzausgleichs führen hohe Erlöse in den Jahren 2023/24 zur Erhöhung der Kreisumlagegrundlagen von 38,1 Mio.€ für 2024 auf 40,6 Mio.€ für 2025. Dies würde selbst bei konstanten Umlagehebesätzen zu höheren Zahlungen an den Kreis und geringeren Schlüsselzuweisungen vom Land führen.

Erschwerend hierzu hat der Wetteraukreis nach der deutlichen Erhöhung des Schulumlagehebesatzes im Jahr 2024 nun für das Jahr 2025 auch eine erhebliche Erhöhung des Kreisumlagehebesatzes vorgenommen..

Im Einzelnen planen wir zunächst mit folgenden Eckdaten:

Aufgrund der guten Vorjahreszahlen werden die **Schlüsselzuweisungen** gegenüber dem Vorjahr von 8.666.400 € um 1.166.400 € auf 7.500.000 € vermindert.

Der im Finanzplanungserlass festzusetzende Grundbetrag beträgt (1.728,14 €, Vorjahr 1.665,54 €).

Wir legen bei Kreis- und Schulumlage zunächst die zuletzt für das Jahr 2024 beschlossenen Hebesätze für die Berechnung zugrunde (**31,10 für die Kreisumlage und 16,77 für die Schulumlage**).

Bereits bei diesen Grundlagen ergeben sich massive Mehrbelastungen in Höhe von **fast 1,2 Mio. Euro zum Vorjahr**.

Die **Kreisumlage** steigt danach gegenüber dem Vorjahr von 11.841.300 € auf 12.616.300 € und die **Schulumlage** gegenüber dem Vorjahr von 6.385.200 € auf 6.803.100 €.

Die vom Kreis eingebrachten und letztendlich vom RP Darmstadt genehmigten neuen Umlagesätze sehen wie folgt aus:

Die Kreisumlage beträgt 34,90 Prozentpunkte für 2025 und die Schulumlage 17,06 Prozentpunkte.

So müssen wir insgesamt 51,96 % unserer in die Bemessungsgrundlage fallenden Einnahmen an den Kreis abführen.

Dadurch erhöht sich die Kreisumlage nochmal deutlich auf 14.155.140 €, die Schulumlage auf 6.919.390 €.

Dieser weitere Mehraufwand von fast 1,7 Mio. EURO kann aus Rücklagen des ordentlichen Ergebnisses gedeckt werden.

Von herausragender Bedeutung: die Steuereinnahmen

Die Orientierungsdaten des HMdluS vom November 2024 rechnen beim **Einkommensteueranteil** mit einer Erhöhung von 8,0 % gegenüber dem Vorjahr. Wir planen vorsichtshalber mit einer niedrigeren Steigerung um 6,77 % und einem Etat-Ansatz von 20.500.000 € für 2025.

Bei der **Gewerbesteuer** planen wir für 2025 aufgrund der gegenwärtig unvorhersehbaren politischen und wirtschaftlichen Entwicklungen einerseits und dem erfreulich positiven Rechnungsergebnis für 2024 (knapp 11,8 Mio. €) mit 9.150.000 € (Vorjahr 8.300.000 €). Dieser Ansatz entspricht dem Mittelwert aus dem Gewerbesteuer-Ist-Aufkommen der Jahre 2023 und 2024.

Die **Gewerbsteuerumlage** beträgt 897.000 € (Vorjahr 814.000 €, bei unveränderten 35,00 Prozentpunkten) und die **Heimatumlage** 557.500 € (Vorjahr 505.000 € bei ebenfalls unveränderten 21,75 Prozentpunkten).

Beim Gemeindeanteil an der **Umsatzsteuer** prognostizieren die Orientierungsdaten eine Erhöhung um 2,0 % für 2025 gegenüber 2024. Aufgrund dessen bleibt der Ansatz gegenüber dem Vorjahr von 1.657.000 € nahezu unverändert bei 1.656.000 €.

Die **Grundsteuern** wurden bekanntlich ab dem 01.01.2025 neu geregelt. Laut HMdF-Empfehlung sollen Kommunen ihre Hebesätze aufgrund der Grundsteuerreform aufkommensneutral anpassen. Nachdem die Verwaltung den städtischen Gremien vorgeschlagen hatte die Hebesätze bei 440 % zu belassen, stimmten diese zu.

Die **Grundsteuer A** verbleibt aufgrund dessen bei einem Ansatz von 153.000 € wie im Vorjahr, die **Grundsteuer B** steigt aufgrund neu hinzukommender Objekte leicht von 3.930.000 € auf 4.012.000 €.

Neu hinzu kommt die **Grundsteuer C** mit einem Hebesatz von 1.760 % für am 01.01.2022 baureife Grundstücke, die zum 01.01.2025 noch unbebaut sind.

Außerdem war eine **Hebesatzsatzung** zu erlassen, da die Grundsteuer ab 01.01.2025 auf einer neuen Rechtslage beruht.

Ansätze bei Personal- und Sachkosten mit moderaten Steigerungen

Die **Personal- und Versorgungskosten** wurden gegenüber dem Vorjahr von 17.848.700 € um 775.650 € **(+4,3 %)** auf 18.624.350 € erhöht. Ursache hierfür waren im Wesentlichen die mit durchschnittlich 3,0% eingeplanten Tarifierhöhungen.

Die **Sachkosten** steigen leicht von 11.377.600 € um 115.550 € auf 11.493.150 € **(+1,0%**, Erhöhung aufgrund der allgemeinen Preissteigerungen).

Zuschuss für Kinderbetreuung erneut auf Rekordniveau !

BUND und LAND lassen hier die Kommunen nach wie vor weitestgehend im „Regen“ stehen.

Das Defizit im Produktbereich 06 „Kinder-, Jugend- und Familienhilfe“, in dem im Wesentlichen die Kinderbetreuung abgebildet wird, steigt von Jahr zu Jahr:

2023: 10,2 Mio.,

2024: 11,3 und

2025: 11,7 Mio. €!

Insgesamt führen die o. g. Faktoren zu einem Fehlbetrag im ordentlichen Ergebnis von 1.676.450 €. Dieser kann aber durch Rücklagen aus Überschüssen des ordentlichen Ergebnisses ausgeglichen werden.

Beim **außerordentlichen Ergebnis** rechnen wir mit einem **Überschuss von 5,9 Mio. €** - im Wesentlichen aufgrund unserer Grundstücksgeschäfte.

Aktuelle Lage / Prognose:

Voraussichtliche Minderausgaben beim Personal und die Auflösung eines Teilbetrags der KFA-Rückstellung können die Mehrausgaben bei Kreis- und Schulumlage abmildern. Der Ansatz beim Einkommensteueranteil ist nach Kenntnis der Zahlen des 3. Quartals nach wie vor erreichbar.

Im Moment ist davon auszugehen, dass sich der **Fehlbetrag beim ordentlichen Ergebnis für das Jahr 2025 im geplanten Rahmen bewegen wird.**

Beim außerordentlichen Ergebnis werden wir den Überschuss in der angestrebten Höhe erreichen aufgrund realisierter Grundstückserlöse und Ausgleichsleistungen aus dem Umlegungsverfahren im Baugebiet „Brunnenquartier“ voraussichtlich übererfüllen.

Der Darlehensstand im Kernhaushalt der Stadt konnte in den letzten Jahren sukzessive abgebaut werden - auch 2025 waren 528.400 Euro zur Rückführung von Altschulden vorgesehen -, er beträgt zum 31.12.2025 voraussichtlich 7,1 Mio. € bzw. nach Abzug durchgeleiteter Darlehen netto 5,9 Mio. €. Hierbei ist die Kreditermächtigung für 2025 in Höhe von 1.034.000 € bisher **nicht in Anspruch genommen** worden.

Nachfolgend sind die wichtigsten Daten zum Haushalt 2025 im Vergleich zu den Vorjahresplanzahlen aufgeführt:

	HH 2024 €	HH 2025 €	Veränderung €
Ergebnishaushalt			
ordentliches Ergebnis			
Erträge	58.489.500	60.041.150	1.551.650
Aufwendungen	58.177.100	61.717.600	3.540.500
Saldo	+312.400	-1.676.450	-1.988.850
außerordentliches Ergebnis			
Erträge	6.009.000	6.009.000	0
Aufwendungen	100.000	100.000	0
Saldo	+5.909.000	+5.909.000	0
Jahresergebnis	+6.221.400	+4.232.550	-1.988.850
Finanzhaushalt			
aus laufender Verwaltungstätigkeit	+2.621.550	+1.298.600	-1.322.950
Saldo der Einzahlungen und Auszahlungen			
Investitionstätigkeit			
Einzahlungen	6.458.300	5.621.000	-837.300
Auszahlungen	7.227.500	6.655.000	-572.500
Saldo	-769.200	-1.034.000	-264.800
Finanzierungstätigkeit			
Einzahlungen	0	1.034.000	1.034.000
Auszahlungen	554.000	538.700	-15.300
Saldo	-554.000	495.300	1.049.300
Änderung des Zahlungsmittelbestand	+1.298.350	+759.900	-538.450

Haushaltsplan 2026

Der Abwärtstrend für die Kommunen hält unaufhaltsam an

Höhere Kreis- und Schulumlagen haben erdrückende Wirkung auf die Haushalte der Wetterauer Kommunen

Vorsorge aus guten Jahren in Form von hohen Rücklagen

- **entstehende Fehlbeträge können aufgefangen werden**
- **keine höheren Steuersätze**
- **keine Darlehensaufnahme**
- **hohe Investitionssumme in Infrastruktur**

Für das Jahr 2026 sieht es für die hessischen Kommunen im Allgemeinen und die Wetteraukreis Kommunen im Speziellen, die Stadt Karben eingeschlossen, gegenüber dem Vorjahr nochmal viel schlechter aus.

Zum einen stellt das Land Hessen über den Kommunalen Finanzausgleich nicht genügend Mittel zur Verfügung und zum anderen erhöht der Wetteraukreis erneut seine Umlagen.

Die Stadt Karben konnte jedoch in den letzten Jahren deutliche Überschüsse erwirtschaften, die den Rücklagen zugeführt wurden. Dies ermöglicht uns nun die Belastungen aufzufangen. Allerdings ist diese Möglichkeit begrenzt und darf kein Dauerstand bleiben.

Die Tücken des KFA wurden an dieser Stelle schon öfters ausführlich beschrieben.

Die Kreisumlagegrundlagen stiegen erneut von 40,6 Mio.€ (2025) auf 42,0 Mio.€ für das Jahr 2026. Dies würde bekanntlich selbst bei konstanten Umlagehebesätzen zu höheren Zahlungen an den Kreis und geringeren Schlüsselzuweisungen vom Land führen.

Von entscheidender Bedeutung sind jedoch **die erneuten Erhöhungen der Hebesätze bei Kreis- und Schulumlage.**

Nach den deutlichen Erhöhungen der Schulumlage in den Vorjahren (von 13,87 auf 16,77 in 2024 sowie auf 17,06 % in 2025) und der Kreisumlage im Jahr 2025 (von 31,10 auf 34,90 %) plant der Wetteraukreis nunmehr für das Jahr 2026 mit erneut höheren Hebesätzen von 18,42 und 35,30 Prozentpunkten.

D.h. wir müssen in diesem Fall 53,72 % unserer in die Bemessungsgrundlage fallenden Einnahmen an den Kreis abführen.

Spätestens diese Erhöhungen haben erschlagende Wirkung auf die Haushalte der Wetterauer Kreiskommunen.

Die Planung unserer Eckdaten sieht wie folgt aus:

Niedrigere SCHLÜSSELZUWEISUNGEN VOM LAND: MINUS 0,3 Mio. Euro

Die **Schlüsselzuweisungen** sinken gegenüber dem Vorjahr von 7.500.000 € um 332.600 € auf 7.167.400 €.

Der im Finanzplanungserlass festzusetzende Grundbetrag beträgt gemäß HMdF-Mitteilung vom 17.11.2025 1.774,70 € (Vorjahr 1.727,68 €).

Höhere UMLAGEN an den Kreis: plus rd. 1,7 Mio. Euro

Die **Kreisumlage** steigt von 14.155.140 € auf 14.859.300 €.

Die **Schulumlage** steigt von 6.919.390 € auf 7.753.800 €.

Die wichtigsten Steuereinnahmen

Die Orientierungsdaten des HMdLuS rechnen beim **Einkommensteueranteil** mit einer Erhöhung von 3,0 % gegenüber dem Vorjahr. Die neue Steuerschätzung aus Ende Oktober 2025 sieht hier positivere Werte. Wir planen daher mit einem Etat-Ansatz von 21.400.000 € für 2026.

Bei der **Gewerbsteuer** planen wir aufgrund der Zahlen aus 2025 für 2026 mit 9.275.000 € (Vorjahr 9.150.000 €).

Die **Gewerbsteuerumlage** beträgt 909.000 € (Vorjahr 897.000 €, bei unveränderten 35,00 Prozentpunkten) und die **Heimatumlage** 565.000 € (Vorjahr 557.500 € bei ebenfalls unveränderten 21,75 Prozentpunkten).

Beim Gemeindeanteil an der **Umsatzsteuer** prognostizieren die Orientierungsdaten eine Erhöhung um 18,0 % (!) für 2026 gegenüber 2025. Aufgrund dessen erhöht sich der Ansatz gegenüber dem Vorjahr von 1.656.000 € auf 2.050.000 €.

Bei den **Grundsteuern** bleiben die Hebesätze unverändert bei 440 % (Grundsteuer A und B) bzw. 1.760 % (Grundsteuer C).

Der Ansatz bei der **Grundsteuer A** wird gegenüber dem Vorjahr (153.000) etwas vermindert auf 110.000, die **Grundsteuer B** steigt leicht von 4.012.000 € auf 4.050.000 €.

Die **Grundsteuer C** wird wieder abgeschafft.

Die **Personal- und Versorgungskosten** steigen gegenüber dem Vorjahr von 18.624.350 € um 929.500 € (**+5,0 %**) auf 19.553.850 €. Ursache hierfür sind im Wesentlichen neben den mit 2,8% eingeplanten Tarifierhöhungen der Personalmehrbedarf für 2 zusätzliche KITAS.

Die **Sachkosten** steigen leicht von 11.493.150 € um 65.850 € auf 11.559.000 € (+0,6 %, Erhöhungen aufgrund der allgemeinen Preissteigerungen stehen geringere Kosten an anderer Stelle gegenüber, z.B. Mieten für Flüchtlingswohnungen).

Zuschuss für Kinderbetreuung erneut auf Rekordniveau !

BUND und LAND lassen hier die Kommunen nach wie vor weitestgehend im „Regen“ stehen.

Das Defizit im Produktbereich 06 „Kinder-, Jugend- und Familienhilfe“, in dem im Wesentlichen die Kinderbetreuung abgebildet wird, steigt von Jahr zu Jahr:

2023: 10,2 Mio. €!

2024: 11,8 Mio. €!

2025: 11,7 Mio. €!

2026: 11,9 Mio. €!

Insgesamt führen die o. g. Faktoren zu einem Fehlbetrag im ordentlichen Ergebnis von 2.490.200 €.

Dieser kann durch Rücklagen aus Überschüssen des ordentlichen Ergebnisses ausgeglichen werden.

Beim **außerordentlichen Ergebnis** rechnen wir mit einem **Überschuss von 10,37 Mio. €** - im Wesentlichen aufgrund unserer Grundstücksgeschäfte und Umlegungsverfahren.

Daraus ergibt sich ein Gesamt-Überschuss von 7.877.800 €.

Mit diesem Überschuss werden die gewünschten und notwendigen neuen Investitionen finanziert.

Hierbei gilt aber zu bedenken, dass die gewünschten Investitionen zu erheblichen Folgekosten führen!

Daher sollte gut überlegt werden, wieviel eine Kommune sich dauerhaft leisten kann.

Im Jahr 2026 sind Investitionen mit einem Gesamtvolumen von rd. 8,8 Mio. Euro zzgl. 4,0 Mio. für das kommunale Immobilienmanagement geplant.

Die größten Investitionspositionen sind

Bürgersteige und Stadtstraßen	2.005.000	u.a. OD Gr. Karben letzter BA, Pestalozzistr., Zufahrt/Erschließung Schultheisenwiese
Platzgestaltungen/Grünanlagen	2.530.000	u.a. Grünzug Brunnenquartier
Grundstückserwerbe	500.000	insbesondere Baulandbevorratung
Neubaugebiete	660.000	u.a. Bindweidring West, Förderprog. „Zukunft Innenstadt“, diverse B-Pläne
Sport- und Spielplätze	615.000	u.a. G. Reutzel Spielplatz (KK), neuer Spielplatz Neubaugeb. Petterweil, Sportzentrum Kloppenh.
Kindergärten	485.000	u.a. Einrichtung + Außenbereich Kita Petterweil und Okarben
Feuerwehr Gesamt	440.000	u.a. MTW/KDW FW Mitte, lfd. Ersatzbeschaffung + Ausrüstung
ÖPNV / Infrastruktur Mobilität	405.000	u.a. Umbau/Ausbau Bushaltestellen, Projekt RaMo
Verwaltung Digitalisierung/IT	277.500	u.a. Digitalisierung, Ertüchtigung IT-Infrastruktur, EDV-Ausstattung, neue Lizenzen / Mobiles Arbeiten
Friedhöfe	175.000	Fortführung neue Bestattungsfelder, Mauersanierungen und Wegebau
Radwege	130.000	Innenstadtradwegeoptimierungen
Renaturierungsmaßnahmen	125.000	u.a. Niddarenaturierung Okarben Planung, Hochwasserschutz

Zu diesen 8,8 Mio. € neuer Investitionen kommt noch die Stammkapitalerhöhung von 4.000.000 € für das Kommunale Immobilienmanagement KIM zur Finanzierung des Neubaus von Feuerhäusern und Kindergärten (Petterweil, Rendel).

Außerdem hinzu kommt die planmäßige Tilgung für Altdarlehen:

562.100 Euro **Tilgung von Krediten** und SIP/KIP Darlehen, davon 180.300 € für durchgeleitete und bezuschusste Kredite.

Zur Finanzierung der Investitionen ist keine Darlehensaufnahme geplant.

Die Verbindlichkeiten aus Darlehen werden - ohne Inanspruchnahme der Kreditermächtigung aus dem Jahr 2025 (1.034.000 €) - bis zum 31.12.2026 bis auf eine Restschuld von rd. 6,5 Mio. € getilgt. Abzüglich durchgeleiteter (ASB/KIM/KEG) und bezuschusster (SIP/KIP) Darlehen sind es noch rd. 5,5 Mio. €.

Nachfolgend sind die wichtigsten Daten zum Haushalt im Vergleich zum Vorjahr dargestellt:

	HH 2025 €	HH 2026 €	Veränderung €
Ergebnishaushalt			
ordentliches Ergebnis			
Erträge	60.041.150	62.863.250	2.822.100
Aufwendungen	61.717.600	65.353.450	3.635.850
Saldo	-1.676.450	-2.490.200	-813.750
außerordentliches Ergebnis			
Erträge	6.009.000	10.510.000	4.501.000
Aufwendungen	100.000	142.000	42.000
Saldo	+5.909.000	+10.368.000	+4.459.000
Jahresergebnis	+4.232.550	+7.877.800	+3.645.250
Finanzhaushalt			
aus laufender Verwaltungstätigkeit	+1.298.600	-1.300.800	-2.599.400
Saldo der Einzahlungen und Auszahlungen			
Investitionstätigkeit			
Einzahlungen	5.621.000	12.943.100	7.322.100
Auszahlungen	6.655.000	12.775.000	6.120.000
Saldo	-1.034.000	168.100	1.202.100
Finanzierungstätigkeit			
Einzahlungen	1.034.000	0	-1.034.000
Auszahlungen	538.700	562.100	23.400.
Saldo	495.300	-562.100	-1.057.400
Änderung des Zahlungsmittelbestand	+759.900	-1.694.800	-2.454.700

Stellenplan

Der Stellenplan für das Haushaltsjahr 2026 weist insgesamt 252,02 Stellen aus (13,32 Beamte, 238,70 Angestellte).

Die Veränderung der Stellen ist überwiegend durch Stellenplanveränderungen im Bereich Kitas begründet (Übernahme Personal ev. Kita Okarben, jetzt Kita Sonnenschein, neue Kita Petterweil, Fuchsbau).

Die Personalkosten enthalten bei den Angestellten gegenüber dem Vorjahr eine Tarifierhöhung von 2,8 % ab 01.04.2026 und bei den Beamten 2,8 % ab 01.05.2026.

Die Entwicklung des Stellenplans ergibt folgendes Bild:

Jahr	2023	2024	2025	2026
Stellen Gesamt	232,36	247,08	240,78	252,02
Davon ohne Kindergärten	92,25	99,10	96,76	98,41
Davon Kindergärten	140,11	147,98	144,02	151,61
Abzgl. BV/EZ	<u>5,78</u>	<u>4,54</u>	<u>4,35</u>	<u>2,82</u>
Aktive KITA Mitarbeiter/innen	134,33	143,44	139,67	148,79
Davon Kita Einrichtungen (aktive)	130,71	139,82	135,41	144,53
Davon Kita Verwaltung	3,62	3,62	4,26	4,26

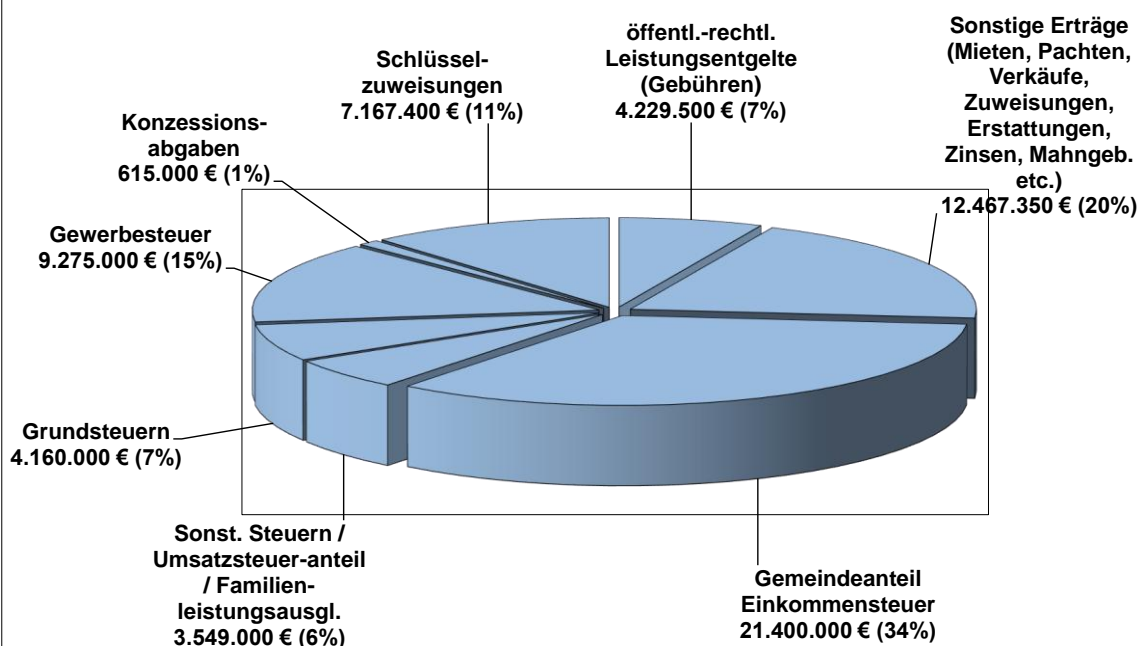
Tabellen, Zahlen, Daten zum Haushaltsplan 2026

Auf den nachfolgenden Seiten werden wichtige Zahlen, Daten und Entwicklungen des Haushaltsplans 2026 dargestellt.

Finanzwirtschaftliche Kennzahlen zum Haushaltsplan

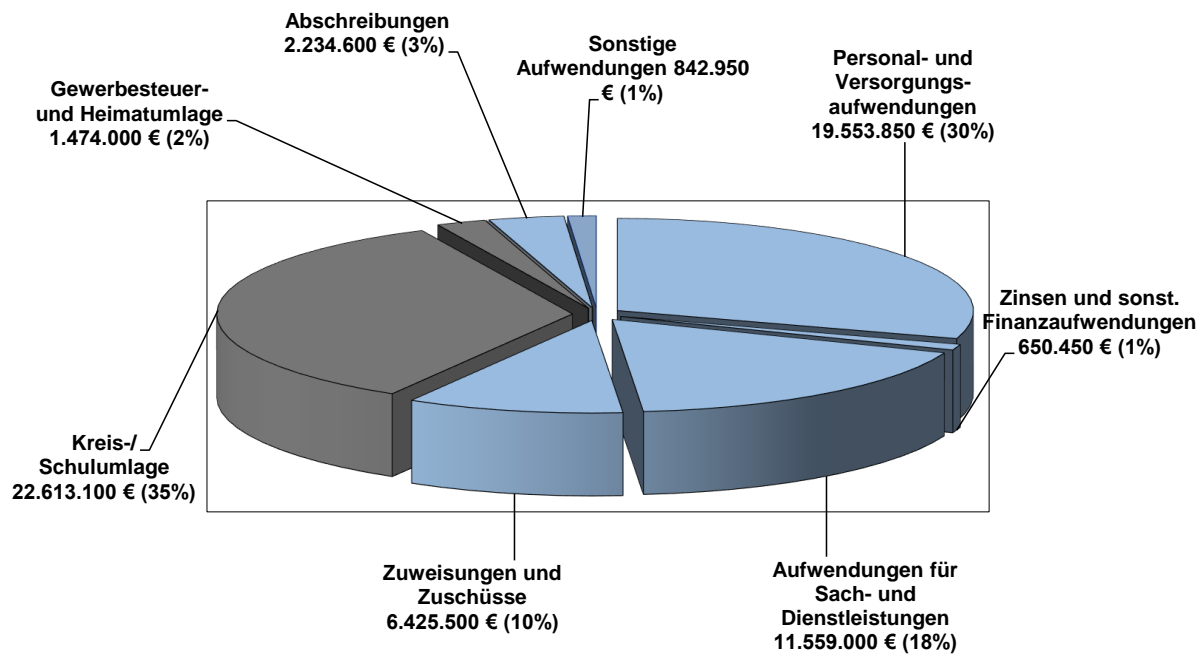
Kennzahl	vorläufiges	Haushalt	Haushalt
	Rechn.ergebnis	2025	2026
	2024		
Steuerquote (%)			
Anteil der Steuereinnahmen an den ordentlichen Erträgen	59,84	59,43	59,05
Zuwendungsquote (%)			
Anteil der Zuwendungen an den ordentlichen Erträgen	21,27	19,32	19,07
Umlagenquote (%)			
Umlagen an andere Körperschaften und Gewerbesteuerumlage im Verhältnis zu den Steuererträgen	61,04	58,86	65,24
Zinsquote (%)			
Anteil des Zinsaufwandes an den ordentlichen Aufwendungen	1,05	1,10	1,00
Sach- und Dienstleistungsquote (%)			
Anteil der Aufwendungen für Sach- und Dienstleistungen an den ordentlichen Aufwendungen	18,27	18,62	17,69
Personalintensität (%)			
Anteil der Personalaufwendungen an den ordentlichen Aufwendungen	27,54	30,18	29,92
Pro-Kopf-Steuerkraft (EUR)	1.597,89	1.534,60	1.594,78
Pro-Kopf-Verschuldung (EUR) -netto- ohne Kassenkredite und durchgeleitete Darlehen -	272,39	255,26	238,38

Aufteilung der ERTRÄGE des Gesamtergebnisplans 2026

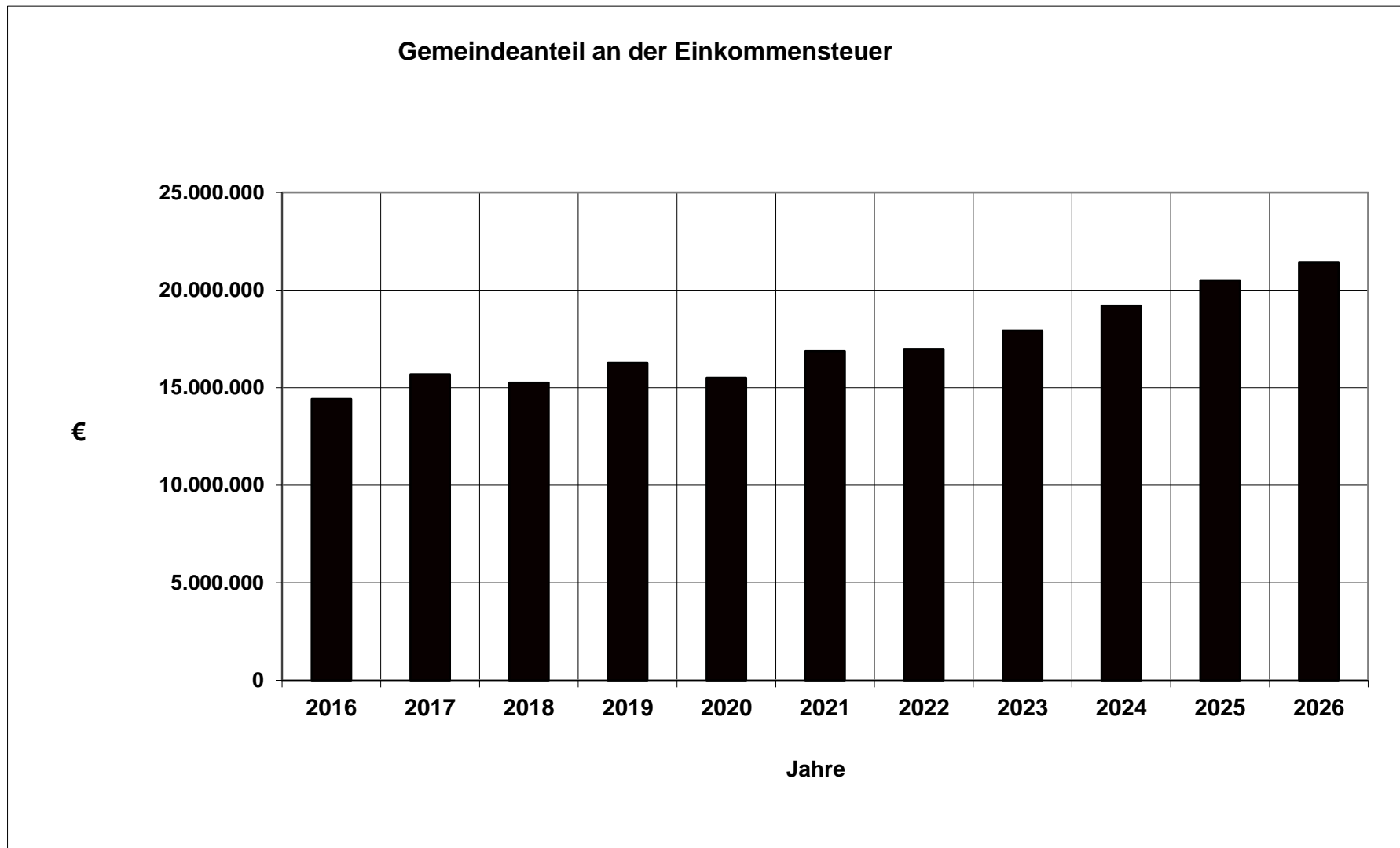


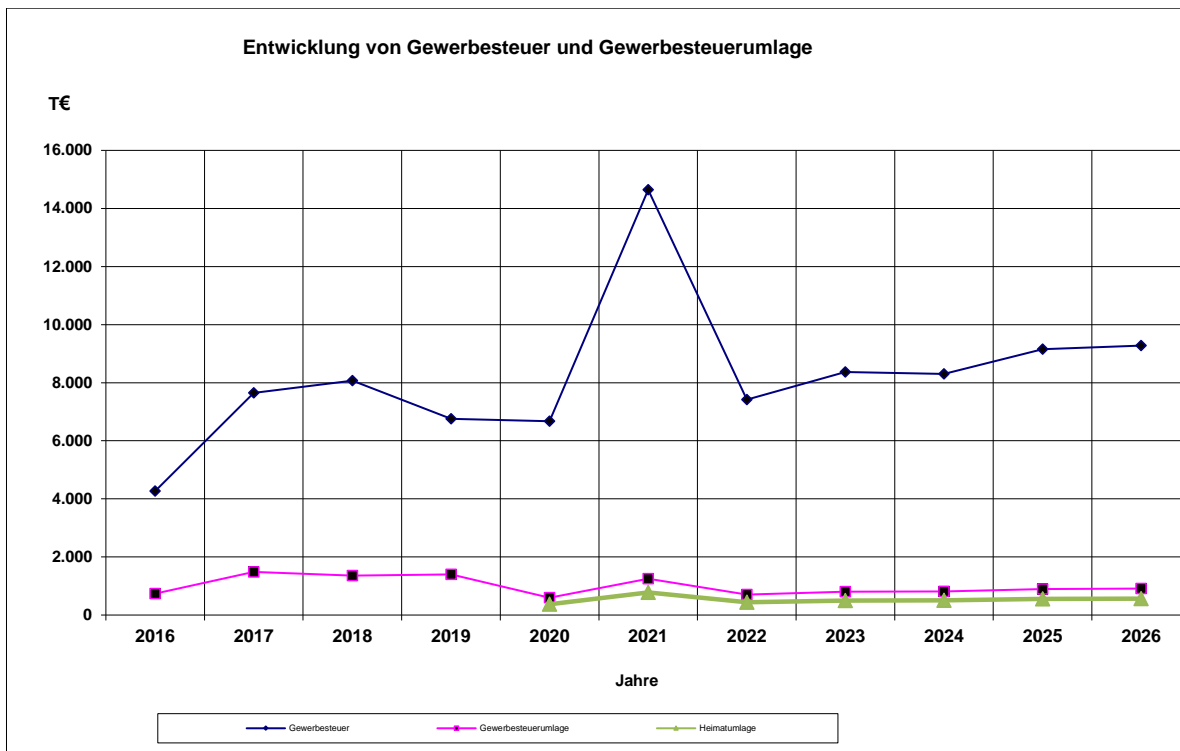
Erträge Ergebnisplan 2025	SK	EUR	%
öffentl.-rechtl. Leistungsentgelte (Gebühren)	51	4.229.500,00	6,7
Sonstige Erträge (Mieten, Pachten, Verkäufe, Zuweisungen, Erstattungen, Zinsen, Mahnggeb., außerordentl. Ertr. etc.)	50, 52, 53, 548/9, 546, 542, 56, 57	12.467.350,00	19,8
Gemeindeanteil Einkommensteuer	55	21.400.000,00	34,0
Sonst. Steuern / Umsatzst.anteil / Fam.leist.ausgl.	55/547	3.549.000,00	5,6
Grundsteuern	55	4.160.000,00	6,6
Gewerbesteuer	55	9.275.000,00	14,8
Konzessionsabgaben	53091	615.000,00	1,0
Schlüsselzuw.	5401010	7.167.400,00	11,4
Gesamt		62.863.250,00	100,00

Aufteilung der AUFWENDUNGEN des Gesamtergebnisplans 2026



Aufwand Ergebnisplan 2025	SK	EUR	%
Personal- und Versorgungs-aufwendungen	62-65	19.553.850,00	29,9
Zinsen u. sonst. Finanzaufwendungen	77	650.450,00	1,0
Aufwendungen für Sach- und Dienstleistungen	60,61,67-69	11.559.000,00	17,7
Zuweisungen und Zuschüsse	71	6.425.500,00	9,8
Kreis-/Schulumlage	73	22.613.100,00	34,6
Gewerbesteuer- und Heimatumlage	73	1.474.000,00	2,3
Abschreibungen	66	2.234.600,00	3,4
Sonstige Aufwendungen	70,74,76,73	842.950,00	1,3
Gesamt		65.353.450,00	100,00

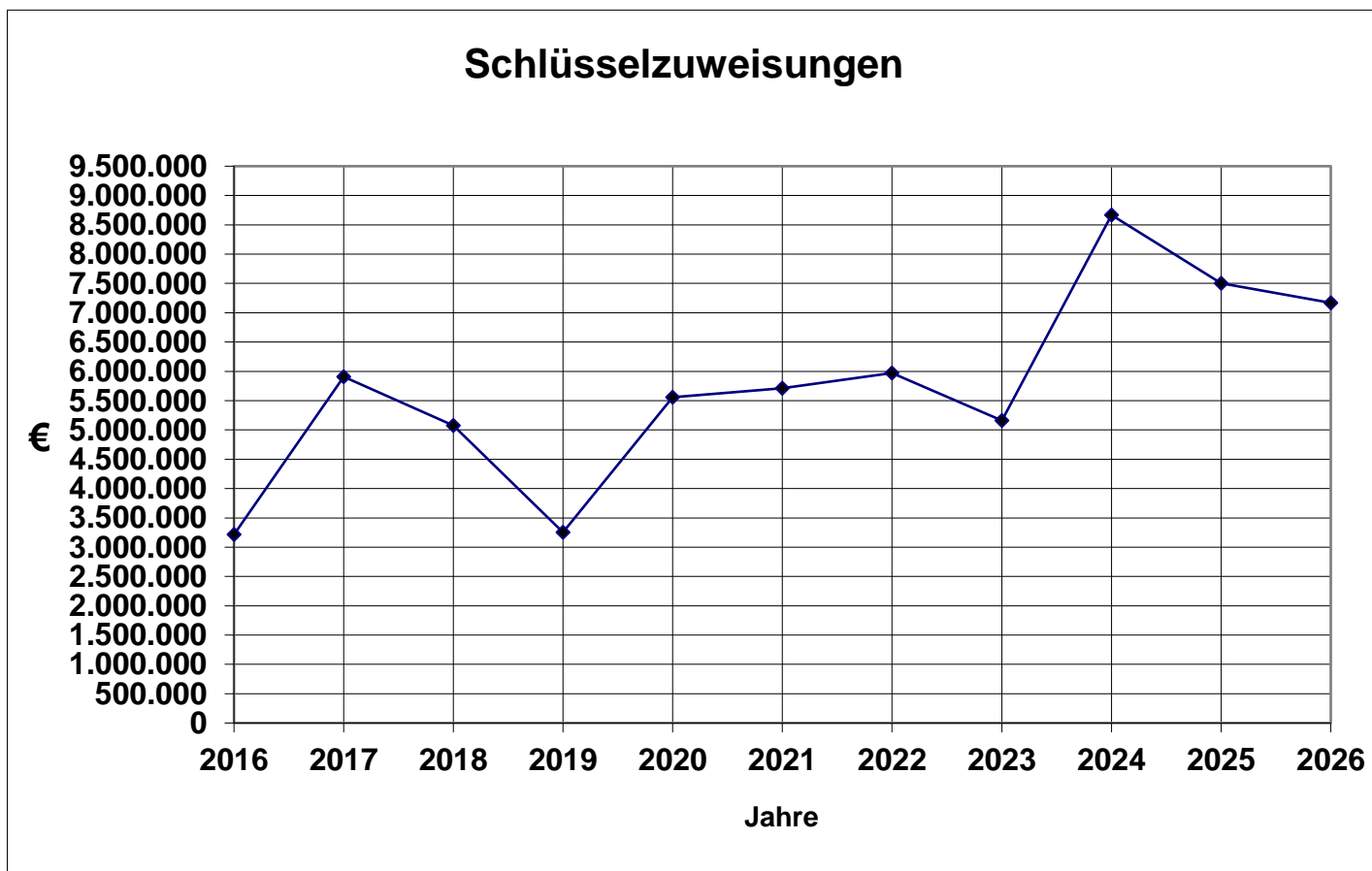


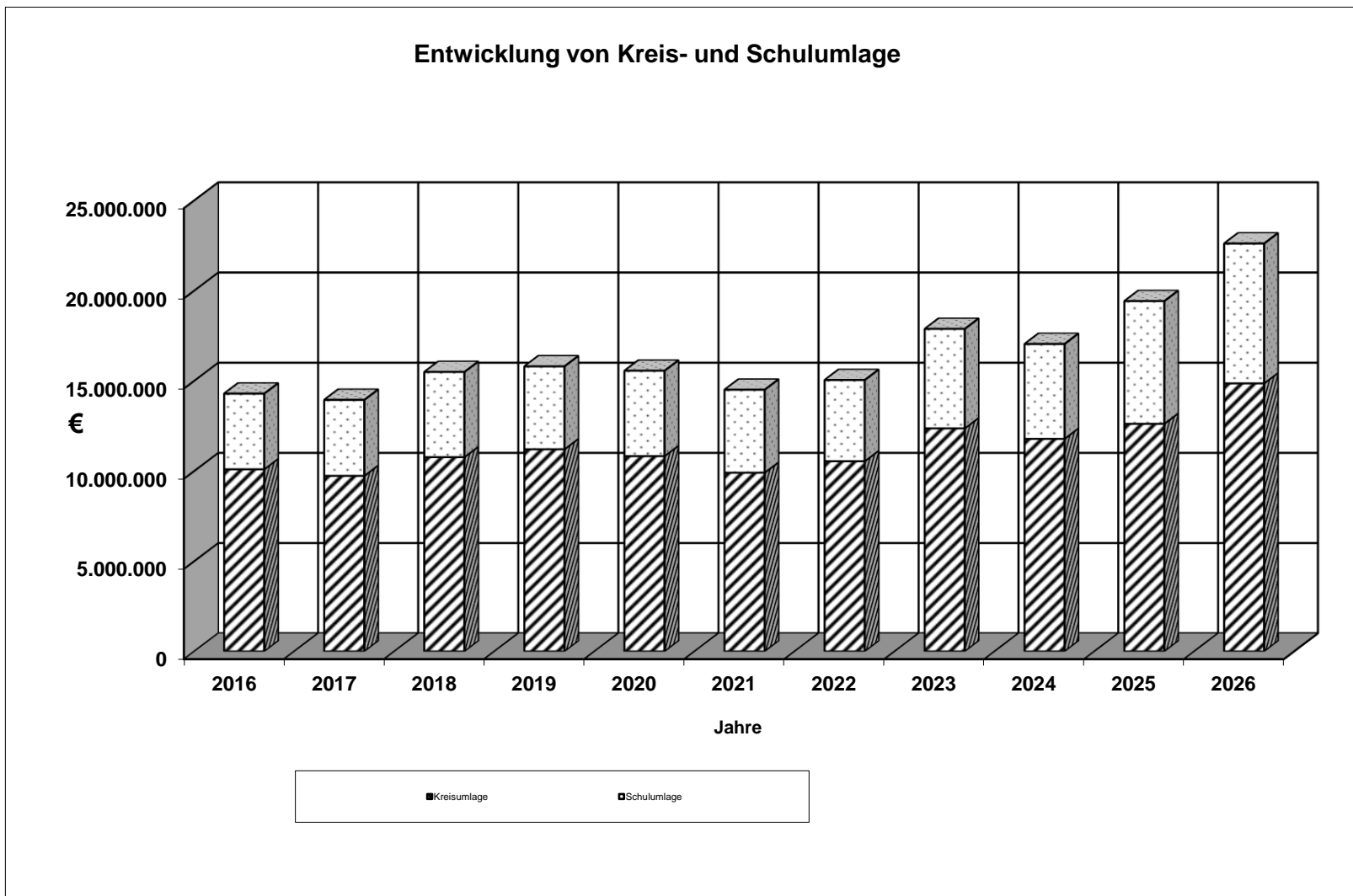


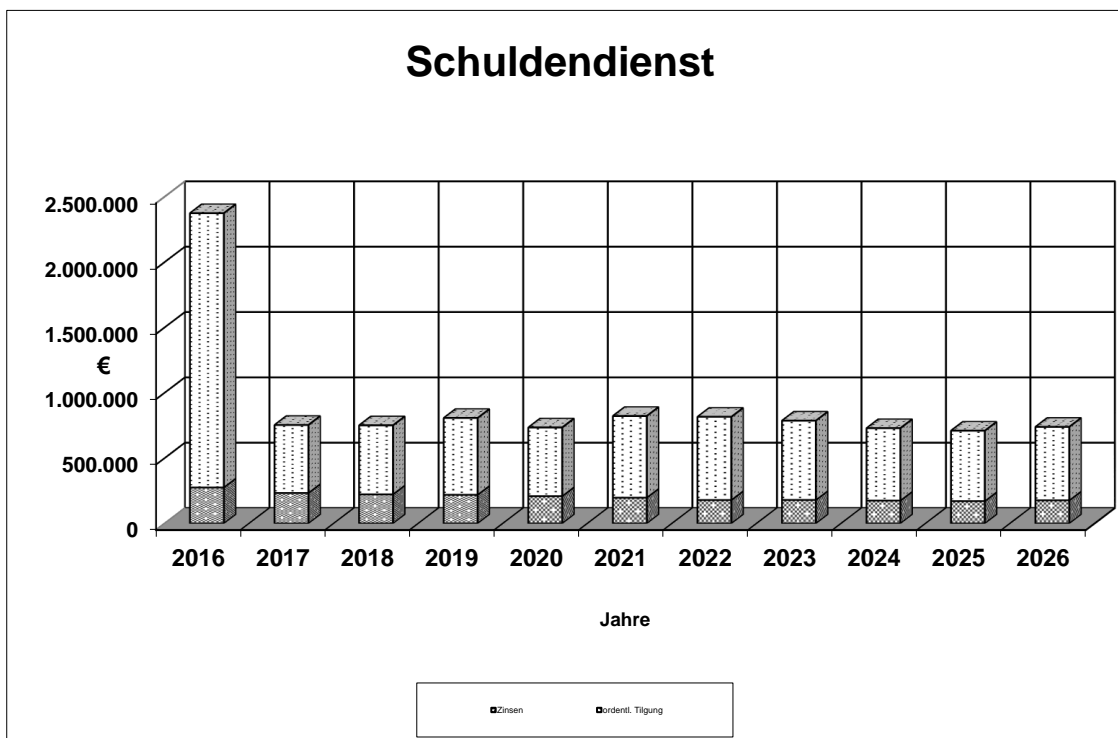
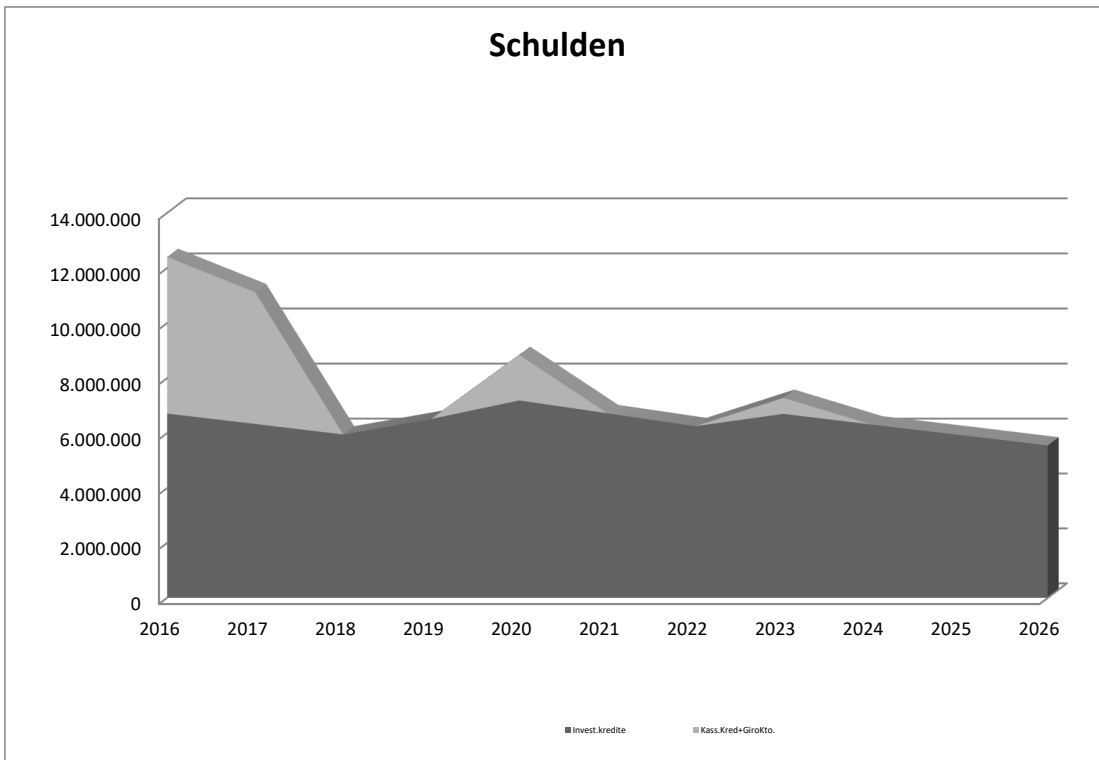
Gewerbesteuer-Vorauszahlung 2025

Stand: 29.10.2025

	Summe	Anteil an Steuer	Anzahl Betriebe	Anteil an Betrieben	Anteil an Steuerzahlern
keine Steuer	0,00 €	0,00%	535	52,50%	0,00%
Steuer bis 1.000 €	77.920,00 €	1,07%	98	9,62%	20,25%
Steuer bis 10.000 €	1.229.993,00 €	16,94%	289	28,36%	59,71%
Steuer bis 100.000 €	2.603.993,00 €	35,87%	84	8,24%	17,35%
Steuer über 100.000 €	3.348.480,00 €	46,12%	13	1,28%	2,69%
Gesamtsumme	7.260.386,00 €	100,00%	1.019	100,00%	100,00%







Demografische Entwicklung

Karben (im Wetteraukreis)

Indikatoren	2016 Karben	2017 Karben	2018 Karben	2019 Karben	2020 Karben	2021 Karben	2022 Karben	2023 Karben
Bevölkerung (Anzahl)	22.211	22.049	22.127	22.436	22.562	22.843	23.172	23.253
Bevölkerungsentwicklung seit 2011 (%)	4,5	3,7	4,1	5,6	6,1	7,5	9,0	9,4
Bevölkerungsentwicklung über die letzten 5 Jahre (%)	4,5	2,8	1,9	2,3	1,8	2,8	5,1	5,1
Geburten (je 1.000 Einwohner:innen)	8,3	8,3	8,5	8,8	9,1	9,5	9,2	8,8
Sterbefälle (je 1.000 Einwohner:innen)	10,2	10,4	10,7	10,5	10,9	10,7	10,8	11,4
Natürlicher Saldo (je 1.000 Einwohner:innen)	-1,9	-2,1	-2,1	-1,7	-1,8	-1,2	-1,7	-2,5
Zuzüge (je 1.000 Einwohner:innen)	82,0	80,5	78,7	77,4	73,1	73,4	73,3	72,3
Fortzüge (je 1.000 Einwohner:innen)	71,5	74,8	74,4	72,5	67,4	63,3	60,1	60,8
Wanderungssaldo (je 1.000 Einwohner:innen)	10,5	5,7	4,3	4,8	5,7	10,1	13,2	11,5

Stand: 05.11.2025

Indikatoren	2016 Karben	2017 Karben	2018 Karben	2019 Karben	2020 Karben	2021 Karben	2022 Karben	2023 Karben
Familienwanderung (je 1.000 Einwohner:innen)	18,0	15,9	17,3	k.A.	17,7	25,1	27,1	22,9
Bildungswanderung (je 1.000 Einwohner:innen)	10,6	1,9	-11,6	k.A.	-16,6	-17,0	2,8	0,3
Wanderung zu Beginn der 2. Lebenshälfte (je 1.000 Einwohner:innen)	-2,1	-6,3	-7,0	k.A.	-7,6	-4,5	0,1	1,9
Alterswanderung (je 1.000 Einwohner:innen)	2,5	0,4	-0,9	k.A.	-1,6	-0,5	0,9	0,4
Durchschnittsalter (Jahre)	44,6	44,8	44,8	44,8	44,8	44,8	44,7	44,9
Medianalter (Jahre)	46,6	46,9	46,8	46,7	46,6	46,2	46,0	46,1
Jugendquotient (unter 20-Jährige je 100 Pers. der AG 20-64)	31,3	31,1	31,4	32,0	32,3	32,2	33,1	33,3
Altenquotient (ab 65-Jährige je 100 Pers. der AG 20-64)	36,3	37,0	37,1	37,7	38,0	37,9	38,0	38,3
Gesamtquotient (unter 20-/ab 65-Jährige je 100 Pers. der AG 20-64)	67,6	68,0	68,5	69,7	70,3	70,1	71,1	71,6
Anteil unter 18-Jährige (%)	16,4	16,3	16,6	16,7	16,9	17,2	17,5	17,4
Anteil Elternjahrgänge (%)	15,9	15,8	15,7	15,6	15,7	16,1	16,1	16,1

Indikatoren	2016 Karben	2017 Karben	2018 Karben	2019 Karben	2020 Karben	2021 Karben	2022 Karben	2023 Karben
Anteil 65- bis 79-Jährige (%)	16,2	16,1	15,7	15,4	15,3	15,0	14,9	15,0
Anteil ab 80-Jährige (%)	5,5	5,9	6,3	6,8	7,0	7,3	7,3	7,3
Einwohner:innendichte (Einwohner:innen je Hektar)	5,1	5,0	5,0	5,1	5,1	5,2	5,3	5,3

k.A. = keine Angaben bei fehlender Verfügbarkeit, aufgrund von Gebietsstandsänderungen bzw. aus methodischen und inhaltlichen Gründen; weitere Detailinformationen finden Sie auf der Seite Methodik.

Quelle: Statistische Ämter der Länder, ZEFIR, eigene Berechnungen

Datenlizenz Deutschland - Namensnennung - Version 2.0

Quellenangabe bei Verwendung der Daten:

Bertelsmann Stiftung

www.wegweiser-kommune.de

Indikatorenerläuterungen

Bevölkerung		zurück zu den Daten
Aussage	Gesamtbevölkerung am 31.12. des ausgewählten Jahres.	
Quelle	Statistische Ämter der Länder	
Einheit	Anzahl	
Abrufbar für	2006 - 2023	

Bevölkerungsentwicklung seit 2011		zurück zu den Daten
Aussage	Die Bevölkerungszahl hat seit dem Jahr 2011 um x % zugenommen / abgenommen.	
Berechnung	$((\text{Bevölkerung aktuell} * 100) / \text{Bevölkerung 2011}) - 100$	
Quelle	Statistische Ämter der Länder, ZEFIR, eigene Berechnungen	
Einheit	%	
Abrufbar für	2012 - 2023	

Bevölkerungsentwicklung über die letzten 5 Jahre		zurück zu den Daten
Aussage	Die Bevölkerungszahl hat über die vergangenen 5 Jahre um x % zugenommen/abgenommen.	
Berechnung	$((\text{Bevölkerungsstand zum 31.12.}[2016] - \text{Bevölkerungsstand zum 31.12.}[2011]) / \text{Bevölkerungsstand zum 31.12.}[2016]) * 100$	
Quelle	Statistische Ämter der Länder, ZEFIR, eigene Berechnungen	
Einheit	%	
Abrufbar für	2016 - 2023	

Geburten		zurück zu den Daten
Aussage	Innerhalb des Jahres wurden in der betrachteten Kommune x Personen auf je 1.000 Einwohner:innen geboren. Die natürlichen Bevölkerungsveränderungen sind in fast allen Kommunen niedriger als die Wanderungen.	
Berechnung	Lebendgeburten / Bevölkerung * 1.000 (Bezugsjahre: Lebendgeburten und Bevölkerung jeweils gemittelt über die letzten 4 Jahre)	
Quelle	Statistische Ämter der Länder, ZEFIR, eigene Berechnungen	
Einheit	je 1.000 Einwohner:innen	
Abrufbar für	2006 - 2023	

Sterbefälle		zurück zu den Daten
Aussage	Im Jahr z sind x Personen auf je 1.000 Personen der Bestandsbevölkerung gestorben. Die natürlichen Bevölkerungsveränderungen sind in fast allen Kommunen niedriger als die Wanderungen.	
Berechnung	$\text{Sterbefälle} / \text{Bevölkerung} * 1.000$ (Bezugsjahre: Sterbefälle und Bevölkerung jeweils gemittelt über die letzten 4 Jahre)	
Quelle	Statistische Ämter der Länder, ZEFIR, eigene Berechnungen	
Einheit	je 1.000 Einwohner:innen	
Abrufbar für	2006 - 2023	

Natürlicher Saldo		zurück zu den Daten
Aussage	Im Jahr z wurden x Personen auf je 1.000 Personen der Bestandsbevölkerung mehr geboren als gestorben sind (bzw. umgekehrt, falls der Saldo negativ ausfällt).	
Berechnung	$(\text{Lebendgeburten} - \text{Sterbefälle}) / \text{Bevölkerung} * 1.000$ (Bezugsjahre: Lebendgeburten, Sterbefälle und Bevölkerung jeweils gemittelt über die letzten 4 Jahre)	
Quelle	Statistische Ämter der Länder, ZEFIR, eigene Berechnungen	
Einheit	je 1.000 Einwohner:innen	
Abrufbar für	2006 - 2023	

Zuzüge		zurück zu den Daten
Aussage	X Personen auf je 1.000 Personen der Bestandsbevölkerung zogen zu. Die Wanderungen erreichen in fast allen Kommunen viel höhere Werte als die natürlichen Bevölkerungsveränderungen. Je kleiner eine Gemeinde ist, um so höher ist tendenziell der Faktor für den Unterschied.	
Berechnung	$\text{Zuzüge} / \text{Bevölkerung} * 1.000$ (Bezugsjahre: Zuzüge und Bevölkerung jeweils gemittelt über die letzten 4 Jahre)	
Quelle	Statistische Ämter der Länder, ZEFIR, eigene Berechnungen	
Einheit	je 1.000 Einwohner:innen	
Abrufbar für	2006 - 2023	

Fortzüge		zurück zu den Daten
Aussage	X Personen auf je 1.000 Personen der Bestandsbevölkerung zogen fort. Die Wanderungen erreichen in fast allen Kommunen viel höhere Werte als die natürlichen Bevölkerungsveränderungen. Je kleiner eine Gemeinde ist, um so höher ist tendenziell der Faktor für den Unterschied.	
Berechnung	$\text{Fortzüge} / \text{Bevölkerung} * 1.000$ (Bezugsjahre: Fortzüge und Bevölkerung jeweils gemittelt über die letzten 4 Jahre)	
Quelle	Statistische Ämter der Länder, ZEFIR, eigene Berechnungen	
Einheit	je 1.000 Einwohner:innen	
Abrufbar für	2006 - 2023	

Wanderungssaldo		zurück zu den Daten
Aussage	Im Jahr z zogen x Personen auf je 1.000 Personen der Bestandsbevölkerung mehr zu als daraus fortgezogen sind (bzw. umgekehrt, falls der Saldo negativ ausfällt).	
Berechnung	$(\text{Zuzüge} - \text{Fortzüge}) / \text{Bevölkerung} * 1.000$ (Bezugsjahre: Zuzüge, Fortzüge und Bevölkerung jeweils gemittelt über die letzten 4 Jahre)	
Quelle	Statistische Ämter der Länder, ZEFIR, eigene Berechnungen	
Einheit	je 1.000 Einwohner:innen	
Abrufbar für	2006 - 2023	

Familienwanderung		zurück zu den Daten
Aussage	Im Jahr z zogen x Personen der Altersgruppen der unter 18-Jährigen und der 30- bis 49-Jährigen (berechnet auf je 1.000 Personen der jeweiligen Altersgruppe) mehr zu als daraus fortgezogen sind (bzw. umgekehrt, falls der Saldo negativ ausfällt).	
Berechnung	$(\text{Zuzüge 0-17-Jährige und 30-49-Jährige} - \text{Fortzüge 0-17-Jährige und 30-49-Jährige}) / \text{Bevölkerung 0-17-Jährige und 30-49-Jährige} * 1.000$ (Bezugsjahre: Wanderungsgewinn/-verlust und Bevölkerung jeweils über die letzten 4 Jahre gemittelt)	
Quelle	Statistische Ämter der Länder, ZEFIR, eigene Berechnungen	
Einheit	je 1.000 Einwohner:innen	
Abrufbar für	2006 - 2023	

Bildungswanderung		zurück zu den Daten
Aussage	Im Jahr z zogen x Personen der Altersgruppe der 18-bis 24-Jährigen (berechnet auf je 1.000 Personen der jeweiligen Altersgruppe) mehr zu als daraus fortgezogen sind (bzw. umgekehrt, falls der Saldo negativ ausfällt). Zu beachten ist, dass in der jüngsten Vergangenheit durch die Zuwanderung von Flüchtlingen die bisher wirksamen Dynamiken überlagert werden. Die Flüchtlinge ergänzen also die Kohorte der zum Bildungserwerb wandernden Personen.	
Berechnung	$(\text{Zuzüge 18-24-Jährige} - \text{Fortzüge 18-24-Jährige}) / \text{Bevölkerung 18-24-Jährige} * 1.000$ (Bezugsjahre: Wanderungsgewinn/-verlust und Bevölkerung jeweils über die letzten 4 Jahre gemittelt)	
Quelle	Statistische Ämter der Länder, ZEFIR, eigene Berechnungen	
Einheit	je 1.000 Einwohner:innen	
Abrufbar für	2006 - 2023	

Wanderung zu Beginn der 2. Lebenshälfte		zurück zu den Daten
Aussage	Im Jahr z zogen x Personen der Altersgruppe der 50- bis 64-Jährigen (berechnet auf je 1.000 Personen der jeweiligen Altersgruppe) mehr zu als daraus fortgezogen sind (bzw. umgekehrt, falls der Saldo negativ ausfällt).	
Berechnung	$(\text{Zuzüge 50-64-Jährige} - \text{Fortzüge 50-64-Jährige}) / \text{Bevölkerung 50-64-Jährige} * 1.000$ (Bezugsjahre: Wanderungsgewinn/-verlust und Bevölkerung jeweils über die letzten 4 Jahre gemittelt)	
Quelle	Statistische Ämter der Länder, ZEFIR, eigene Berechnungen	
Einheit	je 1.000 Einwohner:innen	
Abrufbar für	2006 - 2023	

Alterswanderung		zurück zu den Daten
Aussage	Im Jahr z zogen x Personen der Altersgruppe der über 65-Jährigen (berechnet auf je 1.000 Personen der jeweiligen Altersgruppe) mehr zu als daraus fortgezogen sind (bzw. umgekehrt, falls der Saldo negativ ausfällt).	
Berechnung	$(\text{Zuzüge 65-Jährige und älter} - \text{Fortzüge 65-Jährige und älter}) / \text{Bevölkerung 65-Jährige und älter} * 1.000$ (Bezugsjahre: Wanderungsgewinn/-verlust und Bevölkerung jeweils über die letzten 4 Jahre gemittelt)	
Quelle	Statistische Ämter der Länder, ZEFIR, eigene Berechnungen	
Einheit	je 1.000 Einwohner:innen	
Abrufbar für	2006 - 2023	

Durchschnittsalter		zurück zu den Daten
Aussage	Das Durchschnittsalter aller Personen in der Kommune beträgt x Jahre.	
Berechnung	Summe aller Lebensalter geteilt durch die Anzahl der Personen in der Kommune (Arithmetisches Mittel der Alterswerte). Berechnung jeweils zum 31.12. eines Jahres.	
Quelle	Statistische Ämter der Länder, ZEFIR, eigene Berechnungen	
Einheit	Jahre	
Abrufbar für	2006 - 2023	

Medianalter		zurück zu den Daten
Aussage	Das Medianalter ist das Lebensalter, das eine Population statistisch in zwei gleich große Gruppen teilt: 50% der Bevölkerung sind jünger, und 50% sind älter als dieser Wert. Im Gegensatz zum Durchschnittsalter werden Verzerrungen durch Extremwerte vermieden. Gibt einen Hinweis auf den Fortschritt des Alterungsprozesses der Bevölkerung.	
Berechnung	Medianalter = Alter der/s n/2-ten Einwohner:in bei einer Rangfolgenbildung nach erreichtem Lebensalter	
Quelle	Statistische Ämter der Länder, ZEFIR, eigene Berechnungen	
Einheit	Jahre	
Abrufbar für	2006 - 2023	

Jugendquotient		zurück zu den Daten
Aussage	Der Jugendquotient ist eine Kennzahl zur Darstellung der Versorgungsaufgaben der mittleren Generation (hier 20- bis unter 65-Jährige) im Verhältnis zu den unter 20-Jährigen. Auf kommunaler Ebene sind als Versorgungsaufgaben insbesondere Betreuung, Bildung, Erziehung und Ausbildung zu betrachten.	
Berechnung	Bevölkerung unter 20-Jährige / Bevölkerung 20-64 Jahre * 100.	
Quelle	Statistische Ämter der Länder, ZEFIR, eigene Berechnungen	
Einheit	unter 20-Jährige je 100 Pers. der AG 20-64	
Abrufbar für	2006 - 2023	

Altenquotient		zurück zu den Daten
Aussage	Der Altenquotient ist eine Kennzahl zur Darstellung der Versorgungsaufgaben der mittleren Generation (hier 20- bis unter 65-Jährige) im Verhältnis zu den ab 65-Jährigen. Auf kommunaler Ebene ist als Versorgungsaufgabe insbesondere die nähräumliche Unterstützung zwischen den Generationen zu betrachten.	
Berechnung	$\text{Bevölkerung ab 65 Jahre} / \text{Bevölkerung 20-64 Jahre} * 100$	
Quelle	Statistische Ämter der Länder, ZEFIR, eigene Berechnungen	
Einheit	ab 65-Jährige je 100 Pers. der AG 20-64	
Abrufbar für	2006 - 2023	

Gesamtquotient		zurück zu den Daten
Aussage	Im Jahr z betrug der Anteil der Bevölkerung im Alter von 0 bis unter 20 Jahren sowie über 65 Jahre und älter an der Erwerbsbevölkerung x %.	
Berechnung	$(\text{Bevölkerung im Alter von 0 bis unter 20 Jahren sowie im Alter von 65 Jahren und älter}) / (\text{Erwerbsbevölkerung im Alter von 20 bis unter 65 Jahren}) * 100$	
Quelle	Statistische Ämter der Länder, ZEFIR, eigene Berechnungen	
Einheit	unter 20-/ab 65-Jährige je 100 Pers. der AG 20-64	
Abrufbar für	2006 - 2023	

Anteil unter 18-Jährige		zurück zu den Daten
Aussage	Der Anteil der Kinder und Jugendlichen unter 18 Jahren an der Gesamtbevölkerung beträgt x %.	
Berechnung	$\text{Bevölkerung unter 18 Jahre} / \text{Gesamtbevölkerung} * 100$	
Quelle	Statistische Ämter der Länder, ZEFIR, eigene Berechnungen	
Einheit	%	
Abrufbar für	2006 - 2023	

Anteil Elternjahrgänge		zurück zu den Daten
Aussage	Von der Gesamtbevölkerung sind x % im Alter von 24 bis 37 Jahren. Diese Altersgruppe weist die höchste altersspezifische Geburtenwahrscheinlichkeit (> ca. 0,05 je Kalenderjahr) auf.	
Berechnung	$\text{Bevölkerung 24-37 Jahre} / \text{Gesamtbevölkerung} * 100$	
Quelle	Statistische Ämter der Länder, ZEFIR, eigene Berechnungen	
Einheit	%	
Abrufbar für	2006 - 2023	

Anteil 65- bis 79-Jährige		zurück zu den Daten
Aussage	Der Anteil der Personen im Alter von 65 bis unter 80 Jahren an der Gesamtbevölkerung der betrachteten Kommune beträgt x %. Der Indikator zeigt Trends für altersspezifische Infrastrukturanforderungen, insbesondere für die Bedürfnisse nach Eintritt in den Ruhestand.	
Berechnung	$\text{Bevölkerung 65-79 Jahre} / \text{Gesamtbevölkerung} * 100$	
Quelle	Statistische Ämter der Länder, ZEFIR, eigene Berechnungen	
Einheit	%	
Abrufbar für	2006 - 2023	

Anteil ab 80-Jährige		zurück zu den Daten
Aussage	Der Anteil der Personen im Alter ab 80 Jahren an der Gesamtbevölkerung des betrachteten Gebiets beträgt x %. Der Indikator zeigt Trends für altersspezifische Infrastrukturanforderungen, insbesondere für die Bedürfnisse der Hochbetagten.	
Berechnung	$\text{Bevölkerung ab 80 Jahre} / \text{Gesamtbevölkerung} * 100$	
Quelle	Statistische Ämter der Länder, ZEFIR, eigene Berechnungen	
Einheit	%	
Abrufbar für	2006 - 2023	

Einwohner:innendichte		zurück zu den Daten
Aussage	Pro Fläche in Hektar gibt es x Einwohner:innen.	
Berechnung	Gesamtbevölkerung/Fläche in ha	
Quelle	Statistische Ämter der Länder, ZEFIR, eigene Berechnungen	
Einheit	Einwohner:innen je Hektar	
Abrufbar für	2006 - 2023	

Finanzstatusbericht zur Beurteilung der finanziellen Leistungsfähigkeit

Regierungsbezirk:	Darmstadt	Schlüsselnummer:	440012
Gemeinde:	Karben	Kreisfreie Stadt	
Landkreis:	Wetterau	Haushaltsjahr	2026
Einwohnerzahl am:			
31.12.2024	22.600		
31.12.2023	23.253		
		Haushaltsjahr	Jahresabschluss
		2026	2024
		-€-	-€-
Ergebnishaushalt			
ordentliches Ergebnis			
Erträge	62.863.250,00		61.891.897,00
Aufwendungen	65.353.450,00		61.768.989,00
Saldo	-2.490.200,00		122.908,00
außerordentliches Ergebnis			
Erträge	10.510.000,00		973.790,00
Aufwendungen	142.000,00		421.659,00
Saldo	10.368.000,00		552.131,00
Überschuss (+)/ Fehlbedarf (-)	7.877.800,00		675.039,00
Finanzhaushalt			
Laufende Verwaltungstätigkeit			
Einzahlungen aus laufender Verwaltungstätigkeit	+ 61.960.050,00		60.356.284,00
Auszahlungen aus laufender Verwaltungstätigkeit	- 63.260.850,00		54.115.807,00
Saldo	-1.300.800,00		6.240.477,00
Investitionstätigkeit			
Einzahlungen aus Investitionstätigkeit	+ 12.943.100,00		+ 1.410.738,00
Auszahlungen aus Investitionstätigkeit	- 12.775.000,00		- 6.335.980,00
Saldo	168.100,00		-4.925.242,00
Finanzierungstätigkeit			
Einzahlungen aus Finanzierungstätigkeit	+ 562.100,00		+ 473.667,00
Auszahlungen aus Finanzierungstätigkeit	- 562.100,00		- 473.667,00
Saldo	-562.100,00		-473.667,00
Finanzmittelüberschuss (+)/ -fehlbedarf (-)	-1.694.800,00		841.568,00
Bestand an Zahlungsmitteln am Ende des Haushaltsjahres	-257.448,00		677.452,00
		Haushaltsjahr	
		2026	
		-€-	
Nachrichtlich			
Rechnersiche Neuverschuldung			
Kernhaushalt	-304.652,00		
Eigenbetriebe und Anstalten des öffentlichen Rechts	5.274.000,00		
Insgesamt	4.969.348,00		

Im Finanzstatusbericht sind Eintragungen nur in den blau unterlegten Feldern vorzunehmen.

Einige Feldinhalte werden erst vollständig angezeigt, wenn im Deckblatt eine Eintragung im Feld „Haushaltsjahr“ erfolgte.

Soweit in den Feldern betragsmäßige Angaben erforderlich sind, sind diese im gesamten Finanzstatusbericht in € vorzunehmen.

Die betragsmäßigen Eingaben sind im Finanzstatusbericht grundsätzlich nur mit positivem Vorzeichen vorzunehmen, soweit nicht aufgrund eines negativen Planwertes bzw. Rechnungsergebnisses ausnahmsweise ein negatives Vorzeichen erforderlich ist.

In Haushaltsjahren mit Nachträgen sind Planwerte auf Basis des Nachtragsplanes anzugeben

Angaben zur Beurteilung der dauernden finanziellen Leistungsfähigkeit für 2026

	- € -	Erläuterungen
1. Geplantes ordentliches Ergebnis für 2026	-2.490.200,00	Das ordentliche Ergebnis wird automatisch aus dem Blatt "Ergebnishaushalt" übernommen.
Bei einem geplanten Fehlbetrag im ordentlichen Ergebnis bitte nebenstehend auswählen, ob ein Ausgleich des Defizits durch die Inanspruchnahme der ordentlichen Rücklage nach § 92 Abs. 5 Nr. 1 HGO beim Jahresabschluss geplant ist.	ja	
2. Bestand Rücklage aus Überschüssen des ordentlichen Ergebnisses zum 31.12.2025	18.767.054,00	Es ist der (ggf. voraussichtliche) Bestand der Rücklage aus Überschüssen des ordentlichen Ergebnisses zum Ende des Haushaltsvorjahres anzugeben.
3. Ordentliche Fehlbeträge aus Vorjahren (Bilanzwert der letzten aufgestellten Bilanz)	0,00	Es ist der in der letzten aufgestellten Bilanz ausgewiesene Fehlbetrag aus Vorjahren (§ 49 Abs. 4 Nr. 1.3.1.1 GemHVO) mit positivem Vorzeichen anzugeben.
4. Bestand der Liquiditätsreserve		
4.1 Mindestbetrag der nach § 106 Abs. 1 S. 2 HGO vorzuhaltenden Liquiditätsreserve für 2026	1.100.933,00	Es ist für das Haushaltsjahr der nach § 106 Abs. 1 S. 2 HGO zur Sicherstellung der Zahlungsfähigkeit vorzuhaltende Mindestbetrag von 2 v.H. der Summe der Auszahlungen aus laufender Verwaltungstätigkeit nach dem Durchschnitt der drei dem Haushaltsjahr vorangehenden Jahre anzugeben.
4.2 Höhe der tatsächlich vorgehaltenen Liquiditätsreserve am 1.1.2026	1.437.352,00	Es ist für das Haushaltsjahr die Höhe der tatsächlich vorhandenen Liquiditätsreserve anzugeben.
5. Angaben zur letzten aufgestellten Vermögensrechnung		
5.1 Haushaltsjahr der letzten aufgestellten Vermögensrechnung	2024	Es ist das Haushaltsjahr der letzten aufgestellten Vermögensrechnung anzugeben.
5.2 Bestand an Eigenkapital	69.244.429,00	Es ist die Höhe des Eigenkapitals (§ 49 Abs. 4 Nr. 1 GemHVO) aus der letzten aufgestellten Vermögensrechnung anzugeben.
6. Höhe der Verbindlichkeiten aus Liquiditätskrediten (Kernverwaltung und Sondervermögen) zum 31.12.2025	0,00	Die Höhe der Verbindlichkeiten aus Liquiditätskrediten wird automatisch aus dem Blatt "Verbindlichkeiten" übernommen.
7. Höhe der Verbindlichkeiten gegenüber dem Sondervermögen Hessenkasse	0,00	Die Höhe der Verbindlichkeiten wird automatisch aus dem Blatt "Verbindlichkeiten" übernommen.
8. Geplante zu erwirtschaftende Differenz aus Zahlungsmittelfluss aus laufender Verwaltungstätigkeit und ordentlicher Tilgung sowie der Zahlungen an das Sondervermögen Hessenkasse	-1.682.600,00	Diese Angabe wird rechnerisch aus dem Zahlungsmittelfluss aus laufender Verwaltungstätigkeit abzüglich der ordentlichen Tilgung sowie der Zahlungen an das Sondervermögen Hessenkasse und zuzüglich der zweckgebundenen Einzahlungen für die ordentliche Tilgung sowie der Zahlungen an das Sondervermögen Hessenkasse ermittelt.
8.1 Zahlungsmittelfluss aus laufender Verwaltungstätigkeit für 2026	-1.300.800,00	Der Zahlungsmittelfluss aus laufender Verwaltungstätigkeit wird automatisch aus dem Blatt "Finanzhaushalt" übernommen.
8.2 Ordentliche Tilgung für 2026	562.100,00	Die Höhe der ordentlichen Tilgung wird automatisch aus dem Blatt "Finanzhaushalt" übernommen.
8.3 Zahlungen an das Sondervermögen Hessenkasse für 2026	0,00	Die Höhe der Zahlungen an das Sondervermögen Hessenkasse wird automatisch aus dem Blatt "Finanzhaushalt" übernommen.
8.4 Zweckgebundene Einzahlungen für die ordentliche Tilgung von Investitionskrediten für 2026	180.300,00	Der Betrag wird automatisch aus dem Blatt "Finanzhaushalt - 4.2 " übernommen.
8.5 Zweckgebundene Einzahlungen für Auszahlungen an das Sondervermögen Hessenkasse für 2026	0,00	Der Betrag wird automatisch aus dem Blatt "Finanzhaushalt - 4.3 " übernommen.
Nachrichtlich: Rechnerischer Hebesatz Grundsteuer B zum Erreichen des Ausgleichs im ordentlichen Ergebnis in v.H. für 2026	710,54	Diese Angabe wird bei einem geplanten negativen ordentlichen Ergebnis rechnerisch ermittelt.
Fiktive Hebesatzanhebung Grundsteuer B zum Erreichen des Ausgleichs im ordentlichen Ergebnis in v.H. für 2026	270,54	Diese Angabe wird bei einem geplanten negativen ordentlichen Ergebnis rechnerisch ermittelt.
Bestand Rücklage aus Überschüssen des außerordentlichen Ergebnisses zum 31.12.2025	32.034.681,00	Es ist der (ggf. voraussichtliche) Bestand der Rücklage aus Überschüssen des außerordentlichen Ergebnisses zum Ende des Haushaltsvorjahres anzugeben.

Auswertung der Angaben zur Beurteilung der dauernden finanziellen Leistungsfähigkeit

		Indikatorwert
Geplantes ordentliches Ergebnis je Einwohner für 2026	-110,19	0,00
Bestand Rücklage aus Überschüssen des ordentlichen Ergebnisses zum 31.12.2025	18.767.054,00	5,00
Ordentliche Fehlbeträge aus Vorjahren	0,00	5,00
Die Liquiditätsreserve wurde vollständig gebildet		5,00
Bestand an Eigenkapital	69.244.429,00	5,00
Höhe der Kassenkreditverbindlichkeiten (Kernverwaltung und Sondervermögen) zum 31.12.2025	0,00	5,00
Höhe der Verbindlichkeiten gegenüber dem Sondervermögen Hessenkasse	0,00	5,00
Geplante Differenz je Einwohner aus Zahlungsmittelfluss aus laufender Verwaltungstätigkeit und ordentlicher Tilgung sowie der Zahlungen an das Sondervermögen Hessenkasse je Einwohner	-74,45	0,00
Summe und Status		60,00
Hinweise der Gemeinde zur aktuellen Haushaltslage (optional)		

Angaben zur Beurteilung der dauernden finanziellen Leistungsfähigkeit für 2024

Erläuterungen

	- € -	
1. Ordentliches Ergebnis für 2024	122.908,00	Das ordentliche Ergebnis wird automatisch aus dem Blatt "Ergebnishaushalt" übernommen.
2. Rechnerischer Bestand der Rücklage aus Überschüssen des ordentlichen Ergebnisses vor Ergebnisverwendung zum 31.12.2024	18.767.053,76	Es ist der (ggf. voraussichtliche) Bestand der Rücklage aus Überschüssen des ordentlichen Ergebnisses zum Ende des Haushaltsvorjahres (Abschlussjahr) anzugeben.
3. Ordentliche Fehlbeträge aus Vorjahren (Bilanzwert) zum 31.12.2024	0,00	Es ist der in der aufgestellten Bilanz ausgewiesene Fehlbetrag aus Vorjahren (§ 49 Abs. 4 Nr. 1.3.1.1 GemHVO) mit positivem Vorzeichen anzugeben.
4. Bestand der Liquiditätsreserve		
4.1 Mindestbetrag der nach § 106 Abs. 1 S. 2 HGO vorzuhaltenden Liquiditätsreserve für 2024	1.100.933,00	Es ist für das Haushaltsvorjahr der nach § 106 Abs. 1 S. 2 HGO zur Sicherstellung der Zahlungsfähigkeit vorzuhaltende Mindestbetrag von 2 v.H. der Summe der Auszahlungen aus laufender Verwaltungstätigkeit nach dem Durchschnitt der drei dem Haushaltsjahr vorangehenden Jahre anzugeben.
4.2 Höhe der tatsächlich vorgehaltenen Liquiditätsreserve am 31.12.2024	902.689,74	Es ist für das Abschlussjahr die Höhe der tatsächlich vorhandenen Liquiditätsreserve anzugeben.
5. Bestand an Eigenkapital am 31.12.2024	69.244.428,96	Es ist die Höhe des Eigenkapitals (§ 49 Abs. 4 Nr. 1 GemHVO) aus der aufgestellten Vermögensrechnung anzugeben.
6. Höhe der Verbindlichkeiten aus Liquiditätskrediten (Kernverwaltung und Sondervermögen) zum 31.12.2024	0,00	Es ist die Höhe der Verbindlichkeiten aus Liquiditätskrediten anzugeben
7. Höhe der Verbindlichkeiten gegenüber dem Sondervermögen Hessenkasse zum 31.12.2024	0,00	Es ist die Höhe der Verbindlichkeiten gegenüber dem Sondervermögen Hessenkasse anzugeben
8. Erwirtschaftete Differenz aus Zahlungsmittelfluss aus laufender Verwaltungstätigkeit und ordentlicher Tilgung sowie der Zahlungen an das Sondervermögen Hessenkasse	5.885.126,36	Diese Angabe wird rechnerisch aus dem Zahlungsmittelfluss aus laufender Verwaltungstätigkeit abzüglich der ordentlichen Tilgung sowie der Zahlungen an das Sondervermögen Hessenkasse und zuzüglich der zweckgebundenen Einzahlungen für die ordentliche Tilgung sowie der Zahlungen an das Sondervermögen Hessenkasse ermittelt.
8.1 Zahlungsmittelfluss aus laufender Verwaltungstätigkeit für 2024	6.240.476,90	
8.2 Ordentliche Tilgung für 2024	473.666,54	
8.3 Zahlungen an das Sondervermögen Hessenkasse für 2024	0,00	
8.4 Zweckgebundene Einzahlungen für die ordentliche Tilgung von Investitionskrediten für 2024	118.316,00	
8.5 Zweckgebundene Einzahlungen für Auszahlungen an das Sondervermögen Hessenkasse für 2024	0,00	
Nachrichtlich: Kash-Wert nach Planung für 2024	95,00	

Auswertung der Angaben zur Beurteilung der dauernden finanziellen Leistungsfähigkeit

		Indikatorwert
Geplantes ordentliches Ergebnis je Einwohner für 2026	5,44	40,00
Bestand Rücklage aus Überschüssen des ordentlichen Ergebnisses zum 31.12.2024	18.767.053,76	5,00
Ordentliche Fehlbeträge aus Vorjahren	0,00	5,00
Die Liquiditätsreserve wurde teilweise gebildet		2,50
Bestand an Eigenkapital	69.244.428,96	5,00
Höhe der Verbindlichkeiten aus Liquiditätskrediten (Kernverwaltung und Sondervermögen) zum 31.12.2024	0,00	5,00
Höhe der Verbindlichkeiten gegenüber dem Sondervermögen Hessenkasse zum 31.12.2024	0,00	5,00
Erwirtschaftete Differenz aus Zahlungsmittelfluss aus laufender Verwaltungstätigkeit und ordentlicher Tilgung sowie der Zahlungen an das Sondervermögen Hessenkasse je Einwohner	260,40	30,00
Summe und Status nach Abschlusswert		● 97,50
Summe und Status nach Planwert		● 95,00

Indikator pro Einwohner	Bewertung ggf. der Entwicklung nach Indikatoren pro Einwohner	Gewichtung der Indikatoren pro Einwohner in %	Status
ordentliches Ergebnis	Überschuss (mehr als + 5 €) = 1	40%	grün (+) ≥ 70% gelb (0) < 70% und > 40% rot (-) ≤ 40%
	jahresbezogener Haushaltsausgleich (im Korridor von - 5 € bis + 5 € oder durch Rücklage) = 0,75		
	defizitär im Korridor (weniger als - 5 € bis - 40 €) = 0,5		
	defizitär im Korridor (weniger als - 40 € bis - 75 €) = 0,25		
defizitär (weniger als -75 €) = 0			
Bestand ordentliche Rücklage	Bestand = 1	5%	
	kein Bestand (≤ 0 €) = 0		
Fehlbeträge aus Vorjahren (Bilanzwert der letzten aufgestellten Bilanz)	kein Bestandswert = 1	5%	
	Ausweis eines Fehlbetragbestands = 0		
Bestand der Liquiditätsreserve	Bestand vollständig gebildet = 1	5%	
	Bestand teilweise gebildet (≥ 50 %) = 0,5		
	Bestand unzureichend oder nicht gebildet (< 50 %) = 0		
Ausweis von Eigenkapital (nach letzter aufgestellter Bilanz)	positiver Eigenkapitalbestand = 1	5%	
	negativer Eigenkapitalbestand (≤ 0 €) = 0		
Verbindlichkeiten aus Liquiditätskrediten (Kommune plus Sondervermögen)	kein Bestand (= 0 €) = 1	5%	
	Bestand (> 0 €) = 0		
Verbindlichkeiten gegenüber dem Sondervermögen Hessenkasse	kein Bestand (= 0 €) = 1	5%	
	Bestand (> 0 €) = 0		
Zahlungsmittelfluss ffd. Verwaltungstätigkeit abzüglich der Tilgung sowie der Zahlungen an das Sondervermögen Hessenkasse	Saldo > 5 € = 1	30%	
	im Korridor von 0 € bis + 5 € = 0,5		
	Saldo < 0 € = 0		
		100%	

Die rot markierten Eintragungen spiegeln die Änderungen ab dem 01.01.2019 wider.

Vomhundertsätze erhobener Umlagen (Landkreis / LWV / Land Hessen)

Jahr	Kreisumlage	Schulumlage	Verbandsumlage LWV	Krankenhausumlage
2026	0,00 v.H.	0,00	0,00 v.H.	v.H.
2025	34,90 v.H.	0,00	17,06 v.H.	v.H.
2024	31,10 v.H.	0,00	16,77 v.H.	v.H.

Angaben für Gemeinden und Städte

Steuerhebesätze

Jahr	Grundsteuer A	Grundsteuer B	Gewerbsteuer	Vervielfältiger Gewerbesteuerumlage	Solidaritätsumlage	Heimatumlage
2026	440,00 v.H.	440,00 v.H.	357,00 v.H.	35,00 v.H.	Euro	565.000,00 Euro
2025	440,00 v.H.	440,00 v.H.	357,00 v.H.	35,00 v.H.	Euro	557.500,00 Euro
2024	440,00 v.H.	440,00 v.H.	357,00 v.H.	35,00 v.H.	Euro	720.402,00 Euro

Angaben für Gemeinden und Städte

Nivellierungshebesätze nach FAG

Jahr	Grundsteuer A	Grundsteuer B	Gewerbsteuer
2026	245,00 v.H.	320,00 v.H.	381,00 v.H.

Angaben zu weiteren Abgaben (ohne Gebühren)

Straßenbeiträge

keine Satzung

Weitere Abgaben, die erhoben werden:

Spielapparatesteuer	Ja	Jagdsteuer	Nein	Hundesteuer	Ja
Zweitwohnungssteuer	Ja	Fischereisteuer	Nein	Gaststättenerlaubnissteuer	Nein
Kurbeitrag	Nein	Pferdesteuer	Nein		
Tourismusbeitrag	Nein	Getränkesteuer	Nein		

Sonstige Abgaben:

Ergebnishaushalt			2024	2025	2026	2027	2028	2029
			Vorläufiges Rechnungsergebnis	Haushaltsplan	Haushaltsplan	Ergebnisplan	Ergebnisplan	Ergebnisplan
Position	Konten	Bezeichnung	- € -					
1	50	Privatrechtliche Leistungsentgelte	1.164.681,00	1.147.900,00	1.043.800,00	1.059.100,00	1.059.100,00	1.059.100,00
2	51	Öffentlich-rechtliche Leistungsentgelte	4.311.985,00	4.544.000,00	4.229.500,00	4.528.000,00	4.575.500,00	4.605.000,00
3	548-549	Kostensatzleistungen und -erstattungen	2.038.092,00	1.809.050,00	1.752.850,00	1.647.850,00	1.658.850,00	1.655.650,00
4	52	Bestandsveränderungen und aktivierte Eigenleistungen	70.254,00	55.000,00	75.000,00	75.000,00	75.000,00	75.000,00
5	55	Steuern und steuerähnliche Erträge einschließlich Erträge aus gesetzlichen Umlagen	37.037.387,00	35.684.000,00	37.120.000,00	39.045.000,00	40.805.000,00	41.945.000,00
6	547	Erträge aus Transferleistungen	1.185.948,00	1.222.000,00	1.264.000,00	1.302.000,00	1.348.000,00	1.387.000,00
7	540-543	Erträge aus Zuweisungen und Zuschüssen für laufende Zwecke und allgemeine Umlagen	13.167.150,00	11.599.750,00	11.985.500,00	12.179.750,00	12.839.850,00	13.359.750,00
8	546	Erträge aus der Auflösung von Sonderposten aus Investitionszuweisungen, -zuschüssen und Investitionsbeiträgen	845.773,00	1.098.750,00	1.108.200,00	1.108.550,00	1.118.550,00	1.122.650,00
9	53	Sonstige ordentliche Erträge	1.396.703,00	1.959.550,00	3.058.250,00	1.779.400,00	1.804.100,00	1.806.750,00
10		Summe der ordentlichen Erträge	61.217.973,00	59.120.000,00	61.637.100,00	62.724.650,00	65.283.950,00	67.015.900,00
11	62, 63, 640-643, 647-649, 65	Personalaufwendungen	15.002.453,00	16.694.450,00	17.563.600,00	17.866.600,00	18.170.100,00	18.470.600,00
12	644-646	Versorgungsaufwendungen	2.007.785,00	1.929.900,00	1.990.250,00	2.040.250,00	2.090.250,00	2.140.250,00
13	60,61, 67-69	Aufwendungen für Sach- und Dienstleistungen	11.284.939,00	11.493.150,00	11.559.000,00	12.181.850,00	12.641.800,00	12.966.600,00
14	66	Abschreibungen	2.618.754,00	2.169.800,00	2.234.600,00	2.235.200,00	2.241.200,00	2.266.100,00
15	71	Aufwendungen für Zuweisungen und Zuschüsse sowie besondere Finanzaufwendungen	6.893.796,00	7.059.500,00	6.425.500,00	6.480.700,00	6.534.200,00	6.587.400,00
16	73	Steueraufwendungen einschließlich Aufwendungen aus gesetzlichen Umlageverpflichtungen	22.606.018,00	21.003.900,00	24.217.100,00	24.949.000,00	25.593.000,00	26.238.000,00
17	72	Transferaufwendungen	0,00	0,00	0,00	0,00	0,00	0,00
18	70, 74, 76	Sonstige ordentliche Aufwendungen	708.379,00	686.950,00	712.950,00	712.950,00	712.950,00	711.450,00
19		Summe der ordentlichen Aufwendungen	61.122.124,00	61.037.650,00	64.703.000,00	66.466.550,00	67.983.500,00	69.380.400,00
20		Verwaltungsergebnis	95.849,00	-1.917.650,00	-3.065.900,00	-3.741.900,00	-2.699.550,00	-2.364.500,00
21	56,57	Finanzerträge	673.924,00	921.150,00	1.226.150,00	1.276.150,00	1.326.150,00	1.356.150,00
22	77	Zinsen und andere Finanzaufwendungen	646.865,00	679.950,00	650.450,00	653.250,00	653.050,00	642.850,00
23		Finanzergebnis	27.059,00	241.200,00	575.700,00	622.900,00	673.100,00	713.300,00
24		Gesamtbetrag der ordentlichen Erträge	61.891.897,00	60.041.150,00	62.863.250,00	64.000.800,00	66.610.100,00	68.372.050,00
25		Gesamtbetrag der ordentlichen Aufwendungen	61.768.989,00	61.717.600,00	65.353.450,00	67.119.800,00	68.636.550,00	70.023.250,00
26		Ordentliches Ergebnis	122.908,00	-1.676.450,00	-2.490.200,00	-3.119.000,00	-2.026.450,00	-1.651.200,00
27	59	Außerordentliche Erträge	973.790,00	6.009.000,00	10.510.000,00	10.010.000,00	7.010.000,00	7.010.000,00
28	79	Außerordentliche Aufwendungen	421.659,00	100.000,00	142.000,00	142.000,00	150.000,00	150.000,00
29		Außerordentliches Ergebnis	552.131,00	5.909.000,00	10.368.000,00	9.868.000,00	6.860.000,00	6.860.000,00
30		Jahresergebnis	675.039,00	4.232.550,00	7.877.800,00	6.749.000,00	4.833.550,00	5.208.800,00

Bitte im Blatt Finanzielle Leistungsfähigkeit unter 1 angeben, ob ein Ausgleich des Pfanddefizits durch die ordentliche Rücklage geplant ist.

Nachrichtlich

31	Hochrechnung ordentliches Ergebnis zum 31.12.2025	-2.500.000,00
32	Summe vorgetragene Jahresfehlbeträge/Jahresüberschüsse zum 31.12.2024	50.801.734,00

Aufschlüsselung von Erträgen und Aufwendungen			2024	2025	2026	2027	2028	2029
			Vorläufiges Rechnungsergebnis	Haushaltsplan	Haushaltsplan	Ergebnisplan	Ergebnisplan	Ergebnisplan
Position	Konten	Bezeichnung	- € -					
5	55	Steuern und steuerähnliche Erträge einschließlich Erträge aus gesetzlichen Umlagen	37.037.387,00	35.684.000,00	37.120.000,00	39.045.000,00	40.805.000,00	41.945.000,00
davon	5500	Erträge aus Gemeindeanteil an Einkommensteuer (Produktgruppe 1601)	19.347.376,00	20.500.000,00	21.400.000,00	22.500.000,00	236.000,00	24.700.000,00
	5504	Erträge aus Gemeindeanteil an Umsatzsteuer (Produktgruppe 1601)	1.636.200,00	1.656.000,00	2.050.000,00	2.500.000,00	2.760.000,00	2.400.000,00
	5551	Erträge aus Grundsteuer A (Produktgruppe 1601)	144.752,00	153.000,00	110.000,00	110.000,00	110.000,00	110.000,00
	5552	Erträge aus Grundsteuer B (Produktgruppe 1601)	3.954.902,00	4.012.000,00	4.050.000,00	4.100.000,00	4.200.000,00	4.300.000,00
	5553	Erträge aus Gewerbesteuer (Produktgruppe 1601)	11.745.749,00	9.150.000,00	9.275.000,00	9.600.000,00	9.900.000,00	10.200.000,00
	5559	andere Steuern insgesamt (Produktgruppe 1601)	208.408,00	213.000,00	235.000,00	235.000,00	235.000,00	235.000,00
	5582	Erträge aus Kreisumlage (Produktgruppe 1601)	0,00	0,00	0,00	0,00	0,00	0,00
	5583	Erträge aus Schulumlage (Produktgruppe 0313)	0,00	0,00	0,00	0,00	0,00	0,00
		Sonstige Erträge	0,00	0,00	0,00	0,00	23.364.000,00	0,00
7	540-543	Erträge aus Zuweisungen und Zuschüssen für laufende Zwecke und allgemeine Umlagen	13.167.150,00	11.599.750,00	11.985.500,00	12.179.750,00	12.839.850,00	13.359.750,00
davon	540101	Schlüsselzuweisung (Produktgruppe 1601)	8.845.160,00	7.500.000,00	7.167.400,00	7.600.000,00	8.100.000,00	8.600.000,00
		Sonstige Erträge	4.321.990,00	4.099.750,00	4.818.100,00	4.579.750,00	4.739.850,00	4.759.750,00
16	73	Steueraufwendungen einschließlich Aufwendungen aus gesetzlichen Umlageverpflichtungen	22.606.018,00	21.003.900,00	24.217.100,00	24.949.000,00	25.593.000,00	26.238.000,00
davon	7353	Krankenhausumlage (Produktgruppe 0701)	0,00	0,00	0,00	0,00	0,00	0,00
	73541	Kreisumlage (Produktgruppe 1601)	11.841.297,00	12.616.300,00	14.859.300,00	15.300.000,00	15.800.000,00	16.300.000,00
	73542	Schulumlage (Produktgruppe 1601)	6.385.163,00	6.803.100,00	7.753.800,00	8.000.000,00	8.100.000,00	8.200.000,00
	73543	LWV-Umlage (Produktgruppe 1601)	0,00	0,00	0,00	0,00	0,00	0,00
	735490	Solidaritätsumlage	0,00	0,00	0,00	0,00	0,00	0,00
	735490	Weitere Umlagen (z.B. Regionalverband):	127.289,00	130.000,00	130.000,00	130.000,00	130.000,00	130.000,00
	7380	Gewerbsteuerumlage (Produktgruppe 1601)	1.159.267,00	897.000,00	909.000,00	937.000,00	964.000,00	992.000,00
	735	Umlage starke Heimat Hessen (Produktgruppe 1601)	720.402,00	557.500,00	565.000,00	582.000,00	599.000,00	616.000,00
		Sonstige Aufwendungen	2.372.600,00	0,00	0,00	0,00	0,00	0,00
22	77	Zinsen und ähnliche Aufwendungen	646.865,00	679.950,00	650.450,00	653.250,00	653.050,00	642.850,00
		Zinsen für Liquiditätskredite (Produktgruppe 1602)	451.573,00	455.000,00	400.000,00	410.000,00	420.000,00	430.000,00
		Zinsen für Investitionskredite (Produktgruppe 1602)	159.134,00	171.000,00	177.000,00	170.000,00	160.000,00	140.000,00

Zahlungsmittelfluss nach § 3 GemHVO		2024	2025	2026	2027	2028	2029
		Vorläufiges Rechnungsergebnis	Haushaltsplan	Haushaltsplan	Fpl-Jahr	Fpl-Jahr	Fpl-Jahr
Nr. Konten		- € -					
Zahlungsmittelfluss aus laufender Verwaltungstätigkeit (direkte Methode)							
1	Summe der Einzahlungen aus laufender Verwaltungstätigkeit	60.356.284,00	60.946.400,00	61.960.050,00	63.897.250,00	66.496.550,00	68.254.400,00
2	Summe der Auszahlungen aus laufender Verwaltungstätigkeit	54.115.807,00	59.647.800,00	63.260.850,00	65.026.600,00	66.545.350,00	67.907.150,00
3	Zahlungsmittelüberschuss / Zahlungsmittelbedarf aus laufender Verwaltungstätigkeit	6.240.477,00	1.298.600,00	-1.300.800,00	-1.129.350,00	-48.800,00	347.250,00
Zahlungsmittelfluss aus Investitionstätigkeit (direkte Methode)							
4	820 Einzahlungen aus Investitionszuweisungen und -zuschüssen sowie aus Investitionsbeiträgen	207.091,00	713.600,00	2.536.300,00	1.379.900,00	1.274.900,00	1.035.500,00
4.1	Pos. 4: davon aus Schlüsselzuweisungen	0,00	0,00	0,00	0,00	0,00	0,00
4.2	Pos. 4: davon aus zweckgebundenen Einzahlungen für die ordentliche Tilgung von Investitionskrediten	118.316,00	180.900,00	180.300,00	180.300,00	180.400,00	173.000,00
4.3	Pos. 4: davon aus zweckgebundenen Einzahlungen für die Auszahlungen an das Sondervermögen Hessenkasse	0,00	0,00	0,00	0,00	0,00	0,00
5	822 Einzahlungen aus Abgängen von Vermögensgegenständen des Sachanlagevermögens und des immateriellen Anlagevermögens	1.083.350,00	4.755.000,00	10.255.000,00	10.005.000,00	6.755.000,00	6.755.000,00
6	823 Einzahlungen aus Abgängen von Vermögensgegenständen des Finanzanlagevermögens	120.297,00	152.400,00	151.800,00	151.800,00	151.900,00	144.500,00
	davon Einzahlungen aus der Tilgung von gewährten Krediten	120.297,00	152.400,00	151.800,00	151.800,00	151.900,00	144.500,00
7	Summe der Einzahlungen aus Investitionstätigkeit	1.410.738,00	5.621.000,00	12.943.100,00	11.536.700,00	8.181.800,00	7.935.000,00
8	841 Auszahlungen für den Erwerb von Grundstücken und Gebäuden	1.477.360,00	3.040.000,00	3.205.000,00	2.680.000,00	2.515.000,00	2.315.000,00
9	842 Auszahlungen für Baumaßnahmen	1.951.170,00	995.000,00	3.862.500,00	2.145.000,00	1.545.000,00	815.000,00
10	840, 843 Auszahlungen für Investitionen in das sonstige Sachanlagevermögen und immaterielle Anlagevermögen	1.904.029,00	1.618.000,00	1.707.500,00	1.547.500,00	1.612.500,00	1.857.500,00
11	844 Auszahlungen für Investitionen in das Finanzanlagevermögen	1.003.421,00	1.002.000,00	4.000.000,00	5.000.000,00	5.000.000,00	5.000.000,00
	davon Auszahlungen aus der Gewährung von Krediten	0,00	0,00	0,00	0,00	0,00	0,00
12	Summe der Auszahlungen aus Investitionstätigkeit	6.335.980,00	6.655.000,00	12.775.000,00	11.372.500,00	10.672.500,00	9.987.500,00
13	Zahlungsmittelüberschuss / Zahlungsmittelbedarf aus Investitionstätigkeit	-4.925.242,00	-1.034.000,00	168.100,00	164.200,00	-2.490.700,00	-2.052.500,00
14	Zahlungsmittelüberschuss / Zahlungsmittelbedarf	1.315.235,00	264.600,00	-1.132.700,00	-965.150,00	-2.539.500,00	-1.705.250,00
Zahlungsmittelfluss aus Finanzierungstätigkeit (direkte Methode)							
15	826 Einzahlungen aus der Aufnahme von Krediten und wirtschaftlich vergleichbaren Vorgängen für Investitionen	0,00	1.034.000,00	0,00	0,00	2.490.700,00	2.052.500,00
	davon Einzahlungen aus der Aufnahme von Umschuldungen	0,00	0,00	0,00	0,00	0,00	0,00
16	846 Auszahlungen für die Tilgung von Krediten und wirtschaftlich vergleichbaren Vorgängen für Investitionen sowie an das Sondervermögen Hessenkasse	473.667,00	538.700,00	562.100,00	572.100,00	583.200,00	586.800,00
16.1	Pos. 16: davon Auszahlungen für die ordentliche Tilgung von Krediten	473.667,00	538.700,00	562.100,00	572.100,00	583.200,00	586.800,00
16.2	Pos. 16: davon Auszahlungen aus der Tilgung von Umschuldungen	0,00	0,00	0,00	0,00	0,00	0,00
16.3	Pos. 16: davon Auszahlungen an das Sondervermögen Hessenkasse	0,00	0,00	0,00	0,00	0,00	0,00
17	Zahlungsmittelüberschuss / Zahlungsmittelbedarf aus Finanzierungstätigkeit	-473.667,00	495.300,00	-562.100,00	-572.100,00	1.907.500,00	1.465.700,00
18	Änderung des Zahlungsmittelbestandes zum Ende des Haushaltsjahres	841.568,00	759.900,00	-1.694.800,00	-1.537.250,00	-632.000,00	-239.550,00
19	829 Haushaltsunwirksame Einzahlungen (u.a. fremde Finanzmittel, Rückzahlung von angelegten Kassenmitteln, Aufnahme von Liquiditätskrediten)	5.086.487,00	0,00	0,00	0,00	0,00	0,00
	davon Aufnahme von Liquiditätskrediten	13.000.000,00	0,00	0,00	0,00	0,00	0,00
20	849 Haushaltsunwirksame Auszahlungen (u.a. fremde Finanzmittel, Anlegung von Kassenmitteln, Rückzahlung von Liquiditätskrediten)	4.667.824,00	0,00	0,00	0,00	0,00	0,00
	davon Rückzahlung von Liquiditätskrediten	13.000.000,00	0,00	0,00	0,00	0,00	0,00
21	Zahlungsmittelüberschuss/Zahlungsmittelbedarf aus haushaltsunwirksamen Zahlungsvorgängen	418.663,00	0,00	0,00	0,00	0,00	0,00
22	Bestand an Zahlungsmitteln zu Beginn des Haushaltsjahres	-582.779,00	677.452,00	1.437.352,00	-257.448,00	-1.794.698,00	-2.426.698,00
23	Veränderung des Bestandes an Zahlungsmitteln	1.260.231,00	759.900,00	-1.694.800,00	-1.537.250,00	-632.000,00	-239.550,00
24	Bestand an Zahlungsmitteln am Ende des Haushaltsjahres	677.452,00	1.437.352,00	-257.448,00	-1.794.698,00	-2.426.698,00	-2.666.248,00

Verbindlichkeiten aus Krediten, Liquiditätskrediten sowie gegenüber dem Sondervermögen Hessenkasse zu Beginn des Haushaltsjahres 2026

			Erläuterungen
Verbindlichkeiten aus Krediten nach Abschluss des Vorjahres - Kernhaushalt -	7.094.362,22	€	Anzugeben ist der (ggf. voraussichtliche) Gesamtbetrag an Verbindlichkeiten
Verbindlichkeiten aus Liquiditätskrediten nach Abschluss des Vorjahres - Kernhaushalt -	0,00	€	Anzugeben ist der (ggf. voraussichtliche) Gesamtbetrag an Verbindlichkeiten
Verbindlichkeiten aus Krediten nach Abschluss des Vorjahres - Eigenbetriebe und Anstalten des öffentlichen Rechts nach HGO -	28.030.158,02	€	Anzugeben ist der (ggf. voraussichtliche) Gesamtbetrag an Verbindlichkeiten
Verbindlichkeiten aus Liquiditätskrediten nach Abschluss des Vorjahres - Eigenbetriebe und Anstalten des öffentlichen Rechts nach HGO -	0,00	€	Anzugeben ist der (ggf. voraussichtliche) Gesamtbetrag an Verbindlichkeiten
Gesamtbetrag aus Krediten und Liquiditätskrediten - Kernhaushalt und Eigenbetriebe und Anstalten des öffentlichen Rechts nach HGO	35.124.520,24		
Verbindlichkeiten gegenüber dem Sondervermögen Hessenkasse nach Abschluss des Vorjahres	0,00	€	Anzugeben ist der Gesamtbetrag der Verbindlichkeiten gegenüber dem Son
Gesamtbetrag aus Krediten, Liquiditätskrediten sowie Verbindlichkeiten gegenüber dem Sondervermögen Hessenkasse - Kernhaushalt und Eigenbetriebe und Anstalten des öffentlichen Rechts nach HGO	35.124.520,24	€	

im Haushaltsjahr 2026 veranschlagte Kreditaufnahmen

im Haushaltsjahr veranschlagte Kreditaufnahmen - Kernhaushalt -	0,00	€
im Haushaltsjahr veranschlagte Kreditaufnahmen - Eigenbetriebe und Anstalten des öffentlichen Rechts nach HGO -	7.019.000,00	€

im Haushaltsjahr 2026 veranschlagte Tilgungen für Kredite sowie Auszahlungen an das Sondervermögen Hessenkasse

Ordentliche Tilgung - Kernhaushalt	562.100,00	€	Die ordentliche Tilgung wird automatisch aus dem Blatt Finanzhaushalt - Pos
Ordentliche Tilgung - Eigenbetriebe und Anstalten des öffentlichen Rechts nach HGO -	1.745.000,00	€	
Außerordentliche Tilgung - Kernhaushalt -	0,00	€	Die Zahlungen an das Sondervermögen Hessenkasse werden automatisch € Pos. 16.3 - übernommen.
Außerordentliche Tilgung - Eigenbetriebe und Anstalten des öffentlichen Rechts nach HGO -	0,00	€	
Auszahlungen an das Sondervermögen Hessenkasse		€	

Verbindlichkeiten aus Krediten, Liquiditätskrediten sowie gegenüber dem Sondervermögen Hessenkasse am Ende des Haushaltsjahres 2026

Voraussichtlicher Stand der Kredite am Ende des Haushaltsjahres - Kernverwaltung -	6.532.262,22	€
Voraussichtlicher Stand der Kredite am Ende des Haushaltsjahres - Eigenbetriebe und Anstalten des öffentlichen Rechts nach HGO	33.304.158,02	€
Voraussichtlicher Stand der Kredite am Ende des Haushaltsjahres - Kernverwaltung und Eigenbetriebe und Anstalten des öffentlichen Rechts nach HGO -	39.836.420,24	€
Höchstbetrag der Liquiditätskredite Kernhaushalt laut Haushaltssatzung	10.000.000,00	€
Höchstbetrag der Liquiditätskredite der Eigenbetriebe und Anstalten des öffentlichen Rechts	500.000,00	€
Voraussichtlicher Stand der Liquiditätskredite zum Ende des Haushaltsjahres - Kernverwaltung -	257.448,00	€
Voraussichtlicher Stand der Liquiditätskredite zum Ende des Haushaltsjahres - Eigenbetriebe und Anstalten des öffentlichen Rechts nach HGO -	0,00	€
Voraussichtlicher Stand der Liquiditätskredite zum Ende des Haushaltsjahres - Kernverwaltung und Eigenbetriebe und Anstalten des öffentlichen Rechts nach HGO -	257.448,00	€
Voraussichtlicher Stand der Verbindlicheigten gegenüber dem Sondervermögen Hessenkasse zum Ende des Haushaltsjahres	0,00	€
Voraussichtlicher Zahlungsmittelbestand am Ende des Haushaltsjahres 2026	-257.448,00	€

Produktbereichsplan gemäß Muster 12 zu § 4 Abs. 2 GemHVO

PBNr. Produktbereich/Produktgruppe		Haushaltsjahr							
		2026							
		Status:	Haushaltsplan						
		ordentliche Erträge				ordentliche Aufwendungen			
		absolut vor ILV	pro Einwohner	absolut nach ILV	pro Einwohner	absolut vor ILV	pro Einwohner	absolut nach ILV	pro Einwohner
1	Innere Verwaltung	2.579.050,00 €	114,12 €	5.090.550,00 €	225,25 €	6.015.600,00 €	266,18 €	6.102.600,00 €	270,03 €
2	Sicherheit und Ordnung	1.510.300,00 €	66,83 €	1.510.300,00 €	66,83 €	4.380.600,00 €	193,83 €	4.768.400,00 €	210,99 €
3	Schulträgeraufgaben	0,00 €	0,00 €	0,00 €	0,00 €	29.900,00 €	1,32 €	29.900,00 €	1,32 €
4	Kultur und Wissenschaft	110.700,00 €	4,90 €	113.100,00 €	5,00 €	1.717.100,00 €	75,98 €	1.834.100,00 €	81,15 €
5	Soziale Leistungen	987.100,00 €	43,68 €	987.100,00 €	43,68 €	1.330.700,00 €	58,88 €	1.435.700,00 €	63,53 €
6	Kinder-, Jugend- und Familienhilfe	6.095.450,00 €	269,71 €	6.095.450,00 €	269,71 €	17.168.100,00 €	759,65 €	17.917.800,00 €	792,82 €
7	Gesundheitsdienste	0,00 €	0,00 €	0,00 €	0,00 €	0,00 €	0,00 €	0,00 €	0,00 €
8	Sportförderung	20.900,00 €	0,92 €	20.900,00 €	0,92 €	1.893.750,00 €	83,79 €	2.255.750,00 €	99,81 €
9	Räumliche Planung und Entwicklung, Geoinformationen	80.000,00 €	3,54 €	80.000,00 €	3,54 €	568.100,00 €	25,14 €	651.100,00 €	28,81 €
10	Bauen und Wohnen	133.800,00 €	5,92 €	143.800,00 €	6,36 €	34.750,00 €	1,54 €	101.750,00 €	4,50 €
11	Ver- und Entsorgung	2.741.600,00 €	121,31 €	2.741.600,00 €	121,31 €	2.050.900,00 €	90,75 €	2.141.400,00 €	94,75 €
12	Verkehrsflächen und -anlagen, ÖPNV	450.400,00 €	19,93 €	450.400,00 €	19,93 €	2.987.400,00 €	132,19 €	3.174.100,00 €	140,45 €
13	Natur- und Landschaftspflege	1.052.400,00 €	46,57 €	1.077.400,00 €	47,67 €	1.912.200,00 €	84,61 €	2.155.200,00 €	95,36 €
14	Umweltschutz	26.000,00 €	1,15 €	26.000,00 €	1,15 €	184.400,00 €	8,16 €	211.400,00 €	9,35 €
15	Wirtschaft und Tourismus	29.900,00 €	1,32 €	29.900,00 €	1,32 €	140.000,00 €	6,19 €	163.500,00 €	7,23 €
16	Allgemeine Finanzwirtschaft	47.045.650,00 €	2.081,67 €	47.045.650,00 €	2.081,67 €	24.939.950,00 €	1.103,54 €	24.939.950,00 €	1.103,54 €
Gesamtsumme		62.863.250,00 €	2.781,56 €	65.412.150,00 €	2.894,34 €	65.353.450,00 €	2.891,75 €	67.882.650,00 €	3.003,66 €

Anmerkungen:

Bei den ordentlichen Erträgen und ordentlichen Aufwendungen sind die Finanzerträge bzw. Zinsen und anderen Finanzaufwendungen zu berücksichtigen.

Für die ordentlichen Erträge und ordentlichen Aufwendungen sind jeweils die absoluten Beträge vor internen Leistungsverrechnungen (Spalten "absolut vor ILV") und nach internen Leistungsverrechnungen (Spalten "absolut nach ILV") anzugeben.

Bei den Eingaben im Feld "Status" ist Folgendes zu beachten: Wenn es sich um reine Planzahlen handelt, ist der Status auf Haushaltsansatz zu setzen.

Wenn Ist-Daten zum 31.12. des Haushaltsjahres vorliegen, ist der Status "Ist 31.12." zu wählen. Diese Auswahl ist auch dann vorzunehmen,

wenn die Jahresabschlussbuchungen noch nicht vorliegen.

Der Status "vorläufiges Rechnungsergebnis" ist zu wählen, sobald für das Haushaltsjahr ein vorläufiges, d.h. verwaltungsseitiges Rechnungsergebnis vorliegt. Sobald ein geprüftes Rechnungsergebnis vorliegt, ist dieser Status zu wählen.

Produktbereichsplan gemäß Muster 12 zu § 4 Abs. 2 GemHVO

		Haushaltsvorjahr							
		2025							
		Status:	Haushaltsplan						
		ordentliche Erträge				ordentliche Aufwendungen			
PBNr.	Produktbereich/Produktgruppe	absolut vor ILV	pro Einwohner	absolut nach ILV	pro Einwohner	absolut vor ILV	pro Einwohner	absolut nach ILV	pro Einwohner
1	Innere Verwaltung	1.250.800,00 €	55,35 €	3.348.900,00 €	148,18 €	5.660.150,00 €	250,45 €	5.734.150,00 €	253,72 €
2	Sicherheit und Ordnung	1.498.500,00 €	66,31 €	1.498.500,00 €	66,31 €	3.891.000,00 €	172,17 €	4.221.000,00 €	186,77 €
3	Schulträgeraufgaben	0,00 €	0,00 €	0,00 €	0,00 €	29.900,00 €	1,32 €	29.900,00 €	1,32 €
4	Kultur und Wissenschaft	105.550,00 €	4,67 €	107.950,00 €	4,78 €	1.719.250,00 €	76,07 €	1.818.250,00 €	80,45 €
5	Soziale Leistungen	1.149.400,00 €	50,86 €	1.149.400,00 €	50,86 €	1.522.200,00 €	67,35 €	1.608.200,00 €	71,16 €
6	Kinder-, Jugend- und Familienhilfe	6.295.600,00 €	278,57 €	6.295.600,00 €	278,57 €	17.315.100,00 €	766,15 €	17.940.100,00 €	793,81 €
7	Gesundheitsdienste	0,00 €	0,00 €	0,00 €	0,00 €	0,00 €	0,00 €	0,00 €	0,00 €
8	Sportförderung	10.900,00 €	0,48 €	10.900,00 €	0,48 €	1.867.500,00 €	82,63 €	2.167.500,00 €	95,91 €
9	Räumliche Planung und Entwicklung, Geoinformationen	40.000,00 €	1,77 €	40.000,00 €	1,77 €	562.500,00 €	24,89 €	670.500,00 €	29,67 €
10	Bauen und Wohnen	115.300,00 €	5,10 €	125.300,00 €	5,54 €	37.850,00 €	1,67 €	56.850,00 €	2,52 €
11	Ver- und Entsorgung	2.905.850,00 €	128,58 €	2.905.850,00 €	128,58 €	2.220.300,00 €	98,24 €	2.299.800,00 €	101,76 €
12	Verkehrsflächen und -anlagen, ÖPNV	405.750,00 €	17,95 €	405.750,00 €	17,95 €	2.859.250,00 €	126,52 €	3.019.250,00 €	133,60 €
13	Natur- und Landschaftspflege	1.226.900,00 €	54,29 €	1.246.900,00 €	55,17 €	2.004.600,00 €	88,70 €	2.214.600,00 €	97,99 €
14	Umweltschutz	20.000,00 €	0,88 €	20.000,00 €	0,88 €	163.150,00 €	7,22 €	185.150,00 €	8,19 €
15	Wirtschaft und Tourismus	6.500,00 €	0,29 €	6.500,00 €	0,29 €	108.600,00 €	4,81 €	126.600,00 €	5,60 €
16	Allgemeine Finanzwirtschaft	45.010.100,00 €	1.991,60 €	45.010.100,00 €	1.991,60 €	21.756.250,00 €	962,67 €	21.756.250,00 €	962,67 €
Gesamtsumme		60.041.150,00 €	2.656,69 €	62.171.650,00 €	2.750,96 €	61.717.600,00 €	2.730,87 €	63.848.100,00 €	2.825,14 €

Anmerkungen:

Bei den ordentlichen Erträgen und ordentlichen Aufwendungen sind die Finanzerträge bzw. Zinsen und anderen Finanzaufwendungen zu berücksichtigen.

Für die ordentlichen Erträge und ordentlichen Aufwendungen sind jeweils die absoluten Beträge vor internen Leistungsverrechnungen (Spalten "absolut vor ILV") und nach internen Leistungsverrechnungen (Spalten "absolut nach ILV") anzugeben.

Bei den Eingaben im Feld "Status" ist Folgendes zu beachten: Wenn es sich um reine Planzahlen handelt, ist der Status auf Haushaltsansatz zu setzen.

Wenn Ist-Daten zum 31.12. des Haushaltsjahres vorliegen, ist der Status "Ist 31.12." zu wählen. Diese Auswahl ist auch dann vorzunehmen,

wenn die Jahresabschlussbuchungen noch nicht vorliegen.

Der Status "vorläufiges Rechnungsergebnis" ist zu wählen, sobald für das Haushaltsjahr ein vorläufiges, d.h. verwaltungsseitiges Rechnungsergebnis vorliegt. Sobald ein geprüftes Rechnungsergebnis vorliegt, ist dieser Status zu wählen.

Produktbereichsplan gemäß Muster 12 zu § 4 Abs. 2 GemHVO

PBNr. Produktbereich/Produktgruppe		Haushaltsvorvorjahr							
		2024							
		Status:	Vorläufiges Rechnungsergebnis						
		ordentliche Erträge				ordentliche Aufwendungen			
		absolut vor ILV	pro Einwohner	absolut nach ILV	pro Einwohner	absolut vor ILV	pro Einwohner	absolut nach ILV	pro Einwohner
1	Innere Verwaltung	1.409.816,00 €	62,38 €	3.928.624,00 €	173,83 €	5.318.906,00 €	235,35 €	5.429.494,00 €	240,24 €
2	Sicherheit und Ordnung	1.546.067,00 €	68,41 €	1.546.067,00 €	68,41 €	3.685.897,00 €	163,09 €	4.072.739,00 €	180,21 €
3	Schulträgeraufgaben	0,00 €	0,00 €	0,00 €	0,00 €	29.884,00 €	1,32 €	29.884,00 €	1,32 €
4	Kultur und Wissenschaft	110.001,00 €	4,87 €	112.401,00 €	4,97 €	1.648.302,00 €	72,93 €	1.763.752,00 €	78,04 €
5	Soziale Leistungen	1.144.406,00 €	50,64 €	1.144.406,00 €	50,64 €	1.472.794,00 €	65,17 €	1.593.546,00 €	70,51 €
6	Kinder-, Jugend- und Familienhilfe	5.924.842,00 €	262,16 €	5.924.842,00 €	262,16 €	16.828.681,00 €	744,63 €	17.566.984,00 €	777,30 €
7	Gesundheitsdienste	0,00 €	0,00 €	0,00 €	0,00 €	0,00 €	0,00 €	0,00 €	0,00 €
8	Sportförderung	13.298,00 €	0,59 €	13.298,00 €	0,59 €	1.830.718,00 €	81,01 €	2.190.515,00 €	96,93 €
9	Räumliche Planung und Entwicklung, Geoinformationen	161.586,00 €	7,15 €	161.586,00 €	7,15 €	566.791,00 €	25,08 €	649.413,00 €	28,74 €
10	Bauen und Wohnen	143.510,00 €	6,35 €	152.990,00 €	6,77 €	57.763,00 €	2,56 €	124.482,00 €	5,51 €
11	Ver- und Entsorgung	2.599.113,00 €	115,01 €	2.599.113,00 €	115,01 €	1.916.487,00 €	84,80 €	2.005.213,00 €	88,73 €
12	Verkehrsflächen und -anlagen, ÖPNV	524.668,00 €	23,22 €	524.668,00 €	23,22 €	2.801.761,00 €	123,97 €	2.987.951,00 €	132,21 €
13	Natur- und Landschaftspflege	739.842,00 €	32,74 €	764.160,00 €	33,81 €	1.988.562,00 €	87,99 €	2.234.915,00 €	98,89 €
14	Umweltschutz	27.227,00 €	1,20 €	27.227,00 €	1,20 €	141.369,00 €	6,26 €	168.161,00 €	7,44 €
15	Wirtschaft und Tourismus	119.386,00 €	5,28 €	119.386,00 €	5,28 €	155.950,00 €	6,90 €	179.422,00 €	7,94 €
16	Allgemeine Finanzwirtschaft	47.428.135,00 €	2.098,59 €	47.428.135,00 €	2.098,59 €	23.325.124,00 €	1.032,09 €	23.325.124,00 €	1.032,09 €
Gesamtsumme		61.891.897,00 €	2.738,58 €	64.446.903,00 €	2.851,63 €	61.768.989,00 €	2.733,14 €	64.321.595,00 €	2.846,09 €

Anmerkungen:

Bei den ordentlichen Erträgen und ordentlichen Aufwendungen sind die Finanzerträge bzw. Zinsen und anderen Finanzaufwendungen zu berücksichtigen.

Für die ordentlichen Erträge und ordentlichen Aufwendungen sind jeweils die absoluten Beträge vor internen Leistungsverrechnungen (Spalten "absolut vor ILV") und nach internen Leistungsverrechnungen (Spalten "absolut nach ILV") anzugeben.

Bei den Eingaben im Feld "Status" ist Folgendes zu beachten: Wenn es sich um reine Planzahlen handelt, ist der Status auf Haushaltsansatz zu setzen.

Wenn Ist-Daten zum 31.12. des Haushaltsjahres vorliegen, ist der Status "Ist 31.12." zu wählen. Diese Auswahl ist auch dann vorzunehmen,

wenn die Jahresabschlussbuchungen noch nicht vorliegen.

Der Status "vorläufiges Rechnungsergebnis" ist zu wählen, sobald für das Haushaltsjahr ein vorläufiges, d.h. verwaltungsseitiges Rechnungsergebnis vorliegt. Sobald ein geprüftes Rechnungsergebnis vorliegt, ist dieser Status zu wählen.

Liquiditätsplanung gemäß Hinweis Nr. 7 zu § 105 HGO zur Ermittlung des genehmigungsfähigen Höchstbetrages der Liquiditätskredite

Eintragungen bitte nur in den blau hinterlegten Feldern und in Euro vornehmen
Zahlungsmittelbestand, Liquiditätskreditbestand, Einzahlungen und Auszahlungen bitte als positiven Wert eintragen

1.) Betrachtung laufende Verwaltungstätigkeit des Haushaltsjahres

Einzahlungen und Auszahlungen beziehen sich nur auf die laufende Verwaltungstätigkeit

Liquiditätsplanung für das Haushaltsjahr (wird automatisch übernommen aus "Deckblatt")

Gemäß Haushaltssatzung vorgesehener Höchstbetrag Liquiditätskredite

Monate	Zusätzliche Parameter	Einzahlungen	Auszahlungen	Saldo/Monat	Liquiditätsbedarf zum Monatsende unter Berücksichtigung vorhandener Liquidität und Liquiditätskrediten
Zahlungsmittelbestand zum 31.12. des Vorjahres	1.437.352 €				
Bestand an Liquiditätskrediten zum 31.12. des Vorjahres	- €				
Differenz	1.437.352 €				
Januar		3.000.000 €	5.500.000 €	- 2.500.000 €	1.062.648 €
Februar		5.000.000 €	6.000.000 €	- 1.000.000 €	2.062.648 €
März		3.000.000 €	5.000.000 €	- 2.000.000 €	4.062.648 €
April		9.000.000 €	5.000.000 €	4.000.000 €	62.648 €
Mai		5.000.000 €	6.000.000 €	- 1.000.000 €	1.062.648 €
Juni		3.000.000 €	5.000.000 €	- 2.000.000 €	3.062.648 €
Juli		7.000.000 €	5.000.000 €	2.000.000 €	1.062.648 €
August		5.000.000 €	5.000.000 €	- 500.000 €	1.562.648 €
September		3.000.000 €	5.000.000 €	- 2.000.000 €	3.562.648 €
Oktober		7.000.000 €	5.000.000 €	2.000.000 €	1.562.648 €
November		5.000.000 €	5.000.000 €	- €	1.562.648 €
Dezember		6.960.050 €	5.260.850 €	1.699.200 €	136.552 €
Summe		61.960.050 €	63.260.850 €	- 1.300.800 €	
Werte gemäß Haushaltsplan		61.960.050 €	63.260.850 €		
Differenz		- €	- €		
höchster monatsbezogener Zahlungsmittelbedarf				2.500.000 €	
höchster monatsbezogener Liquiditätskreditbedarf					4.062.648 €

2. nachrichtliche Betrachtung Liquiditätskreditstand aus Vorjahren - Zwischenfinanzierungen

Liquiditätskreditbestand zum 31.12. <input type="text" value="2025"/>	- €	wird von oben stehender Berechnung übernommen
davon für		
Zwischenfinanzierung Investitionen	Kreditemächtigung wird voraussichtlich in Anspruch genommen am: <input type="text" value="15.01.2026"/> <input type="text" value="2025"/>	1.034.000,00 €
Zwischenfinanzierung Investitionen	Kreditemächtigung wird in Anspruch genommen am: <input type="text" value="2024"/>	- €
Zwischenfinanzierung Investitionen	vor: <input type="text" value="2024"/>	- €
Zwischenfinanzierung von öffentlich-rechtlichen Forderungen (nachrichtliche Angabe, da die Auszahlungen oben bei der laufenden Verwaltungstätigkeit berücksichtigt sind)		- €
Verbleibender Liquiditätskreditbestand aus Vorjahren		- 1.034.000,00 €
		("echte" Liquiditätskredite aus Vorjahren)

3. Betrachtung der Kredittilgungen und Zwischenfinanzierung von Investitionen des Haushaltsjahres

Saldo lfd. VvT gem Haushaltssatzung <input type="text" value="2025"/>	1.300.800,00 €	Betrag wird automatisch übernommen aus Blatt "Finanzhaushalt"
vorgesehene belastende Tilgung (Tilgungszuschüsse im Rahmen von Sonderprogrammen sind zu berücksichtigen)	381.800,00 €	Tilgung bitte als positiven Betrag eintragen
verbleibender Saldo	1.682.600,00 €	
Beitrag zur Hessenkasse	1.682.600,00 €	Betrag wird automatisch übernommen aus Blatt "Finanzhaushalt"
Differenz	1.682.600,00 €	
vorgesehene Auszahlungen für Investitionen	12.775.000,00 €	

4. Betrachtung der Liquiditätsreserve

Berechnung Liquiditätsreserve gem. § 106 Abs. 1 HGO			
Auszahlungen laufende Verwaltungstätigkeit			
Vorjahr	Planzahl	2025	59.647.800,00 €
Vorvorjahr	Ist	2024	54.115.807,00 €
3. Vorjahr	Ist	2023	51.376.350,00 €
Summe			165.139.957,00 €
Durchschnitt			55.046.652,33 €
devon 2 v. H. als Liquiditätsreserve			1.100.933,05 €
voraussichtlicher Zahlungsmittelbestand zum 1.1. des Haushaltsjahres			1.437.352,00 €
Vorgaben des § 106 Abs. 1 HGO erfüllt		ja	wird von oben übernommen

nachrichtlich:	Haushaltsjahr	
Höchstbetrag Liquiditätskredite	2025	10.000.000,00 €
höchste Inanspruchnahme	2025	9.600.000,00 €

STATISTISCHE ANGABEN - Entwicklung der Einwohnerzahl -

Einwohnermeldeamt (Haupt- und Nebenwohnsitze)

Jahr	Burg-Gräfenrode	Groß-Karben	Klein-Karben	Kloppenheim	Okarben	Petterweil	Rendel	Stadt Karben insgesamt	nur Hauptwohnsitze
2004	1.390	4.724	6.065	1.500	3.525	3.439	2.165	22.808	
2005	1.418	4.789	5.912	1.517	3.483	3.430	2.276	22.825	
2006	1.400	4.739	5.905	1.595	3.468	3.454	2.304	22.865	
2007	1.388	4.750	5.909	1.669	3.426	3.474	2.322	22.938	
2008	1.379	4.816	5.952	1.732	3.355	3.485	2.294	23.013	
2009	1.358	4.829	5.860	1.732	3.363	3.494	2.295	22.931	
2010	1.335	4.755	5.787	1.826	3.394	3.470	2.320	22.887	
2011	1.317	4.702	5.855	1.907	3.343	3.479	2.335	22.938	21.814
2012	1.314	4.747	5.860	1.989	3.313	3.489	2.342	23.054	21.924
2013	1.367	4.786	5.900	2.226	3.358	3.483	2.325	23.445	22.293
2014	1.331	4.687	5.710	2.285	3.335	3.356	2.262	22.966	22.509
2015	1.346	4.787	5.787	2.362	3.345	3.392	2.235	23.254	22.775
2016	1.385	4.795	5.821	2.325	3.407	3.418	2.231	23.382	22.867
2017	1.399	4.824	5.798	2.303	3.328	3.384	2.183	23.219	22.594
2018	1.455	4.975	5.726	2.260	3.316	3.390	2.193	23.315	22.718
2019	1.467	5.137	5.617	2.271	3.307	3.371	2.205	23.375	23.050
2020	1.474	5.261	5.580	2.348	3.304	3.342	2.216	23.525	23.229
2021	1.470	5.312	5.587	2.575	3.326	3.311	2.206	23.787	23.461
2022	1.491	5.423	5.696	2.667	3.314	3.356	2.225	24.172	23.809
2023	1.484	5.360	5.679	2.693	3.372	3.364	2.179	24.131	23.935
2024	1.480	5.397	5.637	2.737	3.368	3.362	2.136	24.117	23.904
2025*	1.441	5.414	5.552	2.710	3.359	3.410	2.168	24.054	23.815

*) Stand 30.06.

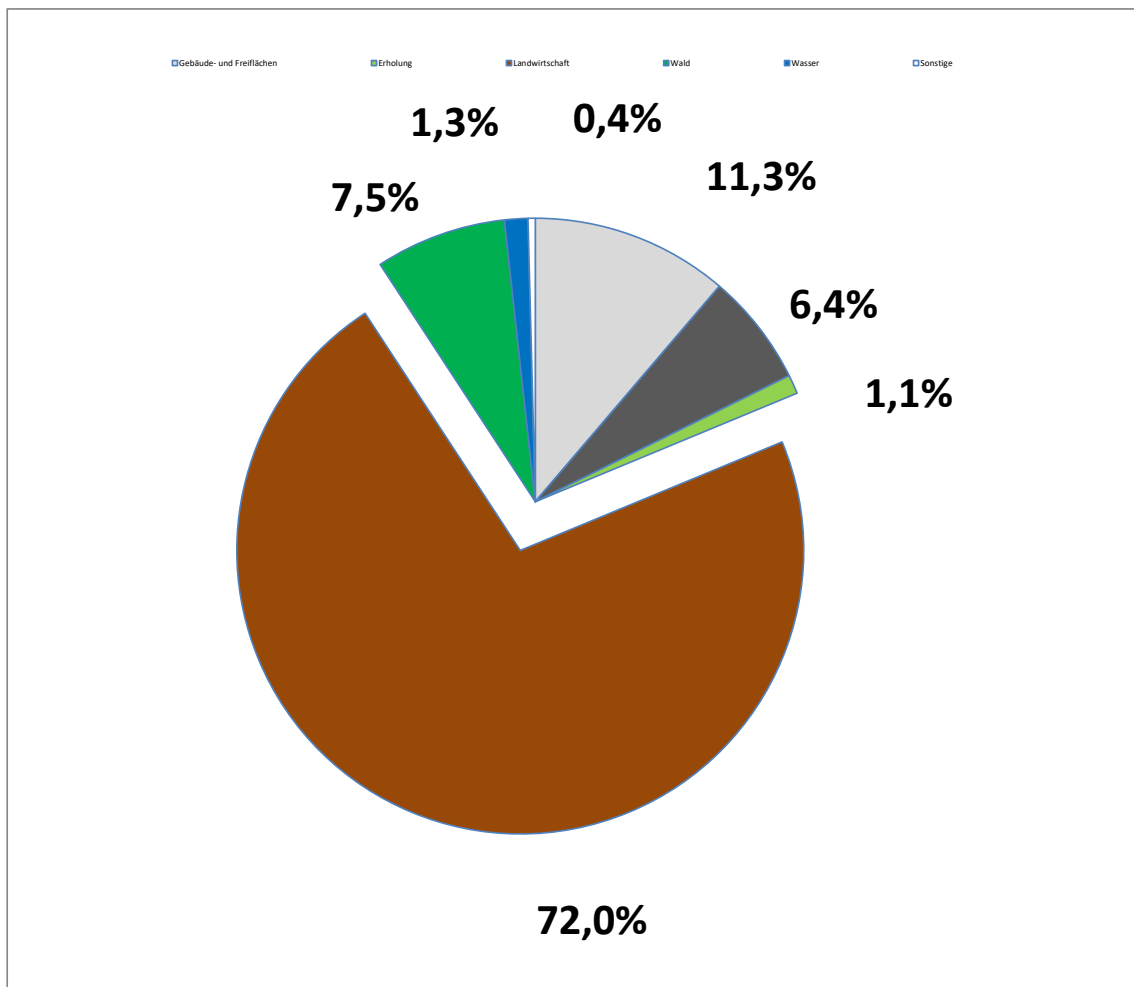
Statistik Land Zensus-Ergebnis (Hauptwohnsitze)

2011								21.149		
2012								21.442	293 1,39%	
2013								21.716	274 1,28%	
2014								21.936	220 1,01%	
2015								22.163	227 1,03%	
2016								22.211	48 0,22%	
2017								22.049	-162 -0,73%	
2018								22.127	78 0,35%	
2019								22.436	309 1,40%	
2020								22.562	126 0,56%	
2021								22.843	281 1,25%	
2022	Zensus 2011, Stand 30.06.2022								23.039	
2022	Zensus 2022, Stand 30.06.2022								22.361	-678 -2,94%
2022	Zensus 2011, Stand 31.12.2022								23.172	329 1,44%
2023	Zensus 2011								23.253	81 0,35%
2024	Zensus 2011								23.276	23 0,10%
2024	Zensus 2022								22.600	-676 -2,90%

STATISTISCHE ANGABEN - Gesamtfläche des Stadtgebietes Karben -

Gemarkungsflächen im Stadtgeb 4.394,2 ha

davon entfallen auf die Stadtteil	Burg-Gräfenrode	Groß-Karben	Klein-Karben	Kloppenheim	Okarben	Petterweil	Rendel	Stadt Karben gesamt	
	ha	ha	ha	ha	ha	ha	ha	ha	in %
Gebäude- und Freiflächen	30,0	77,1	142,9	47,7	76,1	69,0	51,8	494,6	11,3%
Verkehr	18,2	48,5	36,0	48,8	46,2	36,8	47,1	281,6	6,4%
Erholung	4,1	12,3	10,8	6,4	5,1	4,0	4,9	47,6	1,1%
Landwirtschaft	368,3	517,4	248,4	281,4	532,1	522,1	695,4	3.165,1	72,0%
Wald	42,7	153,3	69,1	9,7	12,5	37,4	4,1	328,8	7,5%
Wasser	2,5	12,7	15,4	4,4	10,6	3,3	9,5	58,4	1,3%
Sonstige	0,5	4,4	2,4	3,2	1,9	1,9	3,8	18,1	0,4%
gesamt	466,3	825,7	525,0	401,6	684,5	674,5	816,6	4.394,2	100%



STATISTISCHE ANGABEN - Entwicklung des Haushaltsvolumens -

	Ordentliche	Ordentliche	Einzahlungen	Auszahlungen	Gesamt-	Gesamt-
	Erträge	Aufwendungen	invest.- + Finanz.	invest.- + Finanz.	Einzahlungen	Auszahlungen
	ErgebnisHH	ErgebnisHH	tätigkeit	tätigkeit		
	€	€	€	€	€	€
2010	29.468.386	34.761.917	8.777.384	8.537.642	38.245.770	43.299.559
2011	26.715.602	33.809.874	5.784.923	2.682.765	32.500.525	36.492.639
2012	30.757.925	35.024.507	6.755.014	2.444.573	37.512.939	37.469.080
2013	34.650.771	35.457.761	6.312.300	5.512.300	40.963.071	40.970.061
2014	36.464.799	37.140.521	4.102.154	5.006.256	40.566.953	42.146.777
2015	38.470.036	38.364.439	9.738.019	10.304.990	48.208.055	48.669.429
2016	39.278.018	39.145.981	10.047.047	8.521.757	49.325.065	47.667.738
2017	45.167.750	43.936.087	9.324.069	7.592.796	54.491.819	51.528.883
2018	44.401.660	44.122.025	9.933.720	14.635.415	54.335.380	58.757.440
2019	45.472.152	45.153.291	4.658.956	8.428.848	50.131.108	53.582.139
2020	47.588.704	45.371.967	1.880.904	6.260.851	49.469.608	51.632.818
2021	56.089.708	48.952.967	3.493.856	5.544.024	59.583.564	54.496.991
2022	50.087.418	47.828.341	2.582.927	5.597.387	52.670.345	53.425.728
2023	55.085.041	54.724.072	1.373.269	3.882.188	56.458.310	58.606.260
2024	61.891.897	61.768.989	1.410.738	6.809.647	63.302.635	68.578.636
2025	60.041.150	61.717.600	6.655.000	7.193.700	66.696.150	68.911.300
2026	62.863.250	65.353.450	12.943.100	13.337.100	75.806.350	78.690.550

Die Angaben für 2010 bis 2024 beruhen auf den doppelten Jahresabschlüssen,
für 2025 bis 2026 auf den Haushaltsplanansätzen.

STATISTISCHE ANGABEN - Entwicklung der Finanzkraft -

Jahr	Grund- steuer A	Grund- steuer B	Gewerbe- steuer	Anteil Ein- kommen- steuer	Gemeinde- anteil. a. d. Umsatzst.	Fam. Lasten- Ausgl.	Schlüssel- zuweisungen	Gewerbest.- Umlage	Heimat- Umlage	Kreis- umlage	Schul- umlage	Komp. umlage	verbleiben insgesamt
	€	€	€	€	€	€	€	€		€	€	€	€
2000	102.114	1.331.720	8.411.526	11.171.238	443.057	516.460	1.583.990	-2.668.626		-6.926.573	-1.288.663		12.676.243
2001	96.009	1.402.337	5.541.063	10.750.036	442.434	542.992	293.093	-1.124.611		-8.097.691	-1.506.547		8.339.115
2002	93.190	1.923.117	2.273.600	10.517.774	434.988	595.350	947.592	-1.336.035		-7.845.563	-1.476.812		6.127.201
2003	103.403	1.665.484	4.386.404	10.949.858	433.658	676.355	1.670.734	-1.580.919		-7.095.883	-1.335.696		9.873.397
2004	107.721	1.798.581	5.188.708	9.948.603	434.467	599.695	1.680.972	-1.196.595		-6.660.185	-1.253.682		10.648.285
2005	92.740	1.960.682	5.016.557	9.772.498	442.531	589.506	1.251.832	-1.422.629		-7.104.632	-1.291.751		9.307.334
2006	97.203	2.035.297	7.657.870	10.581.195	459.073	589.882	1.590.960	-1.807.341		-7.510.352	-1.306.148		12.387.640
2007	92.002	1.832.651	6.659.992	11.807.503	517.895	720.423	796.231	-1.480.652		-7.471.638	-3.582.291		9.892.116
2008	97.385	1.889.825	7.657.432	12.844.478	535.209	778.453	2.645.497	-1.492.432		-7.483.458	-3.587.959		13.884.430
2009	93.951	1.915.695	7.189.962	11.143.524	613.005	746.542	845.697	-1.401.310		-8.641.281	-4.143.080		8.362.705
2010	89.882	1.899.930	6.989.426	10.480.160	623.570	769.165	2.166.108	-1.362.206		-7.873.386	-3.578.812		10.203.837
2011	89.272	1.897.475	4.239.737	10.896.176	658.175	791.787	1.554.376	-860.617		-8.182.418	-3.623.117	-299.883	7.160.963
2012	85.412	1.958.428	5.610.913	11.615.352	745.233	913.540	3.287.528	-1.203.438		-9.127.920	-3.944.163	-322.128	9.618.757
2013	103.624	2.389.752	6.451.861	12.535.707	753.688	995.759	3.987.772	-1.157.782		-9.203.589	-3.976.859	-430.810	12.449.123
2014	130.550	3.091.394	5.672.338	13.413.434	777.685	959.674	2.874.038	-1.313.598		-9.446.417	-4.081.785	-412.843	11.664.470
2015	135.534	3.112.281	6.574.175	13.618.585	909.476	995.010	3.484.922	-1.090.218		-10.282.765	-3.750.185	-435.505	13.271.310
2016	129.740	3.210.403	4.269.069	14.421.080	928.886	975.534	3.214.843	-739.532		-10.097.949	-4.192.573	0	12.119.501
2017	133.123	3.219.143	7.645.357	15.683.944	1.161.740	1.061.403	5.906.925	-1.442.833		-9.733.004	-4.210.559	0	19.425.239
2018	133.128	3.204.565	8.069.685	15.257.451	1.481.777	1.037.928	5.076.267	-1.656.574		-10.767.179	-4.724.001	0	17.113.047
2019	144.212	3.707.020	6.759.456	16.269.596	1.629.381	1.063.876	3.253.511	-1.203.569		-11.204.311	-4.598.026	0	15.821.146
2020	140.547	3.756.118	6.673.288	15.506.427	1.794.278	1.063.876	5.559.276	-596.315	-370.567	-10.823.759	-4.734.988	0	17.968.181
2021	142.250	3.818.669	14.643.080	16.866.869	1.750.757	1.079.551	5.713.728	-1.252.526	-778.355	-9.904.613	-4.600.961	0	27.478.449
2022	148.211	3.866.796	7.420.369	16.980.695	1.545.406	1.113.552	5.969.224	-701.664	-436.034	-10.543.143	-4.500.712	0	20.862.700
2023	147.447	4.008.234	8.371.397	17.923.957	1.570.370	1.147.554	5.160.953	-806.355	-501.092	-12.364.359	-5.514.265	0	19.143.841
2024	144.752	3.954.902	11.745.749	19.347.376	1.636.200	1.185.948	8.845.160	-1.159.267	-720.402	-11.841.297	-6.385.163	0	26.753.958
2025*	153.000	4.012.000	9.150.000	20.500.000	1.656.000	1.222.000	7.500.000	-897.000	-557.500	-12.616.300	-6.803.100	0	23.319.100
2026*	110.000	4.050.000	9.275.000	21.400.000	2.050.000	1.264.000	7.167.400	-909.000	-565.000	-14.859.300	-7.753.800	0	21.229.300

* Die Angaben für 2025 und 2026 beruhen auf den Haushaltsplanansätzen.

Produktbereich

Produktgruppe

Produkt

KLR-Kostenträger

01 Innere Verwaltung

- 0110 Verwaltungssteuerung und -service
 - 011000 Politische Gremien und Verwaltungsführung
 - 011000 Politische Gremien und Verwaltungsführung
 - 012000 Allgemeiner Service
 - 012000 Allgemeiner Service
 - 012200 Personalmanagement
 - 012200 Personalmanagement
 - 012210 Altersteilzeit-Freistellungen, Zeitrenten, Versorg.-Empfänger u. Sonstige
 - 012210 Altersteilzeit-Freistellungen, Zeitrenten, ausgeschiedene Beamte
 - 012300 Rechtsangelegenheiten
 - 012300 Rechtsangelegenheiten
 - 012400 Presse- und Öffentlichkeitsarbeit
 - 012400 Presse- / Öffentlichkeitsarbeit und Stadtmarketing
 - 012500 Personalräte
 - 012500 Personalräte
 - 012550 Frauenbeauftragte
 - 012550 Frauenbeauftragte
 - 012600 Digitalisierung
 - 012600 Digitalisierung
 - 012700 Archiv
 - 012700 Archiv
 - 013500 Finanzmanagement
 - 013500 Finanzmanagement
 - 015000 Beteiligungen
 - 015000 Beteiligungen

02 Sicherheit und Ordnung

- 0210 Statistik und Wahlen
 - 021000 Statistik und Wahlen
 - 021000 Statistik und Wahlen
- 0220 Ordnungsangelegenheiten
 - 022010 Öffentliche Sicherheit und Ordnung
 - 022010 Öffentliche Sicherheit und Ordnung
 - 022020 Stadtpolizei (Hipos)
 - 022020 Stadtpolizei (Hipos)
 - 022030 Stadtpunkt
 - 022030 Stadtpunkt
 - 022040 Standesamt
 - 022040 Standesamt
 - 023000 Zulassung
 - 023000 Zulassungen
 - 024000 Marktwesen
 - 024000 Marktwesen
- 0250 Brandschutz
 - 025000 Brandschutz
 - 025000 Brandschutz

03 Schulen

- 0320 Sonstige schulische Aufgaben
 - 032000 Sonstige schulische Aufgaben
 - 031000 Schülerbeförderung
 - 032000 Sonstige schulische Aufgaben

04 Kultur und Wissenschaft

- 0410 Büchereien
 - 041000 Büchereien
 - 041000 Büchereien
- 0420 Heimat und sonstige Kulturpflege
 - 042000 Förderung des kulturellen Lebens
 - 042000 Förderung des kulturellen Lebens
 - 046000 Sonstige Volksbildung
 - 042010 Bürgerhäuser
 - 042010 Bürgerhäuser

Produktbereich

Produktgruppe

Produkt

KLR-Kostenträger

0430	Museen		
043000	Museen		
	043000	Museen	
0440	Musikpflege		
044000	Musikpflege		
	044000	Musikpflege	
0450	Förderung v. Kirchengemeinden u. sonst. Religionsgemeinschaften		
045000	Förderung v. Kirchengemeinden u. sonst. Religionsgemeinschaften		
	045000	Förderung v. Kirchengemeinden u. sonst. Religionsgem.	
05	Soziale Leistungen		
0510	Sonstige soziale Hilfen und Leistungen		
051000	Soziale Angelegenheiten		
	051000	Soziale Angelegenheiten	
	055000	Soziale Einrichtungen	
051010	Wohngeld		
	051010	Wohngeld	
051020	Flüchtlingshilfe		
	051020	Flüchtlingshilfe	
051030	Förderung Mehrgenerationenhaus MÜZE		
	051030	Förderung Mehrgenerationenhaus MÜZE	
052000	Seniorenarbeit		
	052000	Seniorenarbeit	
0530	Förd. v. Trägern d. Wohlfahrtspflege (inkl. Suchtberatung)		
053000	Förd. v. Trägern d. Wohlfahrtspflege (inkl. Suchtberatung)		
	053000	Förd. v. Trägern d. Wohlfahrtspflege (inkl. Suchtberatung)	
06	Kinder-, Jugend- und Familienhilfe		
0605	Förderung v. Kindern in Tageseinrichtungen u. Tagespflege		
060500	Tagespflege (Tagesmütter)		
	060500	Tagespflege (Tagesmütter)	
060510	Nichtstädtische Betreuungseinrichtungen		
	060510	Nichtstädtische Betreuungseinrichtungen	
061003	Schülerbetreuung, nichtstädtisch		
	061003	Schülerbetreuung, nichtstädtisch	
0610	Tageseinrichtungen für Kinder (städtisch)		
061000	Städtische Kinderbetreuung		
	061000	Städtische Kinderbetreuung	
	061010	Kindertagesstätte Wirbelwind (Klein-Karben)	
	061020	Kindertagesstätte Kinderwelt (Klein-Karben)	
	061030	Kindertagesstätte Am Zauberberg (Groß-Karben)	
	061050	Kindertagesstätte Glückskinder (Kloppenheim)	
	061060	Kindertagesstätte Sonnenschein (vorm. Ev. Kiga Okarben)	
	061070	Kindertagesstätte Himmelsstürmer (Rendel)	
	061080	Kindertagesstätte Farbenfroh (Petterweil)	
	061090	Kindertagesstätten allgemein	
	061100	Kindertagesstätte Matsche Pampe (Waldkiga)	
	061110	Kindertagesstätte Am Breul (Klein-Karben)	
	061120	Petterweiler Spielgruppe	
	061130	Kindertagesstätte Feldmäuse (Okarben)	
	061140	Kindertagesstätte Hofhüpfer (Bauernhofkita Magerhof)	
	061150	Kindertagesstätte Fuchsbau (Petterweil)	
061002	Verpflegung Kinderbetreuung		
	061002	Verpflegung Kinderbetreuung	
061004	Städtische U 3 Kinderbetreuung		
	061004	Städtische U 3 Kinderbetreuung	
0620	Sonst. Einrichtungen der Kinder-, Jugend- u. Fam.hilfe		
062000	Öffentliche Spielplätze		
	062000	Öffentliche Spielplätze	
0630	Einrichtungen der Jugendarbeit		
063000	Jugendkulturzentrum		
	063000	Jugendkulturzentrum	
063010	Schulsozialarbeit		
	063010	Schulsozialarbeit	
0635	Jugendarbeit		
063500	Sonstige Kinder- und Jugendarbeit		
	063500	Sonstige Kinder- und Jugendarbeit	

Produktbereich

Produktgruppe

Produkt

KLR-Kostenträger

07 Gesundheitsdienste

0710 Gesundheitseinrichtungen
 071000 Pflegedienst
 071000 Pflegedienst

08 Sportförderung

0810 Förderung des Sports
 081000 Sportförderung
 081000 Sportförderung

0820 Sportstätten
 082000 Sporthallen
 082000 Sporthallen

 082010 Sportplätze
 082010 Sportplätze

 082020 Sonstige Sportstätten (u.a. Skate-Anlage, Trimm-Dich-Pfad)
 082020 Sonstige Sportstätten (u.a. Skate-Anlage, Trimm-Dich-Pfad)

09 Räuml. Planung und Entwicklung, Geoinformationen

0910 Räumliche Planungs- u. Entwicklungsmaßnahmen
 091000 Räumliche Planung und Entwicklung (Bauverw.)
 091000 Räumliche Planung und Entwicklung

10 Bauen und Wohnen

1010 Bau- und Grundstücksordnung
 013000 Gebäudebewirtschaftung und Liegenschaften
 013000 Grundstücksbewirtschaftung, Liegenschaften

 101000 Bau- und Grundstücksordnung (Hochbau)
 101000 Bau- und Grundstücksordnung (Hochbau)

11 Ver- und Entsorgung

1110 Abfallwirtschaft
 111000 Abfallwirtschaft
 111000 Abfallwirtschaft

1120 Elektrizitätsversorgung
 112000 Elektrizität
 112000 Elektrizität

1130 Gasversorgung
 113000 Gas
 113000 Gas

12 Verkehrsflächen und -anlagen, ÖPNV

1210 Gemeindestraßen
 121000 Straßen
 121000 Straßen

 121010 Fuß- und Radwege
 121010 Fuß- und Radwege

 121020 Plätze
 121020 Plätze

1220 ÖPNV
 122000 Bahn
 122000 Bahn

 122010 Bus
 122010 Bus

 122020 Sonstiges, ÖPNV
 122020 Sonstiges ÖPNV

1230 Straßenreinigung
 123000 Straßenreinigung und Winterdienst
 123000 Straßenreinigung und Winterdienst

1240 Parkeinrichtungen / -plätze
 124000 Parkeinrichtungen / -plätze
 124000 Parkeinrichtungen / Parkplätze

Produktbereich

Produktgruppe

Produkt

KLR-Kostenträger

13 Natur- und Landschaftspflege

- 1310 Naturschutz und Landschaftspflege
 - 131000 Naturschutz und Landschaftspflege
 - 131000 Naturschutz und Landschaftspflege
- 1320 Öffentliches Grün / Landschaftsbau
 - 132000 Öffentliche Grünanlagen / Parks
 - 132000 Öffentliche Grünanlagen / Parks
- 1330 Öffentliche Gewässer / Wasserbauliche Anlagen
 - 133000 Öffentliche Gewässer / Wasserbauliche Anlagen
 - 133000 Öffentliche Gewässer / Wasserbauliche Anlagen
- 1340 Friedhofs- und Bestattungswesen
 - 134000 Friedhofs- und Bestattungswesen
 - 134000 Friedhofs- und Bestattungswesen
- 1350 Land- und Forstwirtschaft
 - 135000 Wald
 - 135000 Wald
 - 135010 Landwirtschaft (inkl. Feldwege)
 - 135010 Landwirtschaft (inkl. Feldwege)

14 Umweltschutz

- 1410 Umweltschutzmaßnahmen
 - 141000 Umwelt- und Klimaschutz
 - 141000 Umwelt- und Klimaschutz

15 Wirtschaft und Tourismus

- 1510 Wirtschaftsförderung
 - 151000 Wirtschaftsförderung
 - 151000 Wirtschaftsförderung

16 Allgemeine Finanzwirtschaft

- 1610 Steuern, allgemeine Zuweisungen, allgemeine Umlagen
 - 161000 Steuern, allgemeine Zuweisungen, allgemeine Umlagen
 - 161000 Steuern, allgemeine Zuweisungen, allgemeine Umlage
- 1620 Sonstige allgemeine Finanzwirtschaft
 - 162000 Sonstige allgemeine Finanzwirtschaft
 - 162000 Sonstige allgemeine Finanzwirtschaft

Nr.	Produktbereich	
	Produktgruppe	
	Produkt (KTr.)	Kostenstellen
01	Innere Verwaltung	FB 1, FB 2, S 1, S 2, S 3, S 5
	0110 Verwaltungssteuerung und -service	
	011000 Politische Gremien und Verwaltungsführung	101000 Stadtverordnetenversammlung 101001 Verfügungsmittel StVV 101002 Magistrat 101003 Verfügungsmittel Magistrat 101004 Zuweisungen an die Fraktionen 101005 Ausländerbeirat
	012000 Allgemeiner Service	101010 Zentrale Dienste 101011 IT-Service 101012 Fahrzeuge Zentrale Dienste 101013 Ortsgericht 101014 Schiedsmann
	012200 Personalmanagement	102001 Personalservice 102002 Ausbildung
	012210 Altersteilzeit-Freistellungen, Zeitrenten, ausgeschiedene Beamte u. Sonstige	102003 Altersteilzeit-Freistellungen, Zeitrenten, ausgeschied. Beamte u. Sonstige
	012300 Rechtsangelegenheiten	802000 Recht
	012400 Presse- und Öffentlichkeitsarbeit, Stadtmarketing	103001 Presse und Öffentlichkeitsarbeit 103002 Stadtmarketing
	012500 Personalräte	101020 Gesamtpersonalrat 101021 Personalrat Stadt
	012550 Gleichstellungsbeauftragte	101025 Gleichstellungsbeauftragte
	012600 Digitalisierung	101015 Digitalisierung
	012700 Archiv	101016 Archiv
	013500 Finanzmanagement	201000 Finanzen 201003 Steuerverwaltung 202000 Zahlungsverkehr 201009 Verlustausgleich Hallenfreizeitbad
	015000 Beteiligungen	801010 Beteiligungen
02	Sicherheit und Ordnung	FB 3, FB 6
	0210 Statistik und Wahlen	
	021000 Statistik und Wahlen	101040 Wahlen
	0220 Ordnungsangelegenheiten	
	022010 Öffentliche Ordnung (Gefahrenabwehr, Gewerbeamt etc.)	302000 Ordnungswesen
	022020 Stadtpolizei	302004 Verkehrslenk., Verkehrssich., Stadtpolizei 302001 Feldschutz 302005 Fahrzeuge Stadtpolizei

Nr.	Produktbereich	
	Produktgruppe	
	Produkt (KTr.)	Kostenstellen
	022030 Stadtpunkt	301001 Melde -und Passwesen 301000 Stadtpunkt
	022040 Standesamt	303000 Personenstands- und Rentenangelegenheiten
	023000 Zulassung	302040 Kfz-Zulassungen
	024000 Marktwesen	302010 Marktwesen
	0250 Brandschutz	
	025000 Brandschutz	302020 Feuerwehr 302021 Feuerwehr -Fahrzeuge / Fuhrpark 302022 Katastrophenschutz
03	Schulträgeraufgaben	FB 1
	0320 Sonst. schulische Aufgaben	
	032000 Sonst. schulische Aufgaben	101050 Schulen
04	Kultur und Wissenschaft	FB 7, FB 2
	0410 Büchereien	
	041000 Büchereien	103020 Büchereien
	0420 Heimat und sonstige Kulturpflege	
	042000 Förderung des kulturellen Lebens	103010 Kultur und Kunstpflege
	042010 Bürgerhäuser	103010 Kultur und Kunstpflege
	0430 Museen	
	043000 Museen	103011 Heimatmuseum
	0440 Musikpflege	
	044000 Musikpflege	103013 Musikschule u. -vereine
	0450 Förderung v. Kirchengemeinden u. sonst.	
	045000 Förd. v. Kirchengem. u. sonst. Religionsgem.	201008 Förderung von Kirchen
05	Soziale Leistungen	FB 7
	0510 Sonstige soziale Hilfen und Leistungen	
	051000 Soziale Angelegenheiten	401001 Soziales und Flüchtlingshilfe
	051020 Flüchtlingshilfe	401001 Soziales und Flüchtlingshilfe
	051030 Förderung Mehrgenerationenhaus MÜZE	401001 Soziales und Flüchtlingshilfe
		801006 Messe Familien-Senioren-Gesundheit und Lokales Bündnis 302002 Prävention und Integration
	052000 Seniorenarbeit	401010 Seniorenclubs,-ausflüge
	0530 Förderung von Trägern der Wohlfahrtspflege	
	053000 Förderung von Trägern der Wohlfahrtspflege	401002 Förd. v.Träger d. Wohlfahrtspflege
06	Kinder-, Jugend- und Familienhilfe	FB 4, FB 5, FB 7
	0605 Förderung von Kindern in Tageseinrichtungen und Tagespflege	
	060510 Nichtstädtische Betreuungseinrichtungen	401030 nichtstädtische Betreuungseinr.
	061003 Schülerbetreuung, nichtstädtisch	401030 nichtstädtische Betreuungseinr.
	060500 Tagespflege (Tagesmütter)	401031 Tagesbetreuung/-pflege
	0610 Tageseinrichtungen für Kinder (städtisch)	
	061000 Städtische Kinderbetreuung	
	061010 Kindertagesstätte Wirbelwind (Klein-Karben)	401020 Kita Wirbelwind (Klein-Karben)
	061020 Kindertagesstätte Kinderwelt (Kl.-Karben)	401021 Kita Kinderwelt (Klein-Karben)

Nr.	Produktbereich	Kostenstellen
Produktgruppe		
Produkt (KTr.)		
	061030 Kindertagesstätte Am Zauberberg (Groß-Karben)	401022 Kita Am Zauberberg (Groß-Karben)
	061050 Kindertagesstätte Glückskinder	401024 Kita Glückskinder (Kloppenheim)
	061060 Kindertagesstätte Sonnenschein (vorm. Ev. Kita Okarben)	401025 Kita Sonnenschein (vorm. Ev. Kita Okarben)
	061070 Kindertagesstätte Himmelsstürmer (Rendel)	401026 Kita Himmelsstürmer (Rendel)
	061080 Kindertagesstätte Farbenfroh (Petterweil)	401027 Kita Farbenfroh (Petterweil)
	061100 Kindertagesstätte Matsche Pampe (Waldkiga)	401028 Kita Matsche Pampe (Waldkiga)
	061090 Kindertagesstätten allgemein	401029 Kitas allgemein
	061110 Kindertagesstätte Am Breul (Klein-Karben)	401032 Kita Am Breul (Klein-Karben)
	061120 Petterweiler Spielgruppe	401033 Petterweiler Spielgruppe
	061130 Kindertagesstätte Feldmäuse (Okarben)	401034 Kita Feldmäuse (Okarben)
	061140 Kindertagesstätte Hofhüpfer (Bauernhofkita Magerhof)	401035 Kita Hofhüpfer (Bauernhofkita Magerhof)
	061150 Kindertagesstätte Fuchsbau (Petterweil)	401036 Kita Fuchsbau (Petterweil)
061002	Verpflegung Kinderbetreuung	401020 -401024, 401026-401029, 401032-401035
061004	Städtische U 3 Kinderbetreuung	401020 -401024, 401026-401029, 401032-401035
0620	Sonstige Einrichtungen der Kinder-, Jugend- und Familienhilfe	
062000	Sonst. Einricht. d. Kinder-, Jugend- und Familienhilfe	503030 Spielplätze
0630	Einrichtungen der Jugendarbeit	
063000	Jugendkulturzentrum	402010 Jukuz 402013 Fahrzeuge Jukuz
063010	Schulsozialarbeit	402010 Jukuz
0635	Jugendarbeit	
063500	Sonstige Kinder- und Jugendarbeit	402011 Kinder -und Jugendarbeit 402012 Kinderplanet
07	Gesundheitsdienste	FB 2, FB 5
0710	Gesundheitseinrichtungen	
071000	Pflegedienst	201010 Verlustausgl. EB Pflegedienst
08	Sportförderung	FB 7, FB 5
0810	Förderung des Sports	
081000	Sportförderung	103030 Sportförderung
0820	Sportstätten und Bäder	
082000	Sporthallen	103031 Sporthalle Kloppenheim 103032 Sporthalle Rendel 103033 Sporthalle Petterweil
082010	Sportplätze	503011 Sportplatz Am Park Groß-Karben 503012 Stadion An der Waldhohl 503013 Günter-Reutzel-Sportfeld 503014 Sportplatz Berliner Str. Burg-Gr. 503015 Sportplatz Am Hang Kloppenheim 503017 Sportplatz Dorfelder Str. Rendel 503018 Sportplatz Petterweil 503019 Sportplätze allgemein
082020	Sonstige (z.B. Trimm-Dich-Pfad)	503016 Sport- u. Freizeitanlage Klingelwiesenweg Okarben

Nr.	Produktbereich	
	Produktgruppe	
	Produkt (KTr.)	Kostenstellen
		503021 Skate-Anlage Klein-Karben
		503022 Faustballplatz Dorfelder Str. Rendel
		503023 Trimm-Dich-Pfad
		503024 Fitness-Parcours Groß-Karben
		503025 Ballsportplatz Petterweil
		503026 Sonstige Sportstätten
09	Räuml. Planung u. Entwicklung, Geoinformationen	FB 5
	0910 Räumliche Planungs- und Entwicklungsmaßnahmen	
	091000 Räumliche Planungs- und Entwicklungsmaßnahmen	501000 Stadtplanung Bauleitplanung
		501001 Vermessung
		502000 Allgem. Bauverwaltung
		502001 Fahrzeuge Bauverwaltung
10	Bauen und Wohnen	FB 5, FB 7, FB 2
	1010 Bau- und Grundstücksordnung	
	013000 Grundstücksbewirtschaftung und Liegenschaften	504080 Bewirtschaftung von Grundstücken
	101000 Bau- und Grundstücksordnung	501002 Bauordnung
		501003 Hochbau
	1020 Denkmalschutz und -pflege	
	102000 Denkmalschutz	103012 Heimat -und Denkmalpflege
	1030 Wohnbauförderung	
	103000 Wohnbauförderung	201007 Wohnbauförderung
11	Ver- und Entsorgung	FB 2
	1110 Abfallwirtschaft	
	111000 Abfallwirtschaft	201050 Abfallbeseitigung
		201051 Wertstoffhof
		201052 DSD
	1120 Elektrizitätsversorgung	
	112000 Elektrizität	201005 Elektrizitätsversorgung
	1130 Gasversorgung	
	113000 Gas	201006 Gasversorgung
12	Verkehrsflächen und -anlagen, ÖPNV	FB 5
	1210 Gemeindestraßen	
	121000 Straßen	503000 Tiefbau
		503001 Straßen, Fuß-+Radwege, Plätze, Brücken
		503002 Straßenbeleuchtung
	121010 Fuß- und Radwege	503001 Straßen, Fuß-+Radwege, Plätze, Brücken
	121020 Plätze	503001 Straßen, Fuß-+Radwege, Plätze, Brücken
	135010 Landwirtschaft (inkl. Feldwege)	503003 Feld-/Wirtschaftswege
	1220 ÖPNV	
	122000 Bahn	801001 ÖPNV
	122010 Bus	801001 ÖPNV
	122020 Sonstiges	801002 Verkehrsplanung
	1230 Straßenreinigung und Winterdienst	
	123000 Straßenreinigung und Winterdienst	503005 Straßenreinigung
		503006 Winterdienst
	1240 Parkeinrichtungen / Parkplätze	
	124000 Parkeinrichtungen / Parkplätze	504080 Bewirtschaftung von Grundstücken
		302006 Bewirtschaftete Parkplätze
		801001 ÖPNV

Nr.	Produktbereich	
	Produktgruppe	
	Produkt (KTr.)	Kostenstellen
13	Natur- und Landschaftspflege	FB 5, FB 3, FB 2
	1310 Naturschutz und Landschaftspflege	
	131000 Naturschutz und Landschaftspflege	505001 Natur- und Landschaftspflege 505003 Naturschutz
	1320 Öffentliches Grün / Landschaftsbau	
	132000 Öffentliche Anlagen / Parks	503004 Öffentliche Grünanlagen 503007 Rapp's Garten
	1330 Öffentliche Gewässer / Wasserbauliche Anlagen	
	133000 Öffentliche Gewässer / Wasserbauliche Anlagen	505002 Gewässerunterhaltung
	1340 Friedhofs- und Bestattungswesen	
	134000 Friedhofs- und Bestattungswesen	302030 Friedhöfe
	1350 Land- und Forstwirtschaft	
	135000 Wald	201020 Stadtwald
	135010 Landwirtschaft (inkl. Feldwege)	302003 Jagd -und Fischereirechte 503003 Feld-/Wirtschaftswege
14	Umweltschutz	FB 5
	1410 Umweltschutzmaßnahmen	
	141000 Umwelt- und Klimaschutz (inkl. Stadtradeln)	801005 Umwelt- und Klimaschutz
15	Wirtschaft und Tourismus	S 4
	1510 Wirtschaftsförderung	
	151000 Wirtschaftsförderung	801004 Wirtschaftsförderung
16	Allgemeine Finanzwirtschaft (ohne Perso.- + Sachkosten FB 2)	FB 2
	1610 Steuern, allgemeine Zuweisungen, allgemeine Umlagen	
	161000 Steuern, allgemeine Zuweisungen, allgemeine Umlagen	201001 Steuern, Zuweisungen u. Umlagen
	1620 Sonstige allgemeine Finanzwirtschaft	
	162000 Sonstige allgemeine Finanzwirtschaft	201002 sonstige Finanzwirtschaft

Haushaltsplanansätze 2026

Ergebnishaushalt

Finanzhaushalt

Kurzfassung Investitionen

Teilergebnishaushalte Produktbereiche

Teilfinanzhaushalte Produktbereiche

Teilergebnishaushalte Produkte

Inhaltsverzeichnis

1. Ergebnishaushalt	67
2. Finanzhaushalt	69
3. Investitionsprogramm (§ 9 GemHVO)	72
4. Teilhaushalt 01 Innere Verwaltung	82
5. Teilhaushalt 011000 Politische Gremien und Verwaltungsführung	84
6. Teilhaushalt 012000 Allgemeiner Service	86
7. Teilhaushalt 012200 Personalmanagement	89
8. Teilhaushalt 012210 Altersteilzeit-Freistellungen, Zeitrenten, Versorg.-Empfänger u. Sonstige	91
9. Teilhaushalt 012300 Rechtsangelegenheiten	92
10. Teilhaushalt 012400 Presse- und Öffentlichkeitsarbeit, Stadtmarketing	93
11. Teilhaushalt 012500 Personalräte	94
12. Teilhaushalt 012550 Frauen- und Gleichstellungsbeauftragte	95
13. Teilhaushalt 012600 Digitalisierung	96
14. Teilhaushalt 012700 Archiv	97
15. Teilhaushalt 013500 Finanzmanagement	98
16. Teilhaushalt 015000 Beteiligungen, Controlling, Vergabestelle	100
17. Teilhaushalt 02 Sicherheit und Ordnung	101
18. Teilhaushalt 021000 Statistik und Wahlen	103
19. Teilhaushalt 022010 Öffentl. Ordnung (Gefahrenabwehr, Gewerbeamt etc.)	104
20. Teilhaushalt 022020 Stadtpolizei (Hipos)	106
21. Teilhaushalt 022030 Stadtpunkt	109
22. Teilhaushalt 022040 Standesamt	111
23. Teilhaushalt 023000 Zulassung	113
24. Teilhaushalt 024000 Marktwesen	114
25. Teilhaushalt 025000 Brandschutz	116
26. Teilhaushalt 03 Schulen	119
27. Teilhaushalt 032000 Sonstige schulische Aufgaben	121
28. Teilhaushalt 04 Kultur und Wissenschaft	122
29. Teilhaushalt 041000 Büchereien	124
30. Teilhaushalt 042000 Förderung des kulturellen Lebens (Neue Mitte, KIK, Vereine, Kulturscheune etc.)	126
31. Teilhaushalt 042010 Bürgerhäuser	128

32.	Teilhaushalt 043000 Museen	129
33.	Teilhaushalt 044000 Musikpflege (Musikschule, StaKa, KSS)	130
34.	Teilhaushalt 045000 Förderung v. Kirchengemeinden u. sonst. Religionsgemeinschaften	131
35.	Teilhaushalt 05 Soziale Leistungen	132
36.	Teilhaushalt 051000 Soziale Angelegenheiten	134
37.	Teilhaushalt 051010 Wohngeld	135
38.	Teilhaushalt 051020 Flüchtlingshilfe	136
39.	Teilhaushalt 051030 Förderung Mehrgenerationenhaus MÜZE	138
40.	Teilhaushalt 052000 Seniorenarbeit	139
41.	Teilhaushalt 053000 Förd. v. Trägern d. Wohlfahrtspflege (inkl. Suchtberatung)	141
42.	Teilhaushalt 06 Kinder-, Jugend- und Familienhilfe	142
43.	Teilhaushalt 060500 Tagespflege (Tagesmütter)	144
44.	Teilhaushalt 060510 Nichtstädtische Betreuungseinrichtungen	145
45.	Teilhaushalt 061003 Schülerbetreuung, nichtstädtisch	147
46.	Teilhaushalt 061000 Städtische Kinderbetreuung	148
47.	Teilhaushalt 061002 Verpflegung Kinderbetreuung	151
48.	Teilhaushalt 061004 Städtische U 3 Kinderbetreuung	152
49.	Teilhaushalt 062000 Öffentliche Spielplätze	153
50.	Teilhaushalt 063000 Jugendkulturzentrum	155
51.	Teilhaushalt 063010 Schulsozialarbeit	157
52.	Teilhaushalt 063500 Sonstige Kinder- und Jugendarbeit (Kinderplanet, Jugendclubs)	158
53.	Teilhaushalt 07 Gesundheitsdienste	160
54.	Teilhaushalt 08 Sportförderung	162
55.	Teilhaushalt 081000 Sportförderung	164
56.	Teilhaushalt 082000 Sporthallen	166
57.	Teilhaushalt 082010 Sportplätze	167
58.	Teilhaushalt 082020 Sonstige Sportstätten (u.a. HFZB, Skate-Anlage, Trimm-Dich-Pfad)	169
59.	Teilhaushalt 09 Räuml. Planung und Entwicklung, Geoinformationen	170
60.	Teilhaushalt 091000 Räumliche Planung und Entwicklung (Bauverw.)	172
61.	Teilhaushalt 10 Bauen und Wohnen	174
62.	Teilhaushalt 013000 Liegenschaften, Grundstücke (Mieten/Pachten Kleingärten, Sondernutzungen etc.)	176
63.	Teilhaushalt 101000 Bau- und Grundstücksordnung (Hochbau)	178
64.	Teilhaushalt 11 Ver- und Entsorgung	179

65.	Teilhaushalt 111000 Abfallwirtschaft	181
66.	Teilhaushalt 112000 Elektrizität	184
67.	Teilhaushalt 113000 Gas	185
68.	Teilhaushalt 12 Verkehrsflächen und -anlagen, ÖPNV	186
69.	Teilhaushalt 121000 Straßen	188
70.	Teilhaushalt 121010 Fuß- und Radwege	190
71.	Teilhaushalt 121020 Plätze	191
72.	Teilhaushalt 122000 Bahn	192
73.	Teilhaushalt 122010 Bus	193
74.	Teilhaushalt 122020 Sonstiges, ÖPNV	194
75.	Teilhaushalt 123000 Straßenreinigung und Winterdienst	195
76.	Teilhaushalt 124000 Parkeinrichtungen / -plätze	196
77.	Teilhaushalt 13 Natur- und Landschaftspflege	197
78.	Teilhaushalt 131000 Naturschutz und Landschaftspflege (Bäume, Hecken, Feldholzinseln etc.)	199
79.	Teilhaushalt 132000 Öffentliche Grünanlagen / Parks (u.a. Rapp's Garten)	201
80.	Teilhaushalt 133000 Öffentliche Gewässer / Wasserbauliche Anlagen	203
81.	Teilhaushalt 134000 Friedhofs- und Bestattungswesen	204
82.	Teilhaushalt 135000 Wald	206
83.	Teilhaushalt 135010 Landwirtschaft (landw. Flächen, Feldwege)	208
84.	Teilhaushalt 14 Umweltschutz	209
85.	Teilhaushalt 141000 Umwelt- und Klimaschutz (inkl. Stadtradeln)	211
86.	Teilhaushalt 15 Wirtschaft und Tourismus	212
87.	Teilhaushalt 151000 Wirtschaftsförderung	214
88.	Teilhaushalt 16 Allgemeine Finanzwirtschaft	215
89.	Teilhaushalt 161000 Steuern, allgemeine Zuweisungen, allgemeine Umlagen	217
90.	Teilhaushalt 162000 Sonstige allgemeine Finanzwirtschaft	219

Haushaltsplan der Stadt Karben für das Jahr 2026

Muster 7 zu § 2

Ergebnishaushalt									
Karben									
Nr.	Konten	Bezeichnung	Ergebnis des Jahresabschlusses 2024	Haushaltsansatz		Planungsdaten			
				2025	2026	2027	2028	2029	
1	2	3	4	5	6	7	8	9	
01	50	Privatrechtliche Leistungsentgelte	-1.164.681	-1.147.900	-1.043.800	-1.059.100	-1.059.100	-1.059.100	
02	51	Öffentlich-rechtliche Leistungsentgelte	-4.311.985	-4.544.000	-4.229.500	-4.528.000	-4.575.500	-4.605.000	
03	548-549	Kostensatzleistungen und -erstattungen	-2.038.092	-1.809.050	-1.752.850	-1.647.850	-1.658.850	-1.655.650	
04	52	Bestandsveränderungen und aktivierte Eigenleistungen	-70.254	-55.000	-75.000	-75.000	-75.000	-75.000	
05	55	Steuern u. steuerähnliche Erträge einschl. Erträge aus gesetzlichen Umlagen	-37.037.387	-35.684.000	-37.120.000	-39.045.000	-40.805.000	-41.945.000	
06	547	Erträge aus Transferleistungen	-1.185.948	-1.222.000	-1.264.000	-1.302.000	-1.348.000	-1.387.000	
07	540-543	Erträge aus Zuweisungen und Zuschüssen für laufende Zwecke u. allgemeine Umlagen	-13.167.150	-11.599.750	-11.985.500	-12.179.750	-12.839.850	-13.359.750	
08	546	Erträge aus der Auflösung von Sonderposten aus Investitionszuweisungen, -zuschüssen u. Investitionsbeiträgen	-845.774	-1.098.750	-1.108.200	-1.108.550	-1.118.550	-1.122.650	
09	53	Sonstige ordentliche Erträge	-1.396.703	-1.959.550	-3.058.250	-1.779.400	-1.804.100	-1.806.750	
10		Summe der ordentlichen Erträge (Nr. 1 bis 9)	-61.217.973	-59.120.000	-61.637.100	-62.724.650	-65.283.950	-67.015.900	
11	62, 63, 640-643, 647-649, 65	Personalaufwendungen	15.002.453	16.694.450	17.563.600	17.866.600	18.170.100	18.470.600	
12	644-646	Versorgungsaufwendungen	2.007.785	1.929.900	1.990.250	2.040.250	2.090.250	2.140.250	
13	60, 61, 67-69	Aufwendungen für Sach- und Dienstleistungen	11.284.939	11.493.150	11.559.000	12.181.850	12.641.800	12.966.600	
14	66	Abschreibungen	2.618.753	2.169.800	2.234.600	2.235.200	2.241.200	2.266.100	
15	71	Aufwendungen für Zuweisungen und Zuschüsse sowie besondere Finanzaufwendungen	6.893.795	7.059.500	6.425.500	6.480.700	6.534.200	6.587.400	
16	73	Steueraufwendungen einschl. Aufwendungen aus gesetzlichen Umlageverpflichtungen	22.606.018	21.003.900	24.217.100	24.949.000	25.593.000	26.238.000	
17	72	Transferaufwendungen							
18	70, 74, 76	Sonstige ordentliche Aufwendungen	708.379	686.950	712.950	712.950	712.950	711.450	
19		Summe der ordentlichen Aufwendungen (Nr. 11 bis 18)	61.122.124	61.037.650	64.703.000	66.466.550	67.983.500	69.380.400	
20		Verwaltungsergebnis (Nr. 10 ./ Nr. 19)	-95.850	1.917.650	3.065.900	3.741.900	2.699.550	2.364.500	
21	56, 57	Finanzerträge	-673.924	-921.150	-1.226.150	-1.276.150	-1.326.150	-1.356.150	
22	77	Zinsen und andere Finanzaufwendungen	646.865	679.950	650.450	653.250	653.050	642.850	
23		Finanzergebnis (Nr. 21 ./ Nr. 22)	-27.059	-241.200	-575.700	-622.900	-673.100	-713.300	

Ergebnishaushalt									
Karben									
Nr.	Konten	Bezeichnung	Ergebnis des Jahresabschlusses 2024	Haushaltsansatz			Planungsdaten		
				2025	2026	2027	2028	2029	
1	2	3	4	5	6	7	8	9	
24		Gesamtbetrag der ordentlichen Erträge (Nr. 10 und Nr. 21)	-61.891.897	-60.041.150	-62.863.250	-64.000.800	-66.610.100	-68.372.050	
25		Gesamtbetrag der ordentlichen Aufwendungen (Nr.19 und Nr.22)	61.768.989	61.717.600	65.353.450	67.119.800	68.636.550	70.023.250	
26		Ordentliches Ergebnis (Nr.24 ./ Nr.25)	-122.908	1.676.450	2.490.200	3.119.000	2.026.450	1.651.200	
27	59	Außerordentliche Erträge	-973.789	-6.009.000	-10.510.000	-10.010.000	-7.010.000	-7.010.000	
28	79	Außerordentliche Aufwendungen	421.659	100.000	142.000	142.000	150.000	150.000	
29		Außerordentliches Ergebnis (Nr. 27 ./Nr. 28)	-552.131	-5.909.000	-10.368.000	-9.868.000	-6.860.000	-6.860.000	
30		Jahresergebnis (Nr. 26 und Nr. 29)	-675.039	-4.232.550	-7.877.800	-6.749.000	-4.833.550	-5.208.800	
		Nachrichtlich (§2 Abs. 4 GemHVO):							
98		Summe der vorgetragenen Jahresfehlbeträge aus dem ordentlichen Ergebnis		---	---	---	---	---	
98		Summe der vorgetragenen Jahresfehlbeträge aus dem außerordentlichen Ergebnis		---	---	---	---	---	
		Summe der vorgetragenen Jahresfehlbeträge aus dem ordentlichen und dem außerordentlichen Ergebnis		---	---	---	---	---	

Haushaltsplan der Stadt Karben für das Jahr 2026

Muster 8 zu § 3 Abs. 1 i. V. m. § 47 Abs. 1

Finanzhaushalt												
Karben												
Nr.	Konten	Bezeichnung	Ergebnis des Jahresabschlusses 2024	Haushaltsansatz			Planungsdaten					
				2025	2026	2027	2028	2029				
1	2	3	4	5	6	7	8	9				
01	810	Privatrechtliche Leistungsentgelte	1.265.730	1.147.900	1.043.800	1.059.100	1.059.100	1.059.100	1.059.100	1.059.100		1.059.100
02	811	Öffentlich-rechtliche Leistungsentgelte	4.389.759	4.544.000	4.229.500	4.528.000	4.575.500	4.575.500	4.575.500	4.605.000		4.605.000
03	812	Kostensatzleistungen und -erstattungen	1.815.733	1.809.050	1.752.850	1.647.850	1.658.850	1.658.850	1.658.850	1.655.650		1.655.650
04	814	Einzahlungen aus Steuern und steuerähnlichen Erträgen einschließlich Erträgen aus gesetzlichen Umlagen	36.446.141	35.684.000	37.120.000	39.045.000	40.805.000	40.805.000	40.805.000	41.945.000		41.945.000
05	815	Einzahlungen aus Transferleistungen	1.185.948	1.222.000	1.264.000	1.302.000	1.348.000	1.348.000	1.348.000	1.387.000		1.387.000
06	816	Zuweisungen und Zuschüsse für laufende Zwecke und allgemeine Umlagen	12.871.114	11.599.750	11.985.500	12.179.750	12.839.850	12.839.850	12.839.850	13.359.750		13.359.750
07	817	Zinsen und sonstige Finanzeinzahlungen	642.760	1.478.300	1.633.300	1.683.300	1.733.300	1.733.300	1.733.300	1.763.300		1.763.300
08	813, 828	Sonstige ordentliche Einzahlungen und sonstige außerordentliche Einzahlungen, die sich nicht aus Investitionstätigkeit ergeben	1.739.098	3.461.400	2.931.100	2.452.250	2.476.950	2.476.950	2.476.950	2.479.600		2.479.600
09		Summe der Einzahlungen aus laufender Verwaltungstätigkeit (Nrn. 1 bis 8)	60.356.284	60.946.400	61.960.050	63.897.250	66.496.550	66.496.550	66.496.550	68.254.400		68.254.400
10	830	Personalauszahlungen	-15.219.024	-16.969.450	-17.838.600	-18.141.600	-18.445.100	-18.445.100	-18.445.100	-18.745.600		-18.745.600
11	831	Versorgungsauszahlungen	-1.568.762	-1.654.900	-1.715.250	-1.765.250	-1.815.250	-1.815.250	-1.815.250	-1.865.250		-1.865.250
12	832	Auszahlungen für Sach- und Dienstleistungen	-11.095.991	-11.493.150	-11.559.000	-12.181.850	-12.641.800	-12.641.800	-12.641.800	-12.966.600		-12.966.600
13	833	Auszahlungen für Transferleistungen										
14	834	Auszahlungen für Zuweisungen und Zuschüsse für laufende Zwecke sowie besondere Finanzauszahlungen	-7.799.935	-7.733.500	-7.125.500	-7.180.700	-7.234.200	-7.234.200	-7.234.200	-7.287.400		-7.287.400
15	835	Auszahlungen f. Steuern einschl. Auszahlungen aus gesetzl. Umlageverpflichtungen	-17.426.242	-21.003.900	-24.217.100	-24.949.000	-25.593.000	-25.593.000	-25.593.000	-26.238.000		-26.238.000
16	836	Zinsen und ähnliche Auszahlungen	-387.688	-679.950	-650.450	-653.250	-653.050	-653.050	-653.050	-642.850		-642.850
17	837, 848	Sonstige ordentliche Auszahlungen und sonstige außerordentliche Auszahlungen, die sich nicht aus Investitionstätigkeit ergeben	-618.166	-112.950	-154.950	-154.950	-162.950	-162.950	-162.950	-161.450		-161.450
18		Summe der Auszahlungen aus laufender Verwaltungstätigkeit (Nrn. 10 bis 17)	-54.115.807	-59.647.800	-63.260.850	-65.026.600	-66.545.350	-66.545.350	-66.545.350	-67.907.150		-67.907.150
19		Zahlungsmittelüberschuss oder Zahlungsmittelbedarf aus laufender Verwaltungstätigkeit (Saldo aus Nrn. 9 und 18)	6.240.477	1.298.600	-1.300.800	-1.129.350	-48.800	-48.800	-48.800	347.250		347.250

Haushaltsplan der Stadt Karben für das Jahr 2026

Muster 8 zu § 3 Abs. 1 i. V. m. § 47 Abs. 1

Finanzhaushalt									
Karben									
Nr.	Konten	Bezeichnung	Ergebnis des Jahresabschlusses 2024	Haushaltsansatz			Planungsdaten		
				2025	2026	2027	2028	2029	
1	2	3	4	5	6	7	8	9	
20	820	Einzahlungen aus Investitionszuweisungen und -zuschüssen sowie aus Investitionsbeiträgen;	207.091	713.600	2.536.300	1.379.900	1.274.900	1.035.500	
		davon zweckgebundene Einzahlungen für die ordentliche Tilgung von Investitionskrediten	118.316	180.900	180.300	180.300	180.400	173.000	
21	822	Einzahlungen aus Abgängen von Vermögensgegenständen des Sachanlagevermögens und des immateriellen Anlagevermögens	1.083.350	4.755.000	10.255.000	10.005.000	6.755.000	6.755.000	
22	823	Einzahlungen aus Abgängen von Vermögensgegenständen des Finanzanlagevermögens	120.298	152.400	151.800	151.800	151.900	144.500	
23		Summe der Einzahlungen aus Investitionstätigkeit (Nrn. 20 bis 22)	1.410.738	5.621.000	12.943.100	11.536.700	8.181.800	7.935.000	
24	841	Auszahlungen für den Erwerb von Grundstücken und Gebäuden	-1.477.360	-3.040.000	-3.205.000	-2.680.000	-2.515.000	-2.315.000	
25	842	Auszahlungen für Baumaßnahmen	-1.951.170	-995.000	-3.862.500	-2.145.000	-1.545.000	-815.000	
26	840, 843	Auszahlungen für Investitionen in das sonstige Sachanlagevermögen und immaterielle Anlagevermögen	-1.904.029	-1.618.000	-1.707.500	-1.547.500	-1.612.500	-1.857.500	
27	844	Auszahlungen für Investitionen in das Finanzanlagevermögen	-1.003.421	-1.002.000	-4.000.000	-5.000.000	-5.000.000	-5.000.000	
28		Summe der Auszahlungen aus Investitionstätigkeit (Nrn. 24 bis 27)	-6.335.980	-6.655.000	-12.775.000	-11.372.500	-10.672.500	-9.987.500	
29		Zahlungsmittelüberschuss oder Zahlungsmittelbedarf aus Investitionstätigkeit (Saldo aus Nrn. 23 und 28)	-4.925.242	-1.034.000	168.100	164.200	-2.490.700	-2.052.500	
30		Zahlungsmittelüberschuss oder Zahlungsmittelbedarf (Summe aus Nrn. 19 und 29)	1.315.235	264.600	-1.132.700	-965.150	-2.539.500	-1.705.250	
31	826	Einzahlungen aus der Aufnahme von Krediten und wirtschaftlich vergleichbaren Vorgängen für Investitionen		1.034.000			2.490.700	2.052.500	
32	846	Auszahlungen für die Tilgung von Krediten und wirtschaftlich vergleichbaren Vorgängen für Investitionen sowie an das Sondervermögen Hessenkasse;	-473.667	-538.700	-562.100	-572.100	-583.200	-586.800	
		davon Auszahlungen für die ordentliche Tilgung von Investitionskrediten	-473.667	-538.700	-562.100	-572.100	-583.200	-586.800	

Haushaltsplan der Stadt Karben für das Jahr 2026

Muster 8 zu § 3 Abs. 1 i. V. m. § 47 Abs. 1

Finanzhaushalt									
Karben									
Nr.	Konten	Bezeichnung	Ergebnis des Jahresabschlusses 2024	Haushaltsansatz		Planungsdaten			
				2025	2026	2027	2028	2029	
1	2	3	4	5	6	7	8	9	
33		Zahlungsmittelüberschuss oder Zahlungsmittelbedarf aus Finanzierungstätigkeit (Saldo aus Nrn. 31 und 32)	-473.667	495.300	-562.100	-572.100	1.907.500		1.465.700
34		Änderung des Zahlungsmittelbestandes zum Ende des Haushaltsjahres (Summe aus Nrn. 30 und 33)	841.568	759.900	-1.694.800	-1.537.250	-632.000		-239.550
35		Haushaltsunwirksame Einzahlungen (u.a. fremde Finanzmittel, Rückzahlung von angelegten Kassenmitteln, Aufnahme von Liquiditätskrediten)	5.086.487	---	---	---	---	---	---
36		Haushaltsunwirksame Auszahlungen (u.a. fremde Finanzmittel, Anlegung von Kassenmitteln, Rückzahlung von Liquiditätskrediten)	-4.667.824	---	---	---	---	---	---
37		Zahlungsmittelüberschuss/ Zahlungsmittelbedarf aus haushaltsunwirksamen Zahlungsvorgängen (Saldo aus Nrn. Nr. 35 und Nr. 36)	418.663	---	---	---	---	---	---
38		Gepl. Anfangsbestand/ Bestand an Zahlungsmitteln zu Beginn d. Haushaltsjahres	-582.779	5.931.504	6.691.404	4.996.604	3.459.354		2.827.354
39		Geplante Veränderung des Bestandes/ Veränderung des Bestandes an Zahlungsmitteln (Nr. 34 und 37)	1.260.231	759.900	-1.694.800	-1.537.250	-632.000		-239.550
40		Geplanter Endbestand an Zahlungsmitteln/ Bestand an Zahlungsmitteln am Ende des Haushaltsjahres (Summe aus den Summen Nrn. 38 und 39)	677.452	6.691.404	4.996.604	3.459.354	2.827.354		2.587.804
		Nachrichtlich (§3 Abs. 3 GemHVO):							
		In den Einzahlungen aus Nr. 31 enthaltener Teilbetrag für Umschuldungen							
		In den Auszahlungen aus Nr. 32 enthaltener Teilbetrag für Umschuldungen							
		Zu Nr. 40: Nach §106 Abs. 1 S. 2 HGO vorzuhaltender Bestand an flüssigen Mitteln ohne Liquiditätskredite	-1.100.933	---	---	---	---	---	---

Haushaltsplan der Stadt Karben für das Jahr 2026

Investitionsprogramm (§ 9 GemHVO)				
Karben				
Nr. Bezeichnung	Jahres- ergebnis 2024	Ansatz 2025	Ansatz 2026	Verpflichtungs- Ermächtigungen
1	2	3	4	5
I-1010100 Neuanschaffungen, GWG 250 - 1.000 EUR FB 1	-18.427,44	-10.000,00	-10.000,00	
26 26 Ausz.f.Invest.i.d.sonst.Sachanl.ve rmögen	-18.427,44	-10.000,00	-10.000,00	
I-1010101 Ausstattung, Büromöbel (ab 1.0001 EUR)	-4.492,01	-15.000,00	-15.000,00	
24 24 Ausz.f.d.Erwerb v.Grundstücken u.Gebäuden	-1.050,00			
26 26 Ausz.f.Invest.i.d.sonst.Sachanl.ve rmögen	-3.442,01	-15.000,00	-15.000,00	
I-1010102 EDV-Ausstattung (Hard-, Software, Lizenzen)	-115.167,71	-40.000,00	-135.000,00	
26 26 Ausz.f.Invest.i.d.sonst.Sachanl.ve rmögen	-115.167,71	-40.000,00	-135.000,00	
I-1010103 Neuanschaffungen GWG EDV	-428,56	-7.500,00	-7.500,00	
26 26 Ausz.f.Invest.i.d.sonst.Sachanl.ve rmögen	-428,56	-7.500,00	-7.500,00	
I-1010104 Ertüchtigung IT- Infrastruktur		-100.000,00	-50.000,00	
26 26 Ausz.f.Invest.i.d.sonst.Sachanl.ve rmögen		-100.000,00	-50.000,00	
I-1010105 Server- Maßnahmen	-4.577,22			
26 26 Ausz.f.Invest.i.d.sonst.Sachanl.ve rmögen	-4.577,22			
I-1010106 Sitzungsdienstprogramm	-21.086,80			
26 26 Ausz.f.Invest.i.d.sonst.Sachanl.ve rmögen	-21.086,80			
I-1010107 Telefonanlage	-1.937,92			
26 26 Ausz.f.Invest.i.d.sonst.Sachanl.ve rmögen	-1.937,92			
I-1010113 Zeiterfassung	-41.422,98			
26 26 Ausz.f.Invest.i.d.sonst.Sachanl.ve rmögen	-41.422,98			
I-1010115 Digitalisierung Verwaltung (eGovernment)		-40.000,00	-60.000,00	
26 26 Ausz.f.Invest.i.d.sonst.Sachanl.ve rmögen		-40.000,00	-60.000,00	
I-1010119 Digitalisierung Kitas	-5.851,00	-20.000,00		
26 26 Ausz.f.Invest.i.d.sonst.Sachanl.ve rmögen	-5.851,00	-20.000,00		
I-1010120 Dokumentenmanagementsys tem (DMS)		-30.000,00		
26 26 Ausz.f.Invest.i.d.sonst.Sachanl.ve rmögen		-30.000,00		
I-1030101 Investitionszuschüsse an kulturtreibende Vereine	-5.300,00	-5.000,00	-5.000,00	
26 26 Ausz.f.Invest.i.d.sonst.Sachanl.ve rmögen	-5.300,00	-5.000,00	-5.000,00	

Haushaltsplan der Stadt Karben für das Jahr 2026

Investitionsprogramm (§ 9 GemHVO)				
Karben				
Nr. Bezeichnung	Jahres- ergebnis 2024	Ansatz 2025	Ansatz 2026	Verpflichtungs- Ermächtigungen
1	2	3	4	5
I-1030202 Ausstattung Büchereien	-2.042,03	-5.000,00	-5.000,00	
26 26 Ausz.f.Invest.i.d.sonst.Sachanl.ve rmögen	-2.042,03	-5.000,00	-5.000,00	
I-1030301 Ausstattung (ab 1.001 EUR) Sporthallen		-10.000,00	-10.000,00	
26 26 Ausz.f.Invest.i.d.sonst.Sachanl.ve rmögen		-10.000,00	-10.000,00	
I-1030302 Invest.zuschüsse an Vereine etc. bei Eigenleistung	-28.900,00	-50.000,00	-50.000,00	
26 26 Ausz.f.Invest.i.d.sonst.Sachanl.ve rmögen	-28.900,00	-50.000,00	-50.000,00	
I-2010003 Darlehensrückflüsse Wobau	3.953,39	2.000,00	2.000,00	
22 22 Einz.a.Abg.v.Gegenst.d.Finanzan l.verm.	3.953,39	2.000,00	2.000,00	
I-2010004 Darlehensrückflüsse Ausleihung SIP-Anteil KIM		36.800,00	36.800,00	
22 22 Einz.a.Abg.v.Gegenst.d.Finanzan l.verm.		36.800,00	36.800,00	
I-2010006 Darlehensrückflüsse KIM, ASB	116.344,16	113.600,00	113.000,00	
22 22 Einz.a.Abg.v.Gegenst.d.Finanzan l.verm.	116.344,16	113.600,00	113.000,00	
I-2010022 Tilgung SIP- Darlehen Anteil KIM		-36.800,00	-36.800,00	
31 32 Ausz.f.d.Tilg.v.Kred.u.inn.Darl.. wirtschaftl.		-36.800,00	-36.800,00	
I-2010023 Schuldendienst	-466.756,45	-465.100,00	-488.500,00	
31 32 Ausz.f.d.Tilg.v.Kred.u.inn.Darl.. wirtschaftl.	-466.756,45	-465.100,00	-488.500,00	
I-2010024 Kreditaufnahme		1.034.000,00		
30 31 Einz.a.d.Aufn.v.Kred.u inn.Darl.u. wirtschaftl.		1.034.000,00		
I-2010027 Kapitalausstattung verbundene Unternehmen	-1.000.000,00	-1.000.000,00	-4.000.000,00	
27 27 Ausz.f.Invest.i.d.Finanzanl.Verm.	-1.000.000,00	-1.000.000,00	-4.000.000,00	
I-2010031 Tilgung KIP- Darlehen (5/5)	-3.435,85	-17.200,00	-17.200,00	
31 32 Ausz.f.d.Tilg.v.Kred.u.inn.Darl.. wirtschaftl.	-3.435,85	-17.200,00	-17.200,00	
I-2010034 KIP-Darlehen Anteil Land (4/5)		14.000,00	14.000,00	
20 20 Einz.a.Inv.zuw.u.- zusch.s.a.Inv.beitr.		14.000,00	14.000,00	
I-2010036 Zuschuss Infrastrukturförderung Land			250.000,00	
20 20 Einz.a.Inv.zuw.u.- zusch.s.a.Inv.beitr.			250.000,00	
I-2010202 Aufforstung Wald	-43.572,38	-20.000,00	-20.000,00	
24 24 Ausz.f.d.Erwerb v.Grundstücken u.Gebäuden	-43.572,38	-20.000,00	-20.000,00	

Haushaltsplan der Stadt Karben für das Jahr 2026

Investitionsprogramm (§ 9 GemHVO)				
Karben				
Nr. Bezeichnung	Jahres- ergebnis 2024	Ansatz 2025	Ansatz 2026	Verpflichtungs- Ermächtigungen
1	2	3	4	5
I-2010512 Wertstoffhof Umbau, Erweiterung	-94.723,39	-25.000,00		
25 25 Auszahlungen für Baumaßnahmen	-21.544,85			
26 26 Ausz.f.Invest.i.d.sonst.Sachanl.ve rmögen	-73.178,54	-25.000,00		
I-3020044 Anschaffung von Fahrzeugen Stadtpolizei	-52.165,82		-55.000,00	
26 26 Ausz.f.Invest.i.d.sonst.Sachanl.ve rmögen	-52.165,82		-55.000,00	
I-3020045 Videoüberwachung		-25.000,00	-25.000,00	
26 26 Ausz.f.Invest.i.d.sonst.Sachanl.ve rmögen		-25.000,00	-25.000,00	
I-3020048 Ausrüstung/Equipment Hipos	-138.311,57	-5.000,00	-10.000,00	
26 26 Ausz.f.Invest.i.d.sonst.Sachanl.ve rmögen	-138.311,57	-5.000,00	-10.000,00	
I-3020049 Verkauf Altfahrzeuge Stadtpolizei	15.902,72			
21 21 Einz.a.Abg.v.Gegenst.d.Sachanla gevermögens und	15.902,72			
I-3020101 Ausstattung (ab 1.001 EUR) Märkte		-10.000,00	-10.000,00	
26 26 Ausz.f.Invest.i.d.sonst.Sachanl.ve rmögen		-10.000,00	-10.000,00	
I-3020200 Neuanschaffungen, GWG 250 - 1.000 EUR, Feuerwehr	-112.491,24	-115.000,00	-125.000,00	
26 26 Ausz.f.Invest.i.d.sonst.Sachanl.ve rmögen	-112.491,24	-115.000,00	-125.000,00	
I-3020201 Ausstattung (ab 1.001 EUR) Feuerwehren	-114.984,69	-65.000,00	-50.000,00	
25 25 Auszahlungen für Baumaßnahmen	-16.807,56			
26 26 Ausz.f.Invest.i.d.sonst.Sachanl.ve rmögen	-98.177,13	-65.000,00	-50.000,00	
I-3020202 EDV-Ausstattung (Hard-, Software) Feuerw.		-10.000,00	-25.000,00	
26 26 Ausz.f.Invest.i.d.sonst.Sachanl.ve rmögen		-10.000,00	-25.000,00	
I-3020208 Transponderschließung für FW-Haus am Breul	-49.796,29	-5.000,00	-10.000,00	
26 26 Ausz.f.Invest.i.d.sonst.Sachanl.ve rmögen	-49.796,29	-5.000,00	-10.000,00	
I-3020210 Anschaffung Waschmaschine	-33.413,89			
26 26 Ausz.f.Invest.i.d.sonst.Sachanl.ve rmögen	-33.413,89			
I-3020217 Anschaffung Feuerwehrfahrzeuge	-906.231,50	-308.000,00	-230.000,00	
26 26 Ausz.f.Invest.i.d.sonst.Sachanl.ve rmögen	-906.231,50	-308.000,00	-230.000,00	
I-3020218 Landeszuschuss Anschaffung FW-Fahrzeuge		150.000,00		

Haushaltsplan der Stadt Karben für das Jahr 2026

Investitionsprogramm (§ 9 GemHVO)				
Karben				
Nr. Bezeichnung	Jahres- ergebnis 2024	Ansatz 2025	Ansatz 2026	Verpflichtungs- Ermächtigungen
1	2	3	4	5
20 20 Einz.a.Inv.zuw.u.- zusch.s.a.Inv.beitr.		150.000,00		
I-3020251 Ausstattung FWGH Petterweil neu		-85.000,00		
26 26 Ausz.f.Invest.i.d.sonst.Sachanl.ve rmögen		-85.000,00		
I-3020301 Ausstattung (ab 1.001 EUR) Friedhöfe		-15.000,00	-15.000,00	
26 26 Ausz.f.Invest.i.d.sonst.Sachanl.ve rmögen		-15.000,00	-15.000,00	
I-3020303 Friedhofgestaltungsarbeiten	-242.128,42	-150.000,00	-150.000,00	
20 20 Einz.a.Inv.zuw.u.- zusch.s.a.Inv.beitr.	102.591,00			
24 24 Ausz.f.d.Erwerb v.Grundstücken u.Gebäuden	-57.640,34	-150.000,00	-150.000,00	
25 25 Auszahlungen für Baumaßnahmen	-184.488,08			
I-3020304 Ausbau/Neugestaltung v. Gedenk-/Erinnerungsstätten		-10.000,00	-10.000,00	
24 24 Ausz.f.d.Erwerb v.Grundstücken u.Gebäuden		-10.000,00	-10.000,00	
I-4010010 Anschaffungen Flüchtlingshilfe	-2.248,56	-15.000,00	-15.000,00	
26 26 Ausz.f.Invest.i.d.sonst.Sachanl.ve rmögen	-2.248,56	-15.000,00	-15.000,00	
I-4010201 Ausstattung Kinderbetreuungseinrichtun gen	-30.353,46	-200.000,00	-110.000,00	
26 26 Ausz.f.Invest.i.d.sonst.Sachanl.ve rmögen	-30.353,46	-200.000,00	-110.000,00	
I-4010203 EDV-Ausstattung Kitas	-33.525,33			
25 25 Auszahlungen für Baumaßnahmen	-26.820,73			
26 26 Ausz.f.Invest.i.d.sonst.Sachanl.ve rmögen	-6.704,60			
I-4010206 Ausstattung Spielgeräte Kita-Spielplätze	-29.474,14	-200.000,00	-175.000,00	
26 26 Ausz.f.Invest.i.d.sonst.Sachanl.ve rmögen	-29.474,14	-200.000,00	-175.000,00	
I-4010207 Investive Bauhofleistungen Kita- Spielplätze	-1.781,00	-15.000,00	-10.000,00	
24 24 Ausz.f.d.Erwerb v.Grundstücken u.Gebäuden		-15.000,00	-10.000,00	
26 26 Ausz.f.Invest.i.d.sonst.Sachanl.ve rmögen	-1.781,00			
I-4010208 Zuschuss Starke Teams-Starke Kita		46.600,00		
20 20 Einz.a.Inv.zuw.u.- zusch.s.a.Inv.beitr.		46.600,00		
I-4010301 Invest.kostenzuschuss an nichtstädt. Betreu.einri.	-20.874,11	-25.000,00	-200.000,00	
26 26 Ausz.f.Invest.i.d.sonst.Sachanl.ve rmögen	-20.874,11	-25.000,00	-200.000,00	

Haushaltsplan der Stadt Karben für das Jahr 2026

Investitionsprogramm (§ 9 GemHVO)				
Karben				
Nr. Bezeichnung	Jahres- ergebnis 2024	Ansatz 2025	Ansatz 2026	Verpflichtungs- Ermächtigungen
1	2	3	4	5
I-4020101 Anschaffungen,Ausstatt.,Büro m (ab 1.001 EUR) Jukuz	-914,94	-15.000,00	-15.000,00	
26 26 Ausz.f.Invest.i.d.sonst.Sachanl.ve rmögen	-914,94	-15.000,00	-15.000,00	
I-4020111 Invest.zuschuss an Jgd.orga./Vereine m. Jgd.arb.		-5.000,00	-5.000,00	
26 26 Ausz.f.Invest.i.d.sonst.Sachanl.ve rmögen		-5.000,00	-5.000,00	
I-5010002 Ext. Planungsk.f.B- Pläne, Neubaug., eigene Grd.st.	-127.644,25	-40.000,00	-50.000,00	
25 25 Auszahlungen für Baumaßnahmen	-127.644,25	-40.000,00	-50.000,00	
I-5010003 Aktivier. Eigenleist. Stadtplan./Bauleitpla., Anbu		-30.000,00	-50.000,00	
25 25 Auszahlungen für Baumaßnahmen		-30.000,00	-50.000,00	
I-5010004 Zuschuss Brunnenquartier	89.800,00			
20 20 Einz.a.Inv.zuw.u.- zusch.s.a.Inv.beitr.	89.800,00			
I-5010006 Innenstadtentwicklung		-250.000,00	-240.000,00	
25 25 Auszahlungen für Baumaßnahmen		-250.000,00	-240.000,00	
I-5010007 Zuschuss Innenstadtentwicklung		200.000,00	192.000,00	
20 20 Einz.a.Inv.zuw.u.- zusch.s.a.Inv.beitr.		200.000,00	192.000,00	
I-5010008 Grünzug Brunnenquartier			-2.400.000,00	-600.000,00
25 25 Auszahlungen für Baumaßnahmen			-2.400.000,00	-600.000,00
I-5010009 Grünzug Brunnenquartier Folgekostenerstattung			1.000.000,00	
20 20 Einz.a.Inv.zuw.u.- zusch.s.a.Inv.beitr.			1.000.000,00	
I-5020004 "ProBAUG" Digitale Bauakte (Bautagebuch)	-6.664,00	-2.500,00		
26 26 Ausz.f.Invest.i.d.sonst.Sachanl.ve rmögen	-6.664,00	-2.500,00		
I-5030002 OD Petterweil Ausbau Gehwege und Bushaltestellen	-144.757,57			
25 25 Auszahlungen für Baumaßnahmen	-144.757,57			
I-5030008 Petterweil Sauerbornstraße	-19.243,17			
25 25 Auszahlungen für Baumaßnahmen	-19.243,17			
I-5030027 Straßenbeleuchtung Baugebiete allgemein	-1.725,38	-15.000,00	-20.000,00	
24 24 Ausz.f.d.Erwerb v.Grundstücken u.Gebäuden	-1.725,38	-15.000,00	-20.000,00	
I-5030031 Neubau Wirtschaftswege		-20.000,00	-20.000,00	
24 24 Ausz.f.d.Erwerb v.Grundstücken u.Gebäuden		-20.000,00	-20.000,00	

Haushaltsplan der Stadt Karben für das Jahr 2026

Investitionsprogramm (§ 9 GemHVO)				
Karben				
Nr. Bezeichnung	Jahres- ergebnis 2024	Ansatz 2025	Ansatz 2026	Verpflichtungs- Ermächtigungen
1	2	3	4	5
I-5030032 Neubau Wirtschaftswege (Grundsanierung) 24 24 Ausz.f.d.Erwerb v.Grundstücken u.Gebäuden		-20.000,00 -20.000,00	-20.000,00 -20.000,00	
I-5030042 Grünanlagen, investive Bauhofleistungen 24 24 Ausz.f.d.Erwerb v.Grundstücken u.Gebäuden	-4.389,00 -4.389,00	-20.000,00 -20.000,00	-10.000,00 -10.000,00	
I-5030044 Neugestaltung öffentl. Grünanlagen und Plätze 24 24 Ausz.f.d.Erwerb v.Grundstücken u.Gebäuden 26 26 Ausz.f.Invest.i.d.sonst.Sachanl.ve rmögen	-37.201,10 -30.416,28 -6.784,82	-30.000,00 -30.000,00	-50.000,00 -50.000,00	
I-5030055 Marktplatzgestaltung Klein- Karben, Karbener Weg 25 25 Auszahlungen für Baumaßnahmen	-1.374,45 -1.374,45		-25.000,00 -25.000,00	
I-5030056 Hauptstraße Okarben 4. BA 24 24 Ausz.f.d.Erwerb v.Grundstücken u.Gebäuden	-2.864,06 -2.864,06			
I-5030058 Brücken (Neubau, grundhaft. San.) 24 24 Ausz.f.d.Erwerb v.Grundstücken u.Gebäuden	-118.499,30 -118.499,30			
I-5030059 Beseitigung Engstelle Radweg Brunnenstraße 25 25 Auszahlungen für Baumaßnahmen	-20.589,00 -20.589,00			
I-5030062 Zuschuss Radwegenetz Innenstadt 20 20 Einz.a.Inv.zuw.u.- zusch.s.a.Inv.beitr.		70.000,00 70.000,00	70.000,00 70.000,00	
I-5030073 Radweg Ober- Erlenbach - Kloppenheim 25 25 Auszahlungen für Baumaßnahmen	-33.213,42 -33.213,42			
I-5030083 Dorferneuerungsmaßn. / Ortsdurchfahrt Groß-Karben 24 24 Ausz.f.d.Erwerb v.Grundstücken u.Gebäuden 25 25 Auszahlungen für Baumaßnahmen	-117.614,18 -3.561,08 -114.053,10	-550.000,00 -550.000,00	-600.000,00 -600.000,00	-600.000,00 -600.000,00
I-5030084 Landeszuschuss Dorferneuerung Groß-Karben 20 20 Einz.a.Inv.zuw.u.- zusch.s.a.Inv.beitr.		54.000,00 54.000,00		
I-5030089 Grundsanierung Straßen allgemein 24 24 Ausz.f.d.Erwerb v.Grundstücken u.Gebäuden	-11.571,00 -11.571,00	-75.000,00 -75.000,00	-100.000,00 -100.000,00	
I-5030090 Grundsanierung Bürgersteige 24 24 Ausz.f.d.Erwerb v.Grundstücken u.Gebäuden 25 25 Auszahlungen für Baumaßnahmen	-1.127.319,46 -1.127.319,46	-475.000,00 -475.000,00	-100.000,00 -100.000,00	

Haushaltsplan der Stadt Karben für das Jahr 2026

Investitionsprogramm (§ 9 GemHVO)				
Karben				
Nr. Bezeichnung	Jahres- ergebnis 2024	Ansatz 2025	Ansatz 2026	Verpflichtungs- Ermächtigungen
1	2	3	4	5
I-5030091 Lärmschutz Nordumgehung	-3.469,90		-20.000,00	
25 25 Auszahlungen für Baumaßnahmen	-3.469,90		-20.000,00	
I-5030092 Ausstattung Tiefbau/Öffentl. Anlagen	-11.037,79	-25.000,00	-25.000,00	
24 24 Ausz.f.d.Erwerb v.Grundstücken u.Gebäuden	-721,44			
25 25 Auszahlungen für Baumaßnahmen	-3.306,30			
26 26 Ausz.f.Invest.i.d.sonst.Sachanl.ve rmögen	-7.010,05	-25.000,00	-25.000,00	
I-5030093 Radwege allgemein, nicht förderfähig	-38.383,69	-100.000,00	-100.000,00	-200.000,00
24 24 Ausz.f.d.Erwerb v.Grundstücken u.Gebäuden	-33.872,99	-100.000,00	-100.000,00	-200.000,00
25 25 Auszahlungen für Baumaßnahmen	-4.510,70			
I-5030094 Straßenbau neue Baugebiete	-70.854,55	-50.000,00	-300.000,00	
24 24 Ausz.f.d.Erwerb v.Grundstücken u.Gebäuden	-36.434,31	-50.000,00	-300.000,00	
25 25 Auszahlungen für Baumaßnahmen	-34.420,24			
I-5030101 Baumaßnahmen Sportplätze	-10.172,36	-850.000,00	-100.000,00	-750.000,00
24 24 Ausz.f.d.Erwerb v.Grundstücken u.Gebäuden		-850.000,00	-100.000,00	-750.000,00
25 25 Auszahlungen für Baumaßnahmen	-8.014,89			
26 26 Ausz.f.Invest.i.d.sonst.Sachanl.ve rmögen	-2.157,47			
I-5030111 Ausstattung Sportplätze	-39.831,15	-20.000,00	-20.000,00	
26 26 Ausz.f.Invest.i.d.sonst.Sachanl.ve rmögen	-39.831,15	-20.000,00	-20.000,00	
I-5030191 Freizeitplätze Jugend		-50.000,00	-50.000,00	
24 24 Ausz.f.d.Erwerb v.Grundstücken u.Gebäuden		-50.000,00	-50.000,00	
I-5030212 Bike-Park	-13.171,23	-250.000,00	-25.000,00	
24 24 Ausz.f.d.Erwerb v.Grundstücken u.Gebäuden		-250.000,00	-25.000,00	
25 25 Auszahlungen für Baumaßnahmen	-13.171,23			
I-5030301 Ausstatt. Spielgeräte (ab 1.001 EUR) Spielplätze	-265.466,66	-50.000,00	-200.000,00	
24 24 Ausz.f.d.Erwerb v.Grundstücken u.Gebäuden	-232.697,96			
25 25 Auszahlungen für Baumaßnahmen	-7.852,14			
26 26 Ausz.f.Invest.i.d.sonst.Sachanl.ve rmögen	-24.916,56	-50.000,00	-200.000,00	
I-5030307 Spielplätze, investive Bauhofleistungen	-562,50	-15.000,00	-10.000,00	
24 24 Ausz.f.d.Erwerb v.Grundstücken u.Gebäuden	-562,50	-15.000,00	-10.000,00	
I-5030308 Spielplatz Am Kalkofen	-6.452,18			

Haushaltsplan der Stadt Karben für das Jahr 2026

Investitionsprogramm (§ 9 GemHVO)				
Karben				
Nr. Bezeichnung	Jahres- ergebnis 2024	Ansatz 2025	Ansatz 2026	Verpflichtungs- Ermächtigungen
1	2	3	4	5
25 25 Auszahlungen für Baumaßnahmen	-6.452,18			
I-5030309 Spielplatz Fuchslöcher Petterweil		-50.000,00	-200.000,00	
24 24 Ausz.f.d.Erwerb v.Grundstücken u.Gebäuden		-50.000,00	-200.000,00	
I-5030401 Umbau und Grundsanierung Pestalozzistraße	-6.642,49	-200.000,00	-300.000,00	
24 24 Ausz.f.d.Erwerb v.Grundstücken u.Gebäuden		-200.000,00	-300.000,00	
25 25 Auszahlungen für Baumaßnahmen	-6.642,49			
I-5030402 Schultheisenwiese (Erschließung)			-530.000,00	
24 24 Ausz.f.d.Erwerb v.Grundstücken u.Gebäuden			-530.000,00	
I-5030403 Ysenburgerstraße			-230.000,00	
24 24 Ausz.f.d.Erwerb v.Grundstücken u.Gebäuden			-230.000,00	
I-5030404 Umlegung Kosten Schultheisenwiese (Erschließung)			530.000,00	
20 20 Einz.a.Inv.zuw.u.- zusch.s.a.Inv.beitr.			530.000,00	
I-5040801 Grundstückserwerb allgemein	-819.964,55	-375.000,00	-500.000,00	
24 24 Ausz.f.d.Erwerb v.Grundstücken u.Gebäuden	-819.964,55	-375.000,00	-500.000,00	
I-5040802 Grundstücksverkauf allgemein	22.851,64	750.000,00	1.250.000,00	
21 21 Einz.a.Abg.v.Gegenst.d.Sachanla gvermögens und	22.851,64	750.000,00	1.250.000,00	
I-5050021 Kleinere Gewässerunterhaltungsmaßn ahmen		-10.000,00	-25.000,00	
24 24 Ausz.f.d.Erwerb v.Grundstücken u.Gebäuden		-10.000,00	-25.000,00	
I-5050026 Hochwasserschutz Retention etc.			-50.000,00	
25 25 Auszahlungen für Baumaßnahmen			-50.000,00	
I-5050027 Niddarenaturierung innerorts	-5.674,30	-10.000,00		
24 24 Ausz.f.d.Erwerb v.Grundstücken u.Gebäuden	-5.674,30	-10.000,00		
I-5050029 Sanier./Rückbau Ausl.bauw. Nidder Kläranl.Schöneck		-20.000,00		
24 24 Ausz.f.d.Erwerb v.Grundstücken u.Gebäuden		-20.000,00		
I-5050031 Wildbienen- Nisthilfen / Blühwiesen	-714,00			
25 25 Auszahlungen für Baumaßnahmen	-714,00			
I-5050033 Naturschutz - Ökokonto, Begrünungen, Ausgl.flächen-		-20.000,00	-20.000,00	
24 24 Ausz.f.d.Erwerb v.Grundstücken u.Gebäuden		-20.000,00	-20.000,00	
I-5050037 Nidda- Renaturierung Abschnitt Richtung Okarben	-71.109,40	-100.000,00	-50.000,00	

Haushaltsplan der Stadt Karben für das Jahr 2026

Investitionsprogramm (§ 9 GemHVO)				
Karben				
Nr. Bezeichnung	Jahres- ergebnis 2024	Ansatz 2025	Ansatz 2026	Verpflichtungs- Ermächtigungen
1	2	3	4	5
24 24 Ausz.f.d.Erwerb v.Grundstücken u.Gebäuden	-54.677,07			
25 25 Auszahlungen für Baumaßnahmen	-16.432,33	-100.000,00	-50.000,00	
I-5050038 Zuschuss Nidda- Renaturierg. Absch. Richtg. Okarben		65.000,00	32.500,00	
20 20 Einz.a.Inv.zuw.u.- zusch.s.a.Inv.beitr.		65.000,00	32.500,00	
I-8010004 Bahnhofumfeld Überarbeitung inkl P+R		-20.000,00	-25.000,00	
24 24 Ausz.f.d.Erwerb v.Grundstücken u.Gebäuden		-20.000,00	-25.000,00	
I-8010006 Verlegung von Bushaltestellen in den Ortsteilen	-4.134,13	-150.000,00	-250.000,00	
24 24 Ausz.f.d.Erwerb v.Grundstücken u.Gebäuden		-150.000,00	-250.000,00	
25 25 Auszahlungen für Baumaßnahmen	-4.134,13			
I-8010007 Zuschuss Verleg. Bushaltestellen in den OT		97.500,00	162.500,00	
20 20 Einz.a.Inv.zuw.u.- zusch.s.a.Inv.beitr.		97.500,00	162.500,00	
I-8010009 Projekt RaMo Mobilitätsstationen Bahnhöfe OK+GK			-100.000,00	-130.000,00
25 25 Auszahlungen für Baumaßnahmen			-100.000,00	-130.000,00
I-8010010 Zuschuss RaMo Mobilitätsstat. Bhf OK + GK			75.000,00	
20 20 Einz.a.Inv.zuw.u.- zusch.s.a.Inv.beitr.			75.000,00	
I-8010011 Ausstattung (ab 1.001 EUR) ÖPNV		-10.000,00	-10.000,00	
26 26 Ausz.f.Invest.i.d.sonst.Sachanl.ve rmögen		-10.000,00	-10.000,00	
I-8010014 Invest.pausch. ZV Regionalpark Niddaradweg	-7.033,16	-50.000,00	-30.000,00	
24 24 Ausz.f.d.Erwerb v.Grundstücken u.Gebäuden	-7.033,16			
26 26 Ausz.f.Invest.i.d.sonst.Sachanl.ve rmögen		-50.000,00	-30.000,00	
I-8010015 Erlebnispunkte Regionalpark Niddaradweg	-1.103,84			
24 24 Ausz.f.d.Erwerb v.Grundstücken u.Gebäuden	-1.103,84			
I-8010016 Zuschüsse Erlebnispunkte Regionalpark Niddaradweg			50.000,00	
20 20 Einz.a.Inv.zuw.u.- zusch.s.a.Inv.beitr.			50.000,00	
I-8010020 Neugestaltung Stadtzentrum Hombu. Str./Bahnhofstr.			-50.000,00	
25 25 Auszahlungen für Baumaßnahmen			-50.000,00	
I-8010021 Barrierefreier Umbau von Überwegen/Bürgersteigen	-4.193,56	-10.000,00	-10.000,00	
24 24 Ausz.f.d.Erwerb v.Grundstücken u.Gebäuden		-10.000,00	-10.000,00	
25 25 Auszahlungen für Baumaßnahmen	-4.193,56			

Haushaltsplan der Stadt Karben für das Jahr 2026

Investitionsprogramm (§ 9 GemHVO)				
Karben				
Nr. Bezeichnung	Jahres- ergebnis 2024	Ansatz 2025	Ansatz 2026	Verpflichtungs- Ermächtigungen
1	2	3	4	5
I-8010025 Aktivier. Eigenleist. Verkehrsplanung, Anbu 25 25 Auszahlungen für Baumaßnahmen		-25.000,00 -25.000,00	-25.000,00 -25.000,00	
I-8010029 Verbesserung Infrastruktur E-Mobilität 24 24 Ausz.f.d.Erwerb v.Grundstücken u.Gebäuden		-10.000,00 -10.000,00	-20.000,00 -20.000,00	
I-8010046 Graue Flecken Projekt IKZ WettMitte, Anteil Karben 25 25 Auszahlungen für Baumaßnahmen			-50.000,00 -50.000,00	
I-8010047 Zusch. Graue Flecken Projekt IKZ WM Anteil Karben 20 20 Einz.a.Inv.zuw.u.- zusch.s.a.Inv.beitr.			29.400,00 29.400,00	
I-8010050 KlimaQuartier: Haus und Hofbegrünung 25 25 Auszahlungen für Baumaßnahmen			-100.000,00 -100.000,00	
I-8010051 Städtebauförderung KlimaQuartier 25 25 Auszahlungen für Baumaßnahmen			-52.500,00 -52.500,00	
I-8010052 Zuschuss KlimaQuartier: Haus und Hofbegrünung 20 20 Einz.a.Inv.zuw.u.- zusch.s.a.Inv.beitr.			75.000,00 75.000,00	
I-8010053 Zuschuss Städtebauförderung KlimaQuartier 20 20 Einz.a.Inv.zuw.u.- zusch.s.a.Inv.beitr.			39.400,00 39.400,00	
I-8010100 Beteiligung an Kreis- Wohnungsbaugesellschaft 27 27 Ausz.f.Invest.i.d.Finanzanl.Verm.		-2.000,00 -2.000,00		
I-9900006 Forderung gegen Land aus Tilgung SIP- Darlehen 20 20 Einz.a.Inv.zuw.u.- zusch.s.a.Inv.beitr.		16.500,00 16.500,00	16.500,00 16.500,00	
I-9909002 Sonderinvest.programm Land Tilg. Stadt jährl. 31 32 Ausz.f.d.Tilg.v.Kred.u.inn.Darl.. wirtschaftl.	-3.136,12 -3.136,12	-18.900,00 -18.900,00	-18.900,00 -18.900,00	
I-9909005 Sonderinvest.programm Bund Tilg. Stadt jährl. 31 32 Ausz.f.d.Tilg.v.Kred.u.inn.Darl.. wirtschaftl.	-338,12 -338,12	-700,00 -700,00	-700,00 -700,00	
Gesamtsumme Auszahlungen	-6.784.931,72	-7.193.700,00	-13.337.100,00	-2.280.000,00
Gesamtsumme Einzahlungen	248.851,91	2.650.000,00	3.938.100,00	
Gesamtsumme	-6.536.079,81	-4.543.700,00	-9.399.000,00	-2.280.000,00

Teilergebnishaushalt Produktbereich 01 Innere Verwaltung					
Karben					
Produktbereich		01	Innere Verwaltung		
			Haushaltsansatz		Ergebnis des Jahresabschlusses 2024
Nr.	Konten	Bezeichnung	2026	2025	
1	2	3	4	5	6
		Ordentliche Erträge			
01	50	Privatrechtliche Leistungsentgelte			
02	51	Öffentlich-rechtliche Leistungsentgelte	-1.000	-1.000	-915
03	548-549	Kostensatzleistungen und -erstattungen	-583.800	-571.700	-650.725
04	52	Bestandsveränderungen und aktivierte Eigenleistungen			
05	55	Steuern und steuerähnliche Erträge einschl. Erträge aus gesetzlichen Umlagen			
06	547	Erträge aus Transferleistungen			
07	540-543	Erträge aus Zuweisungen und Zuschüssen für lfd. Zwecke und allgemeine Umlagen			-16.452
08	546	Erträge aus der Auflösung von Sonderposten aus Investitionszuweisungen, -zuschüssen und Investitionsbeiträgen	-10.500	-8.500	-10.885
09	53	Sonstige ordentliche Erträge	-1.302.600	-2.450	-68.537
10		Summe der ordentlichen Erträge (Nr. 1 bis 9)	-1.897.900	-583.650	-747.514
		Ordentliche Aufwendungen			
11	62, 63, 640-643, 647-649, 65	Personalaufwendungen	3.094.700	2.872.450	2.138.840
12	644-646	Versorgungsaufwendungen	1.020.600	1.003.350	1.140.560
13	60, 61, 67-69	Aufwendungen für Sach- und Dienstleistungen	1.641.450	1.561.800	1.418.154
14	66	Abschreibungen	120.550	105.600	494.203
15	71	Aufwendungen für Zuweisungen und Zuschüsse sowie besondere Finanzaufwendungen	138.300	116.950	126.945
16	73	Steueraufwendungen einschl. Aufwendungen aus gesetzlichen Umlageverpflichtungen			
17	72	Transferaufwendungen			
18	70, 74, 76	Sonstige ordentliche Aufwendungen			44
19		Summe der ordentlichen Aufwendungen (Nr. 11 bis 18)	6.015.600	5.660.150	5.318.747
20		Verwaltungsergebnis (Nr. 10 ./ Nr. 19)	4.117.700	5.076.500	4.571.233
21	56, 57	Finanzerträge	-681.150	-667.150	-662.302
22	77	Finanzaufwendungen			159
23		Finanzergebnis (Nr. 21 bis Nr. 22)	-681.150	-667.150	-662.143
24		Ordentliches Ergebnis (Verwaltungsergebnis und Finanzergebnis Nr. 20 und Nr. 23)	3.436.550	4.409.350	3.909.090
25	59	Außerordentliche Erträge			-11.812
26	79	Außerordentliche Aufwendungen			188.461
27		Außerordentliches Ergebnis (Nr. 25 ./ Nr. 26)			176.649
28		Jahresergebnis vor internen Leistungsbeziehungen (ordentliches Ergebnis und außerordentliches Ergebnis Nr. 24 und Nr. 27)	3.436.550	4.409.350	4.085.739
29		Erlöse der internen Leistungsbeziehungen	-2.511.500	-2.098.100	-2.518.808
30		Kosten der internen Leistungsbeziehungen	87.000	74.000	110.588
31		Ergebnis der internen Leistungsbeziehungen	-2.424.500	-2.024.100	-2.408.220
32		Jahresergebnis nach internen Leistungsbeziehungen	1.012.050	2.385.250	1.677.519

Teilfinanzhaushalt Produktbereich 01 Innere Verwaltung							
Karben							
Produktbereich		01 Innere Verwaltung					
		Haushaltsansatz			Investitions- und Investitionsförderungsmaßnahmen		
Nr.	Bezeichnung	2026	Verpflichtungs-ermächtigungen	2025	Ergebnis des Jahres- abschlusses 2024	Gesamt- auszahlungs- bedarf	davon bisher bereitgestellt
1	2	3	4	5	6	7	8
	Einzahlungen aus Investitionstätigkeit						
20	+ Einz. aus Investitionszuweis. und -zuschüssen sowie aus Investitionsbeiträgen	250.000					
21	+ Einz. aus Abgängen von Vermögensgegenständen des Sachanlagevermögens und des immateriellen Anlagevermögens						
22	+ Einz. aus Abgängen von Vermögensgegenständen des Finanzanlagevermögens				120.298		
	Einzahlungen aus Finanzierungstätigkeit						
31	+ Einz. aus der Aufnahme v. Krediten und wirtschaftlich vergleichbaren Vorgängen für Investitionen						
	Summe	250.000			120.298		
	Auszahlungen aus Investitionstätigkeit						
24	- Ausz. für den Erwerb von Grundstücken und Gebäuden						
25	- Ausz. für Baumaßnahmen						
26	- Ausz. für Investitionen in das sonstige Sachanlagevermögen und immaterielle Anlagevermögen davon: Ausz. aus gewährten Investitionszuweisungen und -zuschüssen	-277.500		-242.500	-204.712	-3.135.096	-2.467.596
27	- Ausz. für Investitionen in das Finanzanlagevermögen	-4.000.000		-1.002.000	-1.023.921	-20.002.000	-5.002.000
	Auszahlungen aus Finanzierungstätigkeit						
32	- Ausz. für die Tilgung von Krediten und wirtschaftlich vergleichbaren Vorgängen für Investitionen						
	Summe	-4.277.500		-1.244.500	-1.228.633	-23.137.096	-7.469.596
	Saldo (Einzahlungen ./ Auszahlungen)	-4.027.500		-1.244.500	-1.108.335	-23.137.096	-7.469.596

Haushaltsplan der Stadt Karben für das Jahr 2026

Teilergebnishaushalt Produkt 011000 Politische Gremien und Verwaltungsführung				
Karben				
Nr.	Bezeichnung	Ansatz 2026	Ansatz 2025	Ergebnis 2024
	ERTRÄGE	0,00	0,00	0,00
SU ERT	SUMME ERTRÄGE	0,00	0,00	0,00
	AUFWÄNDE	0,00	0,00	0,00
607000 0	Aufw. für Berufskleidung, Arbeitsschutzmittel	0,00	0,00	69,99
613100 0	Aufw. Entsch. ehrenamtl. Tätige (sow. N. Hkto 678)	60.600,00	60.600,00	52.494,07
617900 0	And. sonstige Aufwendungen für bezogene Leistungen	500,00	500,00	0,00
620100 0	Entg. für geleist. Arbeitszeit (einschl. Zulagen)	74.150,00	62.850,00	57.482,73
620100 1	Leistungsentgelt Beschäftigte	0,00	0,00	1.045,95
630100 0	Dienst-, Amtsbezüge einschl. tarifl. Zulagen	266.450,00	265.750,00	164.287,16
640100 0	AG-Anteil zur Sozialvers. Entgeltbereich	16.650,00	13.450,00	12.298,94
645010 0	Aufw. an Versorgungskassen Beamte	58.000,00	58.000,00	30.033,27
645100 0	Aufw. an Verso.-Kassen f. tarifl. Beschäftigte	6.000,00	5.100,00	4.646,50
664500 0	Abschr. auf Geschäftsausstattung	0,00	0,00	26,67
665000 0	Abschreibung geringwertige Wirtschaftsgüter (GWG)	2.100,00	2.100,00	2.107,74
683100 0	Datenübertragungskosten	0,00	0,00	90,13
685000 0	Reisekosten	4.800,00	4.750,00	3.600,00
686010 0	Aufw. für Verfügungsmittel	6.500,00	6.500,00	2.488,29
686200 0	Aufw. für Gästebewirtung (Repräsentation)	300,00	250,00	1.379,52
686900 0	Sonst. Aufwendungen für Repräsentation	16.500,00	16.500,00	2.201,54
688000 0	Aufw. für Fort- und Weiterbildung	0,00	0,00	58,31
691000 0	Beitr. Wirtschaftsverb. & Berufsvertr, sonst. Vere	250,00	250,00	1.404,52
717600 1	sonst. Erst. an sonst. öffentl. Sonderrech.KIM	0,00	0,00	500,00
797000 0	periodenfremde Aufwendungen	0,00	0,00	6.775,71
SU AUF	SUMME AUFWÄNDE	512.800,00	496.600,00	342.991,04
	SUMME ERTRÄGE ./ AUFWÄNDE	512.800,00	496.600,00	342.991,04
	INTERNE LEISTUNGSVERRECHNUNG	0,00	0,00	0,00
	ERTRÄGE AUS INTERNER LEISTUNGSVERRECHNUNG	0,00	0,00	0,00
900070 0	Erträge sonstige interne Verrechnung	-193.000,00	-180.000,00	-192.148,00
SU ER IL	SUMME ERTRÄGE AUS INTERNER LEISTUNGSVERRECHNUNG	-193.000,00	-180.000,00	-192.148,00
	AUFWÄNDE AUS INTERNER LEISTUNGSVERRECHNUNG	0,00	0,00	0,00
SU AU IL	SUMME AUFWÄNDE AUS INTERNER LEISTUNGSVERRECHNUNG	0,00	0,00	0,00

Haushaltsplan der Stadt Karben für das Jahr 2026

Teilergebnishaushalt Produkt 011000 Politische Gremien und Verwaltungsführung

Karben

Nr.	Bezeichnung	Ansatz 2026	Ansatz 2025	Ergebnis 2024
	SUMME ERTRÄGE ILV ./.. AUFWÄNDE ILV	-193.000,00	-180.000,00	-192.148,00

Haushaltsplan der Stadt Karben für das Jahr 2026

Teilergebnishaushalt Produkt 012000 Allgemeiner Service				
Karben				
Nr.	Bezeichnung	Ansatz 2026	Ansatz 2025	Ergebnis 2024
	ERTRÄGE	0,00	0,00	0,00
546010 0	Erträge Auflös SOPO Invest vom öffentl Bereich	-2.000,00	0,00	-2.333,34
548300 0	Kostenerstattungen von Zweckverbänden u. dergl.	-16.000,00	-8.000,00	-15.330,90
548500 0	Kostenerstattungen von verb Unternehmen,SV u. Bet.	-110.000,00	-90.000,00	-102.091,48
548800 0	Kostenerstattungen von übrigen Bereichen	-300,00	300,00	-148,00
549000 0	Andere Kostenersatzleistungen und Erstattungen	0,00	0,00	-1.020,00
598900 0	sonstige periodenfremde Erträge	0,00	0,00	-10.971,15
SU ERT	SUMME ERTRÄGE	-128.300,00	-97.700,00	-131.894,87
	AUFWÄNDE	0,00	0,00	0,00
601010 0	Aufw. für Büromat. u. Drucks. d. Verw. u. ähnl. Ei	15.000,00	24.000,00	11.267,64
601011 0	Verbrauchsmaterialien Großkopierer	6.200,00	6.000,00	6.051,44
605100 0	Strom	1.500,00	1.000,00	701,65
606300 0	Materialaufw. für Einrichtungen und Ausstattungen	13.000,00	13.000,00	11.122,44
608900 0	Übriger sonstiger Materialaufwand	20.000,00	20.000,00	31.125,59
610100 0	Fremdleist. für Erzeugnisse u. and. Umsatzleist.	0,00	0,00	130,90
616300 0	Instandh. von Einrichtungen und Ausstattungen	3.500,00	3.500,00	1.472,96
616400 0	Instandhaltung von Fahrzeugen	500,00	400,00	168,27
616600 0	Wartungskosten	42.000,00	33.000,00	21.862,23
616900 0	Sonstige Fremdinstandhaltung	0,00	500,00	0,00
617100 0	Aufwendungen für Fremdensorgung	1.000,00	750,00	1.272,39
617900 0	And. sonstige Aufwendungen für bezogene Leistungen	750,00	750,00	240,98
620100 0	Entg. für geleist. Arbeitszeit (einschl. Zulagen)	281.750,00	283.150,00	260.077,81
620100 1	Leistungsentgelt Beschäftigte	0,00	0,00	4.115,57
630100 0	Dienst-, Amtsbezüge einschl. tarifl. Zulagen	105.400,00	106.850,00	96.593,64
640100 0	AG-Anteil zur Sozialvers. Entgeltbereich	60.850,00	59.550,00	54.765,31
642000 0	Beiträge z. Berufsgenossenschaft u. Unfallvers.	100.000,00	97.500,00	95.047,43
645010 0	Aufw. an Versorgungskassen Beamte	25.000,00	23.000,00	23.131,74
645100 0	Aufw. an Verso.-Kassen f. tarifl. Beschäftigte	22.900,00	23.150,00	21.537,48
659000 0	übrige sonstige Personalaufwendungen	4.000,00	4.000,00	0,00
661100 0	Abschr. auf Konzessionen u. a. Schutzrechte	28.400,00	11.000,00	38.577,63
662000 0	Abschr. Gebäude u. -einr. , SachAnlag., InfrStrktv	500,00	500,00	652,93

Haushaltsplan der Stadt Karben für das Jahr 2026

Teilergebnishaushalt Produkt 012000 Allgemeiner Service				
Karben				
Nr.	Bezeichnung	Ansatz 2026	Ansatz 2025	Ergebnis 2024
664200 0	Abschr. auf Betriebsausstattung	900,00	900,00	897,78
664300 0	Abschr. auf Fuhrpark	5.200,00	5.200,00	5.202,40
664500 0	Abschr. auf Geschäftsausstattung	68.400,00	73.900,00	68.753,07
665000 0	Abschreibung geringwertige Wirtschaftsgüter (GWG)	11.700,00	7.900,00	15.710,78
670100 0	Mieten, Pachten, Erbbauzinsen	29.000,00	29.000,00	34.124,92
670100 1	Mieten KIM	150.500,00	147.150,00	134.880,00
670100 2	Umlagen KIM	233.000,00	226.000,00	211.764,00
672000 0	Lizenzen und Konzessionen	114.500,00	80.250,00	78.006,68
673000 0	Gebühren	3.000,00	3.000,00	2.427,23
677100 0	Aufw. für Sachverst., Rechtsanwälte u. Gerichtskos	10.000,00	10.000,00	0,00
677900 0	Aufw. für andere Beratungsleistungen	25.000,00	10.000,00	7.755,00
681000 0	Aufw. für Zeitungen u Fachlit. d. Verw. u ähnl. Ei	20.200,00	20.200,00	20.876,28
682000 0	Porto und Versandkosten	31.000,00	31.000,00	28.932,51
683100 0	Datenübertragungskosten	40.000,00	40.000,00	53.979,95
683200 0	Telefonkosten	45.000,00	45.000,00	51.488,09
684000 0	Amtliche Bekanntmachungen	10.500,00	10.000,00	9.553,32
685000 0	Reisekosten	750,00	750,00	74,49
686200 0	Aufw. für Gästebewirtung (Repräsentation)	3.000,00	500,00	5.963,39
688000 0	Aufw. für Fort- und Weiterbildung	8.000,00	8.750,00	4.999,79
690010 0	Beiträge f. Gebäudebezogene Versicherungen	75.000,00	70.000,00	67.241,39
690100 0	Kfz-Versicherungsbeiträge	600,00	600,00	0,00
690900 0	Beiträge für sonstige Versicherungen	78.000,00	78.000,00	78.400,82
691000 0	Beitr. Wirtschaftsverb. & Berufsvertr, sonst. Vere	51.350,00	49.350,00	48.440,17
699100 0	Säumniszuschläge	0,00	0,00	8,00
717600 0	sonstige Erst. an sonstige öffentl. Sonderrechn.	500,00	500,00	0,00
717600 1	sonst. Erst. an sonst. öffentl. Sonderrech.KIM	3.300,00	2.500,00	6.927,90
775000 0	Zinsen für sonst. Verbindlichkeiten	0,00	0,00	40,23
797000 0	periodenfremde Aufwendungen	0,00	0,00	-218,29
SU AUF	SUMME AUFWÄNDE	1.750.650,00	1.662.050,00	1.616.145,93
	SUMME ERTRÄGE ./.. AUFWÄNDE	1.622.350,00	1.564.350,00	1.484.251,06
	INTERNE LEISTUNGSVERRECHNUNG	0,00	0,00	0,00

Haushaltsplan der Stadt Karben für das Jahr 2026

Teilergebnishaushalt Produkt 012000 Allgemeiner Service

Karben

Nr.	Bezeichnung	Ansatz 2026	Ansatz 2025	Ergebnis 2024
	ERTRÄGE AUS INTERNER LEISTUNGSVERRECHNUNG	0,00	0,00	0,00
900070 0	Erträge sonstige interne Verrechnung	-1.134.000,00	-911.000,00	-1.131.739,00
SU ER IL	SUMME ERTRÄGE AUS INTERNER LEISTUNGSVERRECHNUNG	-1.134.000,00	-911.000,00	-1.131.739,00
	AUFWÄNDE AUS INTERNER LEISTUNGSVERRECHNUNG	0,00	0,00	0,00
SU AU IL	SUMME AUFWÄNDE AUS INTERNER LEISTUNGSVERRECHNUNG	0,00	0,00	0,00
	SUMME ERTRÄGE ILV ./.. AUFWÄNDE ILV	-1.134.000,00	-911.000,00	-1.131.739,00

Haushaltsplan der Stadt Karben für das Jahr 2026

Teilergebnishaushalt Produkt 012200 Personalmanagement				
Karben				
Nr.	Bezeichnung	Ansatz 2026	Ansatz 2025	Ergebnis 2024
	ERTRÄGE	0,00	0,00	0,00
539200 0	Eigenbeteil.Wahlleistungen § 6a HBeihVO	-1.300,00	-1.300,00	-1.360,80
548500 0	Kostenerstattungen von verb Unternehmen,SV u. Bet.	-230.000,00	-230.000,00	-225.391,37
548600 0	Kostenerstattungen sonst öffentl Sonderrechn	0,00	0,00	-2,03
548800 2	Kostenerstattungen Job-E-Bike	-45.000,00	-60.000,00	-42.661,56
548800 3	Kostenerstattungen Job-Ticket	-12.500,00	-13.000,00	0,00
598900 0	sonstige periodenfremde Erträge	0,00	0,00	-245,80
SU ERT	SUMME ERTRÄGE	-288.800,00	-304.300,00	-269.661,56
	AUFWÄNDE	0,00	0,00	0,00
613200 0	Aufwand für Leiharbeitskräfte	1.250,00	0,00	1.244,05
616400 0	Instandhaltung von Fahrzeugen	0,00	0,00	57,12
617900 0	And. sonstige Aufwendungen für bezogene Leistungen	53.000,00	59.600,00	58.723,05
620100 0	Entg. für geleist. Arbeitszeit (einschl. Zulagen)	335.250,00	280.800,00	256.937,04
620100 1	Leistungsentgelt Beschäftigte	213.200,00	201.000,00	3.290,23
625101 0	Aufstockung Altersteilzeit Personalaufwand Beschäftigte	4.600,00	10.950,00	3.545,55
640100 0	AG-Anteil zur Sozialvers. Entgeltbereich	73.100,00	63.050,00	54.706,41
645100 0	Aufw. an Verso.-Kassen f. tarifl. Beschäftigte	28.200,00	24.950,00	19.444,96
649010 0	Beihilfen Bezügebereich	35.000,00	20.000,00	13.137,42
649100 0	Beihilfen Entgeltbereich	1.000,00	2.000,00	1.386,49
650100 0	Aufwendungen für Personaleinstellungen	15.000,00	15.000,00	12.681,75
650910 0	Aufwendungen für Sparvorschläge der Bediensteten	500,00	500,00	0,00
651300 0	Aufw. f. übernommene Fahrtk. von Bediensteten	59.500,00	57.600,00	53.385,63
651900 0	sonstige Aufw. f. übernommene Fahrtk. U. ähnl.	0,00	0,00	36,00
655000 0	Aufwendungen für Dienstjubiläen	3.500,00	3.500,00	1.554,40
656000 0	Aufw. für Belegschaftsveranstaltungen	15.000,00	15.000,00	17.880,93
659000 0	übrige sonstige Personalaufwendungen	8.000,00	8.000,00	9.530,39
661100 0	Abschr. auf Konzessionen u. a. Schutzrechte	900,00	900,00	504,37
664500 0	Abschr. auf Geschäftsausstattung	300,00	300,00	93,18
665000 0	Abschreibung geringwertige Wirtschaftsgüter (GWG)	100,00	100,00	599,16
671000 0	Leasing	71.000,00	70.000,00	66.598,20
672000 0	Lizenzen und Konzessionen	46.500,00	45.000,00	36.562,42

Haushaltsplan der Stadt Karben für das Jahr 2026

Teilergebnishaushalt Produkt 012200 Personalmanagement				
Karben				
Nr.	Bezeichnung	Ansatz 2026	Ansatz 2025	Ergebnis 2024
673000 0	Gebühren	4.350,00	2.000,00	1.703,00
675000 0	Bankspesen / Kosten d. Geldverkehrs u.d. Kapitalbe	0,00	0,00	36,00
677100 0	Aufw. für Sachverst., Rechtsanwälte u. Gerichtskos	5.000,00	5.000,00	1.071,00
683100 0	Datenübertragungskosten	2.200,00	2.200,00	270,39
685000 0	Reisekosten	2.650,00	2.600,00	31,60
688000 0	Aufw. für Fort- und Weiterbildung	16.000,00	15.500,00	5.853,00
690900 0	Beiträge für sonstige Versicherungen	0,00	0,00	-658,56
699100 0	Säumniszuschläge	0,00	0,00	48,50
775000 0	Zinsen für sonst. Verbindlichkeiten	0,00	0,00	118,53
797000 0	periodenfremde Aufwendungen	0,00	0,00	4.713,63
SU AUF	SUMME AUFWÄNDE	995.100,00	905.550,00	625.085,84
	SUMME ERTRÄGE ./.. AUFWÄNDE	706.300,00	601.250,00	355.424,28
	INTERNE LEISTUNGSVERRECHNUNG	0,00	0,00	0,00
	ERTRÄGE AUS INTERNER LEISTUNGSVERRECHNUNG	0,00	0,00	0,00
900070 0	Erträge sonstige interne Verrechnung	-372.000,00	-270.000,00	-371.752,00
SU ER IL	SUMME ERTRÄGE AUS INTERNER LEISTUNGSVERRECHNUNG	-372.000,00	-270.000,00	-371.752,00
	AUFWÄNDE AUS INTERNER LEISTUNGSVERRECHNUNG	0,00	0,00	0,00
SU AU IL	SUMME AUFWÄNDE AUS INTERNER LEISTUNGSVERRECHNUNG	0,00	0,00	0,00
	SUMME ERTRÄGE ILV ./.. AUFWÄNDE ILV	-372.000,00	-270.000,00	-371.752,00

Haushaltsplan der Stadt Karben für das Jahr 2026

Teilergebnishaushalt Produkt 012210 Altersteilzeit-Freistellungen, Zeitrenten, Versorg.-Empfänger u. Sonstige				
Karben				
Nr.	Bezeichnung	Ansatz 2026	Ansatz 2025	Ergebnis 2024
	ERTRÄGE	0,00	0,00	0,00
538000 0	Erträge Herabsetz/Auflös Rückst (außer Instandhal)	0,00	0,00	-64.544,00
539200 1	Eigenbeteil.Wahlleistungen § 6a HBeihVO	-1.300,00	-1.150,00	-1.247,40
SU ERT	SUMME ERTRÄGE	-1.300,00	-1.150,00	-65.791,40
	AUFWÄNDE	0,00	0,00	0,00
620100 0	Entg. für geleist. Arbeitszeit (einschl. Zulagen)	117.350,00	91.900,00	119.942,90
625101 0	Aufstockung Altersteilzeit Personalaufwand Beschäftigte	38.700,00	18.800,00	28.384,25
640100 0	AG-Anteil zur Sozialvers. Entgeltbereich	50.300,00	31.950,00	43.779,74
645010 1	Aufw. an Versorgungskassen Versorg.empfänger	480.000,00	480.000,00	505.118,79
645100 0	Aufw. an Verso.-Kassen f. tarifl. Beschäftigte	15.500,00	12.200,00	15.860,38
646010 0	Zuführung zu Pensionsrückstellungen	260.000,00	260.000,00	381.070,00
646100 0	Zuführung zu Beihilferückstellungen	15.000,00	15.000,00	42.142,00
648200 0	RS Altersteilzeit Personalaufwand Beschäftigte	150.000,00	150.000,00	-109.120,00
649010 0	Beihilfen Bezügebereich	35.000,00	40.000,00	53.690,10
673000 0	Gebühren	0,00	0,00	109,35
SU AUF	SUMME AUFWÄNDE	1.161.850,00	1.099.850,00	1.080.977,51
	SUMME ERTRÄGE ./ . AUFWÄNDE	1.160.550,00	1.098.700,00	1.015.186,11
	INTERNE LEISTUNGSVERRECHNUNG	0,00	0,00	0,00
	ERTRÄGE AUS INTERNER LEISTUNGSVERRECHNUNG	0,00	0,00	0,00
SU ER IL	SUMME ERTRÄGE AUS INTERNER LEISTUNGSVERRECHNUNG	0,00	0,00	0,00
	AUFWÄNDE AUS INTERNER LEISTUNGSVERRECHNUNG	0,00	0,00	0,00
900170 0	Aufwände sonstige interne Verrechnung	23.000,00	20.000,00	23.123,00
SU AU IL	SUMME AUFWÄNDE AUS INTERNER LEISTUNGSVERRECHNUNG	23.000,00	20.000,00	23.123,00
	SUMME ERTRÄGE ILV ./ . AUFWÄNDE ILV	23.000,00	20.000,00	23.123,00

Haushaltsplan der Stadt Karben für das Jahr 2026

Teilergebnishaushalt Produkt 012300 Rechtsangelegenheiten				
Karben				
Nr.	Bezeichnung	Ansatz 2026	Ansatz 2025	Ergebnis 2024
	ERTRÄGE	0,00	0,00	0,00
SU ERT	SUMME ERTRÄGE	0,00	0,00	0,00
	AUFWÄNDE	0,00	0,00	0,00
630100 0	Dienst-, Amtsbezüge einschl. tarifl. Zulagen	105.400,00	106.850,00	96.593,64
645010 0	Aufw. an Versorgungskassen Beamte	25.000,00	23.000,00	23.131,74
677100 0	Aufw. für Sachverst., Rechtsanwälte u. Gerichtskos	3.000,00	3.000,00	0,00
685000 0	Reisekosten	450,00	450,00	0,00
688000 0	Aufw. für Fort- und Weiterbildung	550,00	550,00	0,00
SU AUF	SUMME AUFWÄNDE	134.400,00	133.850,00	119.725,38
	SUMME ERTRÄGE ./.. AUFWÄNDE	134.400,00	133.850,00	119.725,38
	INTERNE LEISTUNGSVERRECHNUNG	0,00	0,00	0,00
	ERTRÄGE AUS INTERNER LEISTUNGSVERRECHNUNG	0,00	0,00	0,00
900070 0	Erträge sonstige interne Verrechnung	-87.000,00	-87.000,00	-95.387,00
SU ER IL	SUMME ERTRÄGE AUS INTERNER LEISTUNGSVERRECHNUNG	-87.000,00	-87.000,00	-95.387,00
	AUFWÄNDE AUS INTERNER LEISTUNGSVERRECHNUNG	0,00	0,00	0,00
SU AU IL	SUMME AUFWÄNDE AUS INTERNER LEISTUNGSVERRECHNUNG	0,00	0,00	0,00
	SUMME ERTRÄGE ILV ./.. AUFWÄNDE ILV	-87.000,00	-87.000,00	-95.387,00

Haushaltsplan der Stadt Karben für das Jahr 2026

Teilergebnishaushalt Produkt 012400 Presse- und Öffentlichkeitsarbeit, Stadtmarketing				
Karben				
Nr.	Bezeichnung	Ansatz 2026	Ansatz 2025	Ergebnis 2024
	ERTRÄGE	0,00	0,00	0,00
530990 0	andere sonstige Nebenerlöse	0,00	0,00	-1.385,00
SU ERT	SUMME ERTRÄGE	0,00	0,00	-1.385,00
	AUFWÄNDE	0,00	0,00	0,00
617900 0	And. sonstige Aufwendungen für bezogene Leistungen	27.500,00	67.500,00	38.631,26
620100 0	Entg. für geleist. Arbeitszeit (einschl. Zulagen)	48.450,00	46.300,00	42.288,27
620100 1	Leistungsentgelt Beschäftigte	0,00	0,00	744,42
620103 0	Entg. Aushilfen (einschl. Zulagen)	600,00	1.250,00	1.313,04
640100 0	AG-Anteil zur Sozialvers. Entgeltbereich	11.050,00	10.450,00	9.460,91
645100 0	Aufw. an Verso.-Kassen f. tarifl. Beschäftigte	3.950,00	3.750,00	3.404,19
670100 1	Mieten KIM	0,00	0,00	383,20
672000 0	Lizenzen und Konzessionen	15.000,00	10.000,00	10.408,13
686900 0	Sonst. Aufwendungen für Repräsentation	0,00	0,00	40,00
688000 0	Aufw. für Fort- und Weiterbildung	750,00	750,00	0,00
712800 0	Zuschüsse für laufende Zwecke an übrige Bereiche	0,00	0,00	10.000,00
717600 0	sonstige Erst. an sonstige öffentl. Sonderrechn.	0,00	0,00	771,00
717600 2	Sonst. Erstatt an EB Stadwerke Bauhof - externe Leistung-	0,00	0,00	81,00
SU AUF	SUMME AUFWÄNDE	107.300,00	140.000,00	117.525,42
	SUMME ERTRÄGE ./.. AUFWÄNDE	107.300,00	140.000,00	116.140,42
	INTERNE LEISTUNGSVERRECHNUNG	0,00	0,00	0,00
	ERTRÄGE AUS INTERNER LEISTUNGSVERRECHNUNG	0,00	0,00	0,00
900070 0	Erträge sonstige interne Verrechnung	-85.000,00	-90.000,00	-84.548,00
SU ER IL	SUMME ERTRÄGE AUS INTERNER LEISTUNGSVERRECHNUNG	-85.000,00	-90.000,00	-84.548,00
	AUFWÄNDE AUS INTERNER LEISTUNGSVERRECHNUNG	0,00	0,00	0,00
SU AU IL	SUMME AUFWÄNDE AUS INTERNER LEISTUNGSVERRECHNUNG	0,00	0,00	0,00
	SUMME ERTRÄGE ILV ./.. AUFWÄNDE ILV	-85.000,00	-90.000,00	-84.548,00

Haushaltsplan der Stadt Karben für das Jahr 2026

Teilergebnishaushalt Produkt 012500 Personalräte				
Karben				
Nr.	Bezeichnung	Ansatz 2026	Ansatz 2025	Ergebnis 2024
	ERTRÄGE	0,00	0,00	0,00
SU ERT	SUMME ERTRÄGE	0,00	0,00	0,00
	AUFWÄNDE	0,00	0,00	0,00
664500 0	Abschr. auf Geschäftsausstattung	250,00	250,00	154,32
681000 0	Aufw. für Zeitungen u Fachlit. d. Verw. u ähnl. Ei	2.000,00	2.000,00	1.488,00
685000 0	Reisekosten	1.500,00	1.500,00	0,00
686900 0	Sonst. Aufwendungen für Repräsentation	0,00	0,00	38,39
688000 0	Aufw. für Fort- und Weiterbildung	6.000,00	12.500,00	3.080,00
SU AUF	SUMME AUFWÄNDE	9.750,00	16.250,00	4.760,71
	SUMME ERTRÄGE ./.. AUFWÄNDE	9.750,00	16.250,00	4.760,71
	INTERNE LEISTUNGSVERRECHNUNG	0,00	0,00	0,00
	ERTRÄGE AUS INTERNER LEISTUNGSVERRECHNUNG	0,00	0,00	0,00
SU ER IL	SUMME ERTRÄGE AUS INTERNER LEISTUNGSVERRECHNUNG	0,00	0,00	0,00
	AUFWÄNDE AUS INTERNER LEISTUNGSVERRECHNUNG	0,00	0,00	0,00
900170 0	Aufwände sonstige interne Verrechnung	42.000,00	36.000,00	41.286,00
SU AU IL	SUMME AUFWÄNDE AUS INTERNER LEISTUNGSVERRECHNUNG	42.000,00	36.000,00	41.286,00
	SUMME ERTRÄGE ILV ./.. AUFWÄNDE ILV	42.000,00	36.000,00	41.286,00

Haushaltsplan der Stadt Karben für das Jahr 2026

Teilergebnishaushalt Produkt 012550 Frauen- und Gleichstellungsbeauftragte				
Karben				
Nr.	Bezeichnung	Ansatz 2026	Ansatz 2025	Ergebnis 2024
	ERTRÄGE	0,00	0,00	0,00
SU ERT	SUMME ERTRÄGE	0,00	0,00	0,00
	AUFWÄNDE	0,00	0,00	0,00
620100	Entg. für geleist. Arbeitszeit (einschl. Zulagen)	33.850,00	32.800,00	31.622,29
620100	Leistungsentgelt Beschäftigte	0,00	0,00	559,43
640100	AG-Anteil zur Sozialvers. Entgeltbereich	7.550,00	7.100,00	6.874,79
645100	Aufw. an Verso.-Kassen f. tarifl. Beschäftigte	0,00	0,00	1.388,33
686200	Aufw. für Gästebewirtung (Repräsentation)	400,00	400,00	0,00
686900	Sonst. Aufwendungen für Repräsentation	400,00	400,00	0,00
688000	Aufw. für Fort- und Weiterbildung	200,00	200,00	0,00
712800	Zuschüsse für laufende Zwecke an übrige Bereiche	4.000,00	3.450,00	3.000,00
SU AUF	SUMME AUFWÄNDE	46.400,00	44.350,00	43.444,84
	SUMME ERTRÄGE ./.. AUFWÄNDE	46.400,00	44.350,00	43.444,84
	INTERNE LEISTUNGSVERRECHNUNG	0,00	0,00	0,00
	ERTRÄGE AUS INTERNER LEISTUNGSVERRECHNUNG	0,00	0,00	0,00
SU ER IL	SUMME ERTRÄGE AUS INTERNER LEISTUNGSVERRECHNUNG	0,00	0,00	0,00
	AUFWÄNDE AUS INTERNER LEISTUNGSVERRECHNUNG	0,00	0,00	0,00
900170	Aufwände sonstige interne Verrechnung	22.000,00	18.000,00	21.459,00
SU AU IL	SUMME AUFWÄNDE AUS INTERNER LEISTUNGSVERRECHNUNG	22.000,00	18.000,00	21.459,00
	SUMME ERTRÄGE ILV ./.. AUFWÄNDE ILV	22.000,00	18.000,00	21.459,00

Haushaltsplan der Stadt Karben für das Jahr 2026

Teilergebnishaushalt Produkt 012600 Digitalisierung				
Karben				
Nr.	Bezeichnung	Ansatz 2026	Ansatz 2025	Ergebnis 2024
	ERTRÄGE	0,00	0,00	0,00
542010 0	Zuweisungen für lfd Zwecke vom Bund	0,00	0,00	-16.451,75
SU ERT	SUMME ERTRÄGE	0,00	0,00	-16.451,75
	AUFWÄNDE	0,00	0,00	0,00
620100 0	Entg. für geleist. Arbeitszeit (einschl. Zulagen)	68.400,00	60.000,00	0,00
640100 0	AG-Anteil zur Sozialvers. Entgeltbereich	14.700,00	12.000,00	0,00
645100 0	Aufw. an Verso.-Kassen f. tarifl. Beschäftigte	5.500,00	4.800,00	0,00
677900 0	Aufw. für andere Beratungsleistungen	5.000,00	0,00	2.957,15
688000 0	Aufw. für Fort- und Weiterbildung	2.000,00	0,00	0,00
SU AUF	SUMME AUFWÄNDE	95.600,00	76.800,00	2.957,15
	SUMME ERTRÄGE ./.. AUFWÄNDE	95.600,00	76.800,00	-13.494,60
	INTERNE LEISTUNGSVERRECHNUNG	0,00	0,00	0,00
	ERTRÄGE AUS INTERNER LEISTUNGSVERRECHNUNG	0,00	0,00	0,00
SU ER IL	SUMME ERTRÄGE AUS INTERNER LEISTUNGSVERRECHNUNG	0,00	0,00	0,00
	AUFWÄNDE AUS INTERNER LEISTUNGSVERRECHNUNG	0,00	0,00	0,00
SU AU IL	SUMME AUFWÄNDE AUS INTERNER LEISTUNGSVERRECHNUNG	0,00	0,00	0,00
	SUMME ERTRÄGE ILV ./.. AUFWÄNDE ILV	0,00	0,00	0,00

Haushaltsplan der Stadt Karben für das Jahr 2026

Teilergebnishaushalt Produkt 012700 Archiv				
Karben				
Nr.	Bezeichnung	Ansatz 2026	Ansatz 2025	Ergebnis 2024
	ERTRÄGE	0,00	0,00	0,00
SU ERT	SUMME ERTRÄGE	0,00	0,00	0,00
	AUFWÄNDE	0,00	0,00	0,00
620100 0	Entg. für geleist. Arbeitszeit (einschl. Zulagen)	11.100,00	15.500,00	0,00
640100 0	AG-Anteil zur Sozialvers. Entgeltbereich	2.750,00	3.200,00	0,00
645100 0	Aufw. an Verso.-Kassen f. tarifl. Beschäftigte	900,00	1.300,00	0,00
SU AUF	SUMME AUFWÄNDE	14.750,00	20.000,00	0,00
	SUMME ERTRÄGE ./.. AUFWÄNDE	14.750,00	20.000,00	0,00
	INTERNE LEISTUNGSVERRECHNUNG	0,00	0,00	0,00
	ERTRÄGE AUS INTERNER LEISTUNGSVERRECHNUNG	0,00	0,00	0,00
SU ER IL	SUMME ERTRÄGE AUS INTERNER LEISTUNGSVERRECHNUNG	0,00	0,00	0,00
	AUFWÄNDE AUS INTERNER LEISTUNGSVERRECHNUNG	0,00	0,00	0,00
SU AU IL	SUMME AUFWÄNDE AUS INTERNER LEISTUNGSVERRECHNUNG	0,00	0,00	0,00
	SUMME ERTRÄGE ILV ./.. AUFWÄNDE ILV	0,00	0,00	0,00

Haushaltsplan der Stadt Karben für das Jahr 2026

Teilergebnishaushalt Produkt 013500 Finanzmanagement				
Karben				
Nr.	Bezeichnung	Ansatz 2026	Ansatz 2025	Ergebnis 2024
	ERTRÄGE	0,00	0,00	0,00
510100 0	Öffentlich-rechtliche Verwaltungsgebühren	-1.000,00	-1.000,00	-915,00
538000 0	Erträge Herabsetz/Auflös Rückst (außer Instandhal)	-1.300.000,00	0,00	0,00
546200 0	Erträge Auflösung von SOPO Investitionsbeiträgen	-8.500,00	-8.500,00	-8.551,40
548200 0	Kostenerstattungen von Gemeinden/GV	-130.000,00	-125.000,00	-136.453,03
548300 0	Kostenerstattungen von Zweckverbänden u. dergl.	0,00	-4.000,00	0,00
548500 0	Kostenerstattungen von verb Unternehmen,SV u. Bet.	-36.000,00	-32.000,00	-35.195,58
548800 1	Kostenerstattungen Sozialversicherung - LOGA	0,00	-6.000,00	0,00
564000 0	Erträge aus anderen Beteiligungen	-150,00	-150,00	-167,50
579090 0	Übrige sonstige Zinsen und ähnl. Erträge	-1.000,00	-1.000,00	0,00
590100 0	Erträge aus Spenden Nachlässen und Schenkungen	0,00	0,00	-500,00
598900 0	sonstige periodenfremde Erträge	0,00	0,00	-95,00
SU ERT	SUMME ERTRÄGE	-1.476.650,00	-177.650,00	-181.877,51
	AUFWÄNDE	0,00	0,00	0,00
601010 0	Aufw. für Büromat. u. Drucks. d. Verw. u. ähnl. Ei	100,00	1.000,00	19,86
606300 0	Materialaufw. für Einrichtungen und Ausstattungen	0,00	0,00	193,38
608900 0	Übriger sonstiger Materialaufwand	0,00	0,00	113,49
617900 0	And. sonstige Aufwendungen für bezogene Leistungen	0,00	10.000,00	0,00
620100 0	Entg. für geleist. Arbeitszeit (einschl. Zulagen)	393.800,00	414.100,00	336.214,76
620100 1	Leistungsentgelt Beschäftigte	0,00	0,00	5.952,93
625101 0	Aufstockung Altersteilzeit Personalaufwand Beschäftigte	5.700,00	0,00	0,00
630100 0	Dienst-, Amtsbezüge einschl. tarifl. Zulagen	163.850,00	164.400,00	149.607,30
640100 0	AG-Anteil zur Sozialvers. Entgeltbereich	88.550,00	89.300,00	73.385,46
645010 0	Aufw. an Versorgungskassen Beamte	37.000,00	35.000,00	36.019,50
645100 0	Aufw. an Verso.-Kassen f. tarifl. Beschäftigte	32.750,00	33.600,00	27.391,99
655000 0	Aufwendungen für Dienstjubiläen	0,00	0,00	350,00
664500 0	Abschr. auf Geschäftsausstattung	0,00	750,00	736,62
665000 0	Abschreibung geringwertige Wirtschaftsgüter (GWG)	1.600,00	1.600,00	450,72
667300 0	Pauschalwertberichtigung	0,00	0,00	359.539,68
672000 0	Lizenzen und Konzessionen	17.000,00	17.000,00	11.270,20
673000 0	Gebühren	13.000,00	13.000,00	27.729,29

Haushaltsplan der Stadt Karben für das Jahr 2026

Teilergebnishaushalt Produkt 013500 Finanzmanagement				
Karben				
Nr.	Bezeichnung	Ansatz 2026	Ansatz 2025	Ergebnis 2024
675000 0	Bankspesen / Kosten d. Geldverkehrs u.d. Kapitalbe	13.000,00	13.000,00	12.492,77
676000 0	Provisionen	500,00	500,00	0,00
677200 0	Aufw. für Steuerberatung & Wirtschaftsprüfung	45.000,00	45.000,00	38.354,81
677900 0	Aufw. für andere Beratungsleistungen	25.000,00	2.500,00	2.560,00
681000 0	Aufw. für Zeitungen u Fachlit. d. Verw. u ähnl. Ei	650,00	650,00	525,00
682000 0	Porto und Versandkosten	14.000,00	14.000,00	11.290,59
683100 0	Datenübertragungskosten	100.000,00	80.000,00	92.274,50
685000 0	Reisekosten	200,00	200,00	0,00
688000 0	Aufw. für Fort- und Weiterbildung	16.000,00	4.000,00	1.107,00
691000 0	Beitr. Wirtschaftsverb. & Berufsvertr, sonst. Vere	0,00	0,00	80,00
699200 0	Kurs- und Zahlungsdifferenzen	0,00	0,00	0,23
717200 0	sonstige Erstattungen an Gemeinden (GV)	130.000,00	110.000,00	105.665,01
742000 0	Kapitalertragsteuer	0,00	0,00	43,77
749000 0	sonst. Steuern vom Einkommen und Ertrag	0,00	0,00	0,41
797000 0	periodenfremde Aufwendungen	0,00	0,00	177.189,94
SU AUF	SUMME AUFWÄNDE	1.100.700,00	1.052.600,00	1.473.314,43
	SUMME ERTRÄGE ./.. AUFWÄNDE	-375.950,00	874.950,00	1.291.436,92
	INTERNE LEISTUNGSVERRECHNUNG	0,00	0,00	0,00
	ERTRÄGE AUS INTERNER LEISTUNGSVERRECHNUNG	0,00	0,00	0,00
900070 0	Erträge sonstige interne Verrechnung	-549.000,00	-468.600,00	-548.966,00
900071 0	Erträge kalkulatorische Verzinsung	-91.500,00	-91.500,00	-94.267,75
SU ER IL	SUMME ERTRÄGE AUS INTERNER LEISTUNGSVERRECHNUNG	-640.500,00	-560.100,00	-643.233,75
	AUFWÄNDE AUS INTERNER LEISTUNGSVERRECHNUNG	0,00	0,00	0,00
SU AU IL	SUMME AUFWÄNDE AUS INTERNER LEISTUNGSVERRECHNUNG	0,00	0,00	0,00
	SUMME ERTRÄGE ILV ./.. AUFWÄNDE ILV	-640.500,00	-560.100,00	-643.233,75

Haushaltsplan der Stadt Karben für das Jahr 2026

Teilergebnishaushalt Produkt 015000 Beteiligungen, Controlling, Vergabestelle				
Karben				
Nr.	Bezeichnung	Ansatz 2026	Ansatz 2025	Ergebnis 2024
	ERTRÄGE	0,00	0,00	0,00
548300 0	Kostenerstattungen von Zweckverbänden u. dergl.	0,00	0,00	-86.567,00
548500 0	Kostenerstattungen von verb Unternehmen,SV u. Bet.	-4.000,00	-4.000,00	-5.863,94
575600 0	Ertr.aus Kredit-/Darlehnsvg.an sonst.öftl.Sonderr.	-195.000,00	-181.000,00	-172.376,00
575601 0	Ertr.aus Kredit-/Darlehnsvg.an Stadtwerke	-485.000,00	-485.000,00	-486.154,44
575800 0	Ertr.aus Kredit-/Darlehnsvg.an sonst.inländ. Ber.	0,00	0,00	-3.603,67
SU ERT	SUMME ERTRÄGE	-684.000,00	-670.000,00	-754.565,05
	AUFWÄNDE	0,00	0,00	0,00
620100 0	Entg. für geleist. Arbeitszeit (einschl. Zulagen)	61.100,00	3.450,00	43.207,33
625101 0	Aufstockung Altersteilzeit Personalaufwand Beschäftigte	0,00	1.300,00	14.630,92
640100 0	AG-Anteil zur Sozialvers. Entgeltbereich	13.600,00	1.300,00	15.570,46
645100 0	Aufw. an Verso.-Kassen f. tarifl. Beschäftigte	4.900,00	500,00	6.239,54
664500 0	Abschr. auf Geschäftsausstattung	200,00	200,00	196,24
677900 0	Aufw. für andere Beratungsleistungen	5.000,00	5.000,00	0,00
688000 0	Aufw. für Fort- und Weiterbildung	1.000,00	0,00	593,81
717200 0	sonstige Erstattungen an Gemeinden (GV)	500,00	500,00	0,00
SU AUF	SUMME AUFWÄNDE	86.300,00	12.250,00	80.438,30
	SUMME ERTRÄGE ./ AUFWÄNDE	-597.700,00	-657.750,00	-674.126,75
	INTERNE LEISTUNGSVERRECHNUNG	0,00	0,00	0,00
	ERTRÄGE AUS INTERNER LEISTUNGSVERRECHNUNG	0,00	0,00	0,00
SU ER IL	SUMME ERTRÄGE AUS INTERNER LEISTUNGSVERRECHNUNG	0,00	0,00	0,00
	AUFWÄNDE AUS INTERNER LEISTUNGSVERRECHNUNG	0,00	0,00	0,00
900170 0	Aufwände sonstige interne Verrechnung	0,00	0,00	24.720,00
SU AU IL	SUMME AUFWÄNDE AUS INTERNER LEISTUNGSVERRECHNUNG	0,00	0,00	24.720,00
	SUMME ERTRÄGE ILV ./ AUFWÄNDE ILV	0,00	0,00	24.720,00

Teilergebnishaushalt Produktbereich 02 Sicherheit und Ordnung					
Karben					
Produktbereich		02	Sicherheit und Ordnung		
			Haushaltsansatz		Ergebnis des Jahresabschlusses 2024
Nr.	Konten	Bezeichnung	2026	2025	
1	2	3	4	5	6
		Ordentliche Erträge			
01	50	Privatrechtliche Leistungsentgelte	-600	-600	-1.857
02	51	Öffentlich-rechtliche Leistungsentgelte	-1.364.500	-1.353.500	-1.416.859
03	548-549	Kostensatzleistungen und -erstattungen	-119.500	-111.500	-90.103
04	52	Bestandsveränderungen und aktivierte Eigenleistungen			
05	55	Steuern und steuerähnliche Erträge einschl. Erträge aus gesetzlichen Umlagen			
06	547	Erträge aus Transferleistungen			
07	540-543	Erträge aus Zuweisungen und Zuschüssen für lfd. Zwecke und allgemeine Umlagen			-6.147
08	546	Erträge aus der Auflösung von Sonderposten aus Investitionszuweisungen, -zuschüssen und Investitionsbeiträgen	-25.700	-24.900	-26.512
09	53	Sonstige ordentliche Erträge		-8.000	-4.589
10		Summe der ordentlichen Erträge (Nr. 1 bis 9)	-1.510.300	-1.498.500	-1.546.067
		Ordentliche Aufwendungen			
11	62, 63, 640-643, 647-649, 65	Personalaufwendungen	2.014.450	1.788.150	1.565.198
12	644-646	Versorgungsaufwendungen	142.300	128.300	114.796
13	60, 61, 67-69	Aufwendungen für Sach- und Dienstleistungen	1.510.800	1.311.600	1.308.900
14	66	Abschreibungen	252.950	210.450	258.876
15	71	Aufwendungen für Zuweisungen und Zuschüsse sowie besondere Finanzaufwendungen	458.600	451.000	435.852
16	73	Steueraufwendungen einschl. Aufwendungen aus gesetzlichen Umlageverpflichtungen			
17	72	Transferaufwendungen			
18	70, 74, 76	Sonstige ordentliche Aufwendungen	1.500	1.500	2.275
19		Summe der ordentlichen Aufwendungen (Nr. 11 bis 18)	4.380.600	3.891.000	3.685.897
20		Verwaltungsergebnis (Nr. 10 ./ Nr. 19)	2.870.300	2.392.500	2.139.830
21	56, 57	Finanzerträge			
22	77	Finanzaufwendungen			7
23		Finanzergebnis (Nr. 21 bis Nr. 22)			7
24		Ordentliches Ergebnis (Verwaltungsergebnis und Finanzergebnis Nr. 20 und Nr. 23)	2.870.300	2.392.500	2.139.837
25	59	Außerordentliche Erträge	-9.000	-8.000	-7.977
26	79	Außerordentliche Aufwendungen			6.440
27		Außerordentliches Ergebnis (Nr. 25 ./ Nr. 26)	-9.000	-8.000	-1.537
28		Jahresergebnis vor internen Leistungsbeziehungen (ordentliches Ergebnis und außerordentliches Ergebnis Nr. 24 und Nr. 27)	2.861.300	2.384.500	2.138.300
29		Erlöse der internen Leistungsbeziehungen			
30		Kosten der internen Leistungsbeziehungen	387.800	330.000	386.842
31		Ergebnis der internen Leistungsbeziehungen	387.800	330.000	386.842
32		Jahresergebnis nach internen Leistungsbeziehungen	3.249.100	2.714.500	2.525.142

Teilfinanzhaushalt Produktbereich 02 Sicherheit und Ordnung							
Karben							
Produktbereich		02 Sicherheit und Ordnung					
		Haushaltsansatz			Investitions- und Investitionsförderungsmaßnahmen		
Nr.	Bezeichnung	2026	Verpflichtungsermächtigungen	2025	Ergebnis des Jahresabschlusses 2024	Gesamtauszahlungsbedarf	davon bisher bereitgestellt
1	2	3	4	5	6	7	8
	Einzahlungen aus Investitionstätigkeit						
20	+ Einz. aus Investitionszuweis. und -zuschüssen sowie aus Investitionsbeiträgen			150.000			
21	+ Einz. aus Abgängen von Vermögensgegenständen des Sachanlagevermögens und des immateriellen Anlagevermögens	5.000		5.000	12.500		
22	+ Einz. aus Abgängen von Vermögensgegenständen des Finanzanlagevermögens						
	Einzahlungen aus Finanzierungstätigkeit						
31	+ Einz. aus der Aufnahme v. Krediten und wirtschaftlich vergleichbaren Vorgängen für Investitionen						
	Summe	5.000		155.000	12.500		
	Auszahlungen aus Investitionstätigkeit						
24	- Ausz. für den Erwerb von Grundstücken und Gebäuden					-210.000	-210.000
25	- Ausz. für Baumaßnahmen				-16.808		
26	- Ausz. für Investitionen in das sonstige Sachanlagevermögen und immaterielle Anlagevermögen davon: Ausz. aus gewährten Investitionszuweisungen und -zuschüssen (Verpflichtungsermächtigungen)	-540.000		-628.000	-1.390.587	-7.789.180 (-1.080.000)	-5.379.180
27	- Ausz. für Investitionen in das Finanzanlagevermögen						
	Auszahlungen aus Finanzierungstätigkeit						
32	- Ausz. für die Tilgung von Krediten und wirtschaftlich vergleichbaren Vorgängen für Investitionen						
	Summe (Verpflichtungsermächtigungen)	-540.000		-628.000	-1.407.395	-7.999.180 (-1.080.000)	-5.589.180
	Saldo (Einzahlungen ./- Auszahlungen) (Verpflichtungsermächtigungen)	-535.000		-473.000	-1.394.895	-7.999.180 (-1.080.000)	-5.589.180

Haushaltsplan der Stadt Karben für das Jahr 2026

Teilergebnishaushalt Produkt 021000 Statistik und Wahlen				
Karben				
Nr.	Bezeichnung	Ansatz 2026	Ansatz 2025	Ergebnis 2024
	ERTRÄGE	0,00	0,00	0,00
548200 0	Kostenerstattungen von Gemeinden/GV	-3.000,00	-13.000,00	-14.667,98
SU ERT	SUMME ERTRÄGE	-3.000,00	-13.000,00	-14.667,98
	AUFWÄNDE	0,00	0,00	0,00
601010 0	Aufw. für Büromat. u. Drucks. d. Verw. u. ähnl. Ei	8.000,00	3.000,00	0,00
613100 0	Aufw. Entsch. ehrenamtl. Tätige (sow. N. Hkto 678)	8.000,00	8.000,00	6.050,00
617900 0	And. sonstige Aufwendungen für bezogene Leistungen	0,00	2.500,00	0,00
670100 0	Mieten, Pachten, Erbbauzinsen	500,00	500,00	0,00
672000 0	Lizenzen und Konzessionen	8.000,00	8.000,00	7.643,22
681000 0	Aufw. für Zeitungen u Fachlit. d. Verw. u ähnl. Ei	2.000,00	2.000,00	1.977,58
682000 0	Porto und Versandkosten	10.000,00	0,00	0,00
683100 0	Datenübertragungskosten	6.000,00	6.000,00	341,27
686200 0	Aufw. für Gästebewirtung (Repräsentation)	4.000,00	2.000,00	52,03
688000 0	Aufw. für Fort- und Weiterbildung	500,00	500,00	300,00
717600 1	sonst. Erst. an sonst. öffentl. Sonderrech.KIM	2.500,00	2.000,00	1.450,00
SU AUF	SUMME AUFWÄNDE	49.500,00	34.500,00	17.814,10
	SUMME ERTRÄGE ./.. AUFWÄNDE	46.500,00	21.500,00	3.146,12
	INTERNE LEISTUNGSVERRECHNUNG	0,00	0,00	0,00
	ERTRÄGE AUS INTERNER LEISTUNGSVERRECHNUNG	0,00	0,00	0,00
SU ER IL	SUMME ERTRÄGE AUS INTERNER LEISTUNGSVERRECHNUNG	0,00	0,00	0,00
	AUFWÄNDE AUS INTERNER LEISTUNGSVERRECHNUNG	0,00	0,00	0,00
SU AU IL	SUMME AUFWÄNDE AUS INTERNER LEISTUNGSVERRECHNUNG	0,00	0,00	0,00
	SUMME ERTRÄGE ILV ./.. AUFWÄNDE ILV	0,00	0,00	0,00

Haushaltsplan der Stadt Karben für das Jahr 2026

Teilergebnishaushalt Produkt 022010 Öffentl. Ordnung (Gefahrenabwehr, Gewerbeamt etc.)				
Karben				
Nr.	Bezeichnung	Ansatz 2026	Ansatz 2025	Ergebnis 2024
	ERTRÄGE	0,00	0,00	0,00
510100 0	Öffentlich-rechtliche Verwaltungsgebühren	-30.000,00	-30.000,00	-32.646,80
511000 0	Öffentlich-rechtliche Benutzungsgebühren	-6.000,00	-6.000,00	-4.138,90
530990 0	andere sonstige Nebenerlöse	0,00	0,00	-1.937,55
548800 0	Kostenerstattungen von übrigen Bereichen	0,00	0,00	600,00
549000 0	Andere Kostenersatzleistungen und Erstattungen	-15.000,00	-12.000,00	-15.728,72
598900 0	sonstige periodenfremde Erträge	0,00	0,00	-36,00
SU ERT	SUMME ERTRÄGE	-51.000,00	-48.000,00	-53.887,97
	AUFWÄNDE	0,00	0,00	0,00
601010 0	Aufw. für Büromat. u. Drucks. d. Verw. u. ähnl. Ei	0,00	0,00	15,99
606300 0	Materialaufw. für Einrichtungen und Ausstattungen	0,00	0,00	38,17
608900 0	Übriger sonstiger Materialaufwand	5.000,00	5.000,00	4.222,76
613900 0	Sonstige weitere Fremdleistungen	0,00	0,00	3.059,13
617900 0	And. sonstige Aufwendungen für bezogene Leistungen	4.000,00	2.000,00	4.586,26
620100 0	Entg. für geleist. Arbeitszeit (einschl. Zulagen)	36.450,00	35.350,00	32.080,35
620100 1	Leistungsentgelt Beschäftigte	0,00	0,00	578,62
620103 0	Entg. Aushilfen (einschl. Zulagen)	5.900,00	0,00	3.270,01
630100 0	Dienst-, Amtsbezüge einschl. tarifl. Zulagen	78.200,00	80.700,00	74.921,56
640100 0	AG-Anteil zur Sozialvers. Entgeltbereich	8.200,00	7.700,00	7.841,41
645010 0	Aufw. an Versorgungskassen Beamte	17.000,00	17.000,00	17.045,17
645100 0	Aufw. an Verso.-Kassen f. tarifl. Beschäftigte	3.000,00	2.900,00	2.583,52
664200 0	Abschr. auf Betriebsausstattung	300,00	300,00	262,91
664500 0	Abschr. auf Geschäftsausstattung	350,00	350,00	316,17
665000 0	Abschreibung geringwertige Wirtschaftsgüter (GWG)	0,00	2.050,00	0,00
670100 4	Mieten/Umlagen Wobau	10.000,00	10.000,00	9.600,00
672000 0	Lizenzen und Konzessionen	2.500,00	2.500,00	2.296,04
673000 0	Gebühren	0,00	0,00	250,00
675000 0	Bankspesen / Kosten d. Geldverkehrs u.d. Kapitalbe	500,00	500,00	256,65
685000 0	Reisekosten	100,00	100,00	210,35
688000 0	Aufw. für Fort- und Weiterbildung	500,00	500,00	1.085,00
699100 0	Säumniszuschläge	0,00	0,00	3,00

Haushaltsplan der Stadt Karben für das Jahr 2026

Teilergebnishaushalt Produkt 022010 Öffentl. Ordnung (Gefahrenabwehr, Gewerbeamt etc.)				
Karben				
Nr.	Bezeichnung	Ansatz 2026	Ansatz 2025	Ergebnis 2024
717600	sonstige Erst. an sonstige öffentl. Sonderrechn.	2.500,00	2.500,00	2.265,00
SU AUF	SUMME AUFWÄNDE	174.500,00	169.450,00	166.788,07
	SUMME ERTRÄGE ./.. AUFWÄNDE	123.500,00	121.450,00	112.900,10
	INTERNE LEISTUNGSVERRECHNUNG	0,00	0,00	0,00
	ERTRÄGE AUS INTERNER LEISTUNGSVERRECHNUNG	0,00	0,00	0,00
SU ER IL	SUMME ERTRÄGE AUS INTERNER LEISTUNGSVERRECHNUNG	0,00	0,00	0,00
	AUFWÄNDE AUS INTERNER LEISTUNGSVERRECHNUNG	0,00	0,00	0,00
9001700	Aufwände sonstige interne Verrechnung	30.000,00	25.000,00	30.054,00
SU AU IL	SUMME AUFWÄNDE AUS INTERNER LEISTUNGSVERRECHNUNG	30.000,00	25.000,00	30.054,00
	SUMME ERTRÄGE ILV ./.. AUFWÄNDE ILV	30.000,00	25.000,00	30.054,00

Haushaltsplan der Stadt Karben für das Jahr 2026

Teilergebnishaushalt Produkt 022020 Stadtpolizei (Hipos)				
Karben				
Nr.	Bezeichnung	Ansatz 2026	Ansatz 2025	Ergebnis 2024
	ERTRÄGE	0,00	0,00	0,00
510100 0	Öffentlich-rechtliche Verwaltungsgebühren	-140.000,00	-140.000,00	-224.200,51
515000 0	Erträge aus Bußgeldern u Verwarnungen	-480.000,00	-480.000,00	-402.056,95
530990 0	andere sonstige Nebenerlöse	0,00	0,00	-871,78
546010 0	Erträge Auflös SOPO Invest vom öffentl Bereich	0,00	-1.200,00	0,00
548200 0	Kostenerstattungen von Gemeinden/GV	-60.000,00	-30.000,00	-32.759,86
SU ERT	SUMME ERTRÄGE	-680.000,00	-651.200,00	-659.889,10
	AUFWÄNDE	0,00	0,00	0,00
605100 0	Strom	4.000,00	4.000,00	1.755,52
605500 0	Treibstoffe	7.500,00	7.500,00	4.641,38
606300 0	Materialaufw. für Einrichtungen und Ausstattungen	1.500,00	1.500,00	6.419,61
606500 0	Materialaufw. für Straßen, Wege, Plätze u.ä.	20.000,00	15.000,00	26.278,45
606900 0	Sonstiger Aufw. für Reparatur u. Instandhaltung	1.500,00	1.500,00	0,00
607000 0	Aufw. für Berufskleidung, Arbeitsschuttmittel	4.000,00	4.000,00	2.910,61
608900 0	Übriger sonstiger Materialaufwand	300,00	300,00	310,10
613100 0	Aufw. Entsch. ehrenamtl. Tätige (sow. N. Hkto 678)	1.000,00	1.000,00	714,00
613900 0	Sonstige weitere Fremdleistungen	3.000,00	3.000,00	3.081,88
616300 0	Instandh. von Einrichtungen und Ausstattungen	150,00	150,00	0,00
616400 0	Instandhaltung von Fahrzeugen	3.000,00	3.000,00	7.707,60
616600 0	Wartungskosten	7.000,00	7.000,00	9.138,49
617300 0	Fremdreinigung	3.000,00	3.000,00	2.211,96
617900 0	And. sonstige Aufwendungen für bezogene Leistungen	1.000,00	1.000,00	0,00
620100 0	Entg. für geleist. Arbeitszeit (einschl. Zulagen)	709.000,00	580.150,00	452.646,35
620100 1	Leistungsentgelt Beschäftigte	0,00	0,00	7.801,91
626100 0	Ausbildungsentgelte f. gewerb. Azubis	0,00	0,00	8.866,59
640100 0	AG-Anteil zur Sozialvers. Entgeltbereich	150.400,00	122.100,00	96.392,36
645100 0	Aufw. an Verso.-Kassen f. tarifl. Beschäftigte	56.600,00	46.550,00	39.441,66
659000 0	übrige sonstige Personalaufwendungen	0,00	0,00	5,00
661100 0	Abschr. auf Konzessionen u. a. Schutzrechte	0,00	0,00	1.662,28
662000 0	Abschr. Gebäude u. -einr. , SachAnlag., InfrStrktV	2.100,00	2.100,00	2.099,74
664200 0	Abschr. auf Betriebsausstattung	8.500,00	8.500,00	5.319,26

Haushaltsplan der Stadt Karben für das Jahr 2026

Teilergebnishaushalt Produkt 022020 Stadtpolizei (Hipos)				
Karben				
Nr.	Bezeichnung	Ansatz 2026	Ansatz 2025	Ergebnis 2024
664300 0	Abschr. auf Fuhrpark	35.500,00	21.000,00	35.601,49
664500 0	Abschr. auf Geschäftsausstattung	700,00	100,00	735,55
665000 0	Abschreibung geringwertige Wirtschaftsgüter (GWG)	4.300,00	6.000,00	4.275,00
670100 0	Mieten, Pachten, Erbbauzinsen	17.000,00	15.500,00	15.498,00
670100 1	Mieten KIM	0,00	12.350,00	0,00
670100 2	Umlagen KIM	0,00	3.000,00	0,00
670100 3	Mieten/Umlagen Stadtwerke	15.000,00	2.000,00	14.172,80
672000 0	Lizenzen und Konzessionen	20.000,00	25.500,00	14.222,47
682000 0	Porto und Versandkosten	16.000,00	16.000,00	11.250,99
683100 0	Datenübertragungskosten	14.000,00	14.000,00	12.550,89
683200 0	Telefonkosten	0,00	0,00	764,84
685000 0	Reisekosten	400,00	400,00	148,93
686200 0	Aufw. für Gästebewirtung (Repräsentation)	500,00	200,00	559,97
688000 0	Aufw. für Fort- und Weiterbildung	3.000,00	3.000,00	4.253,68
690100 0	Kfz-Versicherungsbeiträge	5.000,00	5.000,00	4.166,27
690900 0	Beiträge für sonstige Versicherungen	0,00	1.500,00	0,00
699300 0	Übrige sonstige betriebliche Aufwendungen	500,00	500,00	713,36
703000 0	Kfz-Steuer	1.500,00	1.500,00	1.405,50
712200 0	Zuweisungen für laufende Zwecke an Gemeinden (GV)	16.000,00	16.000,00	13.046,59
717600 0	sonstige Erst. an sonstige öffentl. Sonderrechn.	60.000,00	60.000,00	58.321,09
717600 1	sonst. Erst. an sonst. öffentl. Sonderrech.KIM	5.600,00	4.000,00	5.698,67
717700 0	sonstige Erstattungen an private Unternehmen	500,00	500,00	0,00
797000 0	periodenfremde Aufwendungen	0,00	0,00	1.301,69
SU AUF	SUMME AUFWÄNDE	1.199.050,00	1.019.400,00	881.495,25
	SUMME ERTRÄGE ./ AUFWÄNDE	519.050,00	368.200,00	221.606,15
	INTERNE LEISTUNGSVERRECHNUNG	0,00	0,00	0,00
	ERTRÄGE AUS INTERNER LEISTUNGSVERRECHNUNG	0,00	0,00	0,00
SU ER IL	SUMME ERTRÄGE AUS INTERNER LEISTUNGSVERRECHNUNG	0,00	0,00	0,00
	AUFWÄNDE AUS INTERNER LEISTUNGSVERRECHNUNG	0,00	0,00	0,00
900170 0	Aufwände sonstige interne Verrechnung	101.000,00	87.000,00	100.529,00

Haushaltsplan der Stadt Karben für das Jahr 2026

Teilergebnishaushalt Produkt 022020 Stadtpolizei (Hipos)

Karben

Nr.	Bezeichnung	Ansatz 2026	Ansatz 2025	Ergebnis 2024
SU AU IL	SUMME AUFWÄNDE AUS INTERNER LEISTUNGSVERRECHNUNG	101.000,00	87.000,00	100.529,00
	SUMME ERTRÄGE ILV ./.. AUFWÄNDE ILV	101.000,00	87.000,00	100.529,00

Haushaltsplan der Stadt Karben für das Jahr 2026

Teilergebnishaushalt Produkt 022030 Stadtpunkt				
Karben				
Nr.	Bezeichnung	Ansatz 2026	Ansatz 2025	Ergebnis 2024
	ERTRÄGE	0,00	0,00	0,00
509000 0	Sonstige Umsatzerlöse	0,00	0,00	-1.345,83
510100 0	Öffentlich-rechtliche Verwaltungsgebühren	-230.000,00	-220.000,00	-242.766,80
510100 1	Verw.geb. Fisch.scheine, pol. Führungszeug, etc.	-12.000,00	-15.000,00	-10.239,40
515000 0	Erträge aus Bußgeldern u Verwarnungen	-500,00	-500,00	-670,00
SU ERT	SUMME ERTRÄGE	-242.500,00	-235.500,00	-255.022,03
	AUFWÄNDE	0,00	0,00	0,00
601010 0	Aufw. für Büromat. u. Drucks. d. Verw. u. ähn. Ei	140.100,00	140.100,00	158.075,63
617900 0	And. sonstige Aufwendungen für bezogene Leistungen	15.000,00	15.000,00	13.760,00
620100 0	Entg. für geleist. Arbeitszeit (einschl. Zulagen)	371.800,00	319.000,00	276.858,69
620100 1	Leistungsentgelt Beschäftigte	0,00	0,00	4.773,49
640100 0	AG-Anteil zur Sozialvers. Entgeltbereich	81.550,00	67.300,00	58.757,14
645100 0	Aufw. an Verso.-Kassen f. tarifl. Beschäftigte	30.200,00	25.700,00	22.458,73
664500 0	Abschr. auf Geschäftsausstattung	650,00	650,00	662,56
665000 0	Abschreibung geringwertige Wirtschaftsgüter (GWG)	200,00	200,00	0,00
672000 0	Lizenzen und Konzessionen	35.000,00	35.000,00	43.006,36
675000 0	Bankspesen / Kosten d. Geldverkehrs u.d. Kapitalbe	2.000,00	1.500,00	1.669,37
681000 0	Aufw. für Zeitungen u Fachlit. d. Verw. u ähn. Ei	200,00	200,00	189,53
683100 0	Datenübertragungskosten	10.000,00	3.000,00	-126,00
685000 0	Reisekosten	500,00	500,00	149,10
688000 0	Aufw. für Fort- und Weiterbildung	5.000,00	2.000,00	5.895,00
717010 0	sonstige Erstattungen an den Bund	12.000,00	12.000,00	15.795,88
799010 0	Ausbuchung Kleinbeträge	0,00	0,00	0,10
SU AUF	SUMME AUFWÄNDE	704.200,00	622.150,00	601.925,58
	SUMME ERTRÄGE ./ AUFWÄNDE	461.700,00	386.650,00	346.903,55
	INTERNE LEISTUNGSVERRECHNUNG	0,00	0,00	0,00
	ERTRÄGE AUS INTERNER LEISTUNGSVERRECHNUNG	0,00	0,00	0,00
SU ER IL	SUMME ERTRÄGE AUS INTERNER LEISTUNGSVERRECHNUNG	0,00	0,00	0,00
	AUFWÄNDE AUS INTERNER LEISTUNGSVERRECHNUNG	0,00	0,00	0,00
900170 0	Aufwände sonstige interne Verrechnung	71.000,00	59.000,00	71.027,00
SU AU IL	SUMME AUFWÄNDE AUS INTERNER LEISTUNGSVERRECHNUNG	71.000,00	59.000,00	71.027,00

Haushaltsplan der Stadt Karben für das Jahr 2026

Teilergebnishaushalt Produkt 022030 Stadtpunkt

Karben

Nr.	Bezeichnung	Ansatz 2026	Ansatz 2025	Ergebnis 2024
	SUMME ERTRÄGE ILV ./.. AUFWÄNDE ILV	71.000,00	59.000,00	71.027,00

Haushaltsplan der Stadt Karben für das Jahr 2026

Teilergebnishaushalt Produkt 022040 Standesamt				
Karben				
Nr.	Bezeichnung	Ansatz 2026	Ansatz 2025	Ergebnis 2024
	ERTRÄGE	0,00	0,00	0,00
510100 0	Öffentlich-rechtliche Verwaltungsgebühren	-40.000,00	-40.000,00	-35.319,50
598900 0	sonstige periodenfremde Erträge	0,00	0,00	83,00
SU ERT	SUMME ERTRÄGE	-40.000,00	-40.000,00	-35.236,50
	AUFWÄNDE	0,00	0,00	0,00
605100 0	Strom	200,00	150,00	150,00
608900 0	Übriger sonstiger Materialaufwand	500,00	500,00	404,27
617900 0	And. sonstige Aufwendungen für bezogene Leistungen	0,00	0,00	721,36
620100 0	Entg. für geleist. Arbeitszeit (einschl. Zulagen)	72.350,00	73.750,00	51.649,17
640100 0	AG-Anteil zur Sozialvers. Entgeltbereich	15.550,00	14.700,00	10.594,37
645100 0	Aufw. an Verso.-Kassen f. tarifl. Beschäftigte	5.850,00	6.000,00	4.101,73
664500 0	Abschr. auf Geschäftsausstattung	200,00	200,00	168,57
672000 0	Lizenzen und Konzessionen	15.000,00	13.000,00	12.067,22
675000 0	Bankspesen / Kosten d. Geldverkehrs u.d. Kapitalbe	400,00	400,00	205,95
681000 0	Aufw. für Zeitungen u Fachlit. d. Verw. u ähn. Ei	600,00	500,00	519,00
683100 0	Datenübertragungskosten	0,00	700,00	0,00
685000 0	Reisekosten	200,00	200,00	212,10
686900 0	Sonst. Aufwendungen für Repräsentation	3.000,00	3.000,00	1.192,74
688000 0	Aufw. für Fort- und Weiterbildung	2.500,00	2.000,00	0,00
691000 0	Beitr. Wirtschaftsverb. & Berufsvertr, sonst. Vere	250,00	250,00	220,00
699100 0	Säumniszuschläge	0,00	0,00	1,50
699200 0	Kurs- und Zahlungsdifferenzen	0,00	0,00	50,00
SU AUF	SUMME AUFWÄNDE	116.600,00	115.350,00	82.257,98
	SUMME ERTRÄGE ./ AUFWÄNDE	76.600,00	75.350,00	47.021,48
	INTERNE LEISTUNGSVERRECHNUNG	0,00	0,00	0,00
	ERTRÄGE AUS INTERNER LEISTUNGSVERRECHNUNG	0,00	0,00	0,00
SU ER IL	SUMME ERTRÄGE AUS INTERNER LEISTUNGSVERRECHNUNG	0,00	0,00	0,00
	AUFWÄNDE AUS INTERNER LEISTUNGSVERRECHNUNG	0,00	0,00	0,00
900170 0	Aufwände sonstige interne Verrechnung	26.700,00	23.000,00	26.733,00
SU AU IL	SUMME AUFWÄNDE AUS INTERNER LEISTUNGSVERRECHNUNG	26.700,00	23.000,00	26.733,00
	SUMME ERTRÄGE ILV ./ AUFWÄNDE ILV	26.700,00	23.000,00	26.733,00

Haushaltsplan der Stadt Karben für das Jahr 2026

Teilergebnishaushalt Produkt 022040 Standesamt

Karben

Nr.	Bezeichnung	Ansatz 2026	Ansatz 2025	Ergebnis 2024

Haushaltsplan der Stadt Karben für das Jahr 2026

Teilergebnishaushalt Produkt 023000 Zulassung				
Karben				
Nr.	Bezeichnung	Ansatz 2026	Ansatz 2025	Ergebnis 2024
	ERTRÄGE	0,00	0,00	0,00
509000 0	Sonstige Umsatzerlöse	-600,00	-600,00	-511,00
510100 0	Öffentlich-rechtliche Verwaltungsgebühren	-400.000,00	-400.000,00	-437.475,40
598900 0	sonstige periodenfremde Erträge	0,00	0,00	-2.365,95
SU ERT	SUMME ERTRÄGE	-400.600,00	-400.600,00	-440.352,35
	AUFWÄNDE	0,00	0,00	0,00
601010 0	Aufw. für Büromat. u. Drucks. d. Verw. u. ähnl. Ei	500,00	500,00	721,80
620100 0	Entg. für geleist. Arbeitszeit (einschl. Zulagen)	123.400,00	131.650,00	125.906,11
620100 1	Leistungsentgelt Beschäftigte	0,00	0,00	2.200,57
640100 0	AG-Anteil zur Sozialvers. Entgeltbereich	26.850,00	28.800,00	27.293,55
645100 0	Aufw. an Verso.-Kassen f. tarifl. Beschäftigte	10.000,00	10.700,00	10.144,63
661100 0	Abschr. auf Konzessionen u. a. Schutzrechte	200,00	200,00	96,18
664500 0	Abschr. auf Geschäftsausstattung	250,00	250,00	244,01
665000 0	Abschreibung geringwertige Wirtschaftsgüter (GWG)	250,00	250,00	236,29
670100 1	Mieten KIM	9.600,00	9.400,00	9.216,00
670100 2	Umlagen KIM	8.600,00	8.500,00	8.592,00
675000 0	Bankspesen / Kosten d. Geldverkehrs u.d. Kapitalbe	3.000,00	2.500,00	3.081,35
717200 0	sonstige Erstattungen an Gemeinden (GV)	260.000,00	260.000,00	266.101,33
797000 0	periodenfremde Aufwendungen	0,00	0,00	375,00
SU AUF	SUMME AUFWÄNDE	442.650,00	452.750,00	454.208,82
	SUMME ERTRÄGE ./.. AUFWÄNDE	42.050,00	52.150,00	13.856,47
	INTERNE LEISTUNGSVERRECHNUNG	0,00	0,00	0,00
	ERTRÄGE AUS INTERNER LEISTUNGSVERRECHNUNG	0,00	0,00	0,00
SU ER IL	SUMME ERTRÄGE AUS INTERNER LEISTUNGSVERRECHNUNG	0,00	0,00	0,00
	AUFWÄNDE AUS INTERNER LEISTUNGSVERRECHNUNG	0,00	0,00	0,00
900170 0	Aufwände sonstige interne Verrechnung	33.800,00	28.000,00	33.749,00
SU AU IL	SUMME AUFWÄNDE AUS INTERNER LEISTUNGSVERRECHNUNG	33.800,00	28.000,00	33.749,00
	SUMME ERTRÄGE ILV ./.. AUFWÄNDE ILV	33.800,00	28.000,00	33.749,00

Haushaltsplan der Stadt Karben für das Jahr 2026

Teilergebnishaushalt Produkt 024000 Marktwesen				
Karben				
Nr.	Bezeichnung	Ansatz 2026	Ansatz 2025	Ergebnis 2024
	ERTRÄGE	0,00	0,00	0,00
510100 0	Öffentlich-rechtliche Verwaltungsgebühren	0,00	0,00	-44,00
511000 0	Öffentlich-rechtliche Benutzungsgebühren	-26.000,00	-22.000,00	-27.301,00
530010 0	Nebenerlöse aus Vermietung und Verpachtung	0,00	-8.000,00	0,00
530300 0	Nebenerlöse aus Veranstaltungen	0,00	0,00	-1.780,00
548800 0	Kostenerstattungen von übrigen Bereichen	-1.500,00	-1.500,00	-1.167,06
590100 0	Erträge aus Spenden Nachlässen und Schenkungen	-4.000,00	-3.000,00	-3.358,50
SU ERT	SUMME ERTRÄGE	-31.500,00	-34.500,00	-33.650,56
	AUFWÄNDE	0,00	0,00	0,00
605100 0	Strom	6.000,00	6.000,00	5.769,66
605600 0	Wasser	0,00	1.000,00	0,00
606500 0	Materialaufw. für Straßen, Wege, Plätze u.ä.	6.000,00	6.000,00	3.483,21
606900 0	Sonstiger Aufw. für Reparatur u. Instandhaltung	0,00	1.000,00	0,00
608900 0	Übriger sonstiger Materialaufwand	200,00	0,00	219,23
617900 0	And. sonstige Aufwendungen für bezogene Leistungen	50.000,00	25.000,00	47.985,53
620100 0	Entg. für geleist. Arbeitszeit (einschl. Zulagen)	27.800,00	27.250,00	26.253,06
620100 1	Leistungsentgelt Beschäftigte	0,00	0,00	456,99
620103 0	Entg. Aushilfen (einschl. Zulagen)	8.550,00	8.350,00	10.562,39
640100 0	AG-Anteil zur Sozialvers. Entgeltbereich	8.550,00	8.050,00	7.733,84
645100 0	Aufw. an Verso.-Kassen f. tarifl. Beschäftigte	2.250,00	2.200,00	2.111,91
664200 0	Abschr. auf Betriebsausstattung	3.900,00	3.900,00	3.876,43
664500 0	Abschr. auf Geschäftsausstattung	2.550,00	2.550,00	2.046,93
677200 0	Aufw. für Steuerberatung & Wirtschaftsprüfung	300,00	300,00	0,00
685000 0	Reisekosten	100,00	0,00	0,00
686100 0	Aufw. für Öffentlichkeitsarbeit	1.500,00	1.500,00	938,13
688000 0	Aufw. für Fort- und Weiterbildung	0,00	0,00	327,25
699100 0	Säumniszuschläge	0,00	0,00	2,40
712800 0	Zuschüsse für laufende Zwecke an übrige Bereiche	11.000,00	11.000,00	9.750,00
717600 0	sonstige Erst. an sonstige öffentl. Sonderrechn.	30.000,00	30.000,00	30.916,07
717600 1	sonst. Erst. an sonst. öffentl. Sonderrech.KIM	1.500,00	1.000,00	1.575,70
717600 2	Sonst. Erstatt an EB Stadtwerke Bauhof - externe Leistung-	10.000,00	10.000,00	3.462,15

Haushaltsplan der Stadt Karben für das Jahr 2026

Teilergebnishaushalt Produkt 024000 Marktwesen				
Karben				
Nr.	Bezeichnung	Ansatz 2026	Ansatz 2025	Ergebnis 2024
775000 0	Zinsen für sonst. Verbindlichkeiten	0,00	0,00	7,41
797000 0	periodenfremde Aufwendungen	0,00	0,00	1.360,61
SU AUF	SUMME AUFWÄNDE	170.200,00	145.100,00	158.838,90
	SUMME ERTRÄGE ./.. AUFWÄNDE	138.700,00	110.600,00	125.188,34
	INTERNE LEISTUNGSVERRECHNUNG	0,00	0,00	0,00
	ERTRÄGE AUS INTERNER LEISTUNGSVERRECHNUNG	0,00	0,00	0,00
SU ER IL	SUMME ERTRÄGE AUS INTERNER LEISTUNGSVERRECHNUNG	0,00	0,00	0,00
	AUFWÄNDE AUS INTERNER LEISTUNGSVERRECHNUNG	0,00	0,00	0,00
900170 0	Aufwände sonstige interne Verrechnung	26.300,00	22.000,00	26.260,00
SU AU IL	SUMME AUFWÄNDE AUS INTERNER LEISTUNGSVERRECHNUNG	26.300,00	22.000,00	26.260,00
	SUMME ERTRÄGE ILV ./.. AUFWÄNDE ILV	26.300,00	22.000,00	26.260,00

Haushaltsplan der Stadt Karben für das Jahr 2026

Teilergebnishaushalt Produkt 025000 Brandschutz				
Karben				
Nr.	Bezeichnung	Ansatz 2026	Ansatz 2025	Ergebnis 2024
	ERTRÄGE	0,00	0,00	0,00
542200 0	Zuweisungen f lfd Zwecke von Gemeinden,GemVerbände	0,00	0,00	-6.146,60
546009 9	Erträge Auflösung SOPO Sonderinvest. (Tilg. Land)	-6.700,00	-6.700,00	-6.703,64
546010 0	Erträge Auflös SOPO Invest vom öffentl Bereich	-16.000,00	-16.000,00	-15.984,09
546100 0	Erträge Auflös SOPO Invest nicht öffentl Bereich	-3.000,00	-1.000,00	-3.824,59
548800 0	Kostenerstattungen von übrigen Bereichen	-35.000,00	-50.000,00	-26.034,00
549001 0	Kostensatzleistungen aus Brandsicherheitsdienst	-5.000,00	-5.000,00	-345,00
590100 0	Erträge aus Spenden Nachlässen und Schenkungen	0,00	0,00	-2.000,00
591200 0	Ertr. aus der Veräuß.v. Vermögensgegenst.üb.410 €	-5.000,00	-5.000,00	0,00
598900 0	sonstige periodenfremde Erträge	0,00	0,00	-300,00
SU ERT	SUMME ERTRÄGE	-70.700,00	-83.700,00	-61.337,92
	AUFWÄNDE	0,00	0,00	0,00
601010 0	Aufw. für Büromat. u. Drucks. d. Verw. u. ähnl. Ei	0,00	0,00	56,22
605500 0	Treibstoffe	15.000,00	14.000,00	14.689,30
606100 0	Materialaufw. für Gebäude u. Außenanlagen	0,00	0,00	3.237,45
606300 0	Materialaufw. für Einrichtungen und Ausstattungen	48.000,00	40.000,00	48.424,75
606900 0	Sonstiger Aufw. für Reparatur u. Instandhaltung	15.000,00	10.000,00	13.090,78
607000 0	Aufw. für Berufskleidung, Arbeitsschutzmittel	45.000,00	40.000,00	41.076,65
608100 0	Reinigungsmaterial	1.000,00	1.000,00	0,00
608900 0	Übriger sonstiger Materialaufwand	500,00	500,00	570,14
613100 0	Aufw. Entsch. ehrenamtl. Tätige (sow. N. Hkto 678)	115.000,00	100.000,00	94.695,00
616100 0	Instandh. Gebäude, Außenanl. (Bauunterhaltung)	0,00	0,00	14.696,01
616300 0	Instandh. von Einrichtungen und Ausstattungen	0,00	0,00	2.045,50
616400 0	Instandhaltung von Fahrzeugen	40.000,00	30.000,00	109.112,27
616600 0	Wartungskosten	20.000,00	20.000,00	21.779,18
617100 0	Aufwendungen für Fremdensorgung	1.000,00	1.000,00	196,30
617900 0	And. sonstige Aufwendungen für bezogene Leistungen	0,00	0,00	11.420,76
620100 0	Entg. für geleist. Arbeitszeit (einschl. Zulagen)	205.950,00	201.750,00	194.379,28
620100 1	Leistungsentgelt Beschäftigte	0,00	0,00	3.425,03
620103 0	Entg. Aushilfen (einschl. Zulagen)	9.550,00	9.150,00	8.722,10
640100 0	AG-Anteil zur Sozialvers. Entgeltbereich	46.400,00	44.400,00	43.303,88

Haushaltsplan der Stadt Karben für das Jahr 2026

Teilergebnishaushalt Produkt 025000 Brandschutz				
Karben				
Nr.	Bezeichnung	Ansatz 2026	Ansatz 2025	Ergebnis 2024
642000 0	Beiträge z. Berufsgenossenschaft u. Unfallvers.	28.000,00	28.000,00	27.924,58
645100 0	Aufw. an Verso.-Kassen f. tarifl. Beschäftigte	17.400,00	17.250,00	16.908,35
662000 0	Abschr. Gebäude u. -einr. , SachAnlag., InfrStrktV	0,00	0,00	313,36
663000 0	Abschr. auf techn. Anlagen u. Maschinen	300,00	300,00	751,02
664200 0	Abschr. auf Betriebsausstattung	40.500,00	31.500,00	44.533,69
664300 0	Abschr. auf Fuhrpark	86.000,00	83.000,00	89.537,81
664500 0	Abschr. auf Geschäftsausstattung	1.650,00	1.650,00	1.361,03
665000 0	Abschreibung geringwertige Wirtschaftsgüter (GWG)	56.000,00	37.000,00	56.219,60
669009 9	Abschreibungen Sonderinvest.programm	8.550,00	8.400,00	8.556,48
670100 0	Mieten, Pachten, Erbbauzinsen	21.000,00	21.000,00	27.853,56
670100 1	Mieten KIM	444.700,00	373.900,00	243.744,00
670100 2	Umlagen KIM	147.900,00	126.000,00	121.848,00
672000 0	Lizenzen und Konzessionen	2.000,00	2.000,00	1.857,93
677900 0	Aufw. für andere Beratungsleistungen	0,00	0,00	1.416,10
681000 0	Aufw. für Zeitungen u Fachlit. d. Verw. u ähnl. Ei	0,00	0,00	359,94
686200 0	Aufw. für Gästebewirtung (Repräsentation)	6.000,00	4.000,00	6.365,79
686900 0	Sonst. Aufwendungen für Repräsentation	2.000,00	4.000,00	1.141,03
688000 0	Aufw. für Fort- und Weiterbildung	20.000,00	20.000,00	3.637,93
690100 0	Kfz-Versicherungsbeiträge	12.000,00	10.000,00	10.063,56
691000 0	Beitr. Wirtschaftsverb. & Berufsvertr, sonst. Vere	500,00	500,00	0,00
699300 0	Übrige sonstige betriebliche Aufwendungen	20.000,00	10.000,00	11.363,00
703000 0	Kfz-Steuer	0,00	0,00	869,00
712200 0	Zuweisungen für laufende Zwecke an Gemeinden (GV)	20.000,00	20.000,00	16.672,85
717600 0	sonstige Erst. an sonstige öffentl. Sonderrechn.	1.000,00	1.000,00	0,00
717600 1	sonst. Erst. an sonst. öffentl. Sonderrech.KIM	0,00	0,00	450,00
717600 3	Sonst. Erstattungen an Stadtwerke	10.000,00	10.000,00	2.519,00
717700 0	sonstige Erstattungen an private Unternehmen	10.000,00	5.000,00	7.482,25
717800 0	sonstige Erstattungen an übrigen Bereich	1.000,00	1.000,00	0,00
717801 0	Erstattungen aus Brandsicherheitsdienst	5.000,00	5.000,00	345,00
799010 0	Ausbuchung Kleinbeträge	0,00	0,00	0,01
SU AUF	SUMME AUFWÄNDE	1.523.900,00	1.332.300,00	1.329.015,47

Haushaltsplan der Stadt Karben für das Jahr 2026

Teilergebnishaushalt Produkt 025000 Brandschutz				
Karben				
Nr.	Bezeichnung	Ansatz 2026	Ansatz 2025	Ergebnis 2024
	SUMME ERTRÄGE ./.. AUFWÄNDE	1.453.200,00	1.248.600,00	1.267.677,55
	INTERNE LEISTUNGSVERRECHNUNG	0,00	0,00	0,00
	ERTRÄGE AUS INTERNER LEISTUNGSVERRECHNUNG	0,00	0,00	0,00
SU ER IL	SUMME ERTRÄGE AUS INTERNER LEISTUNGSVERRECHNUNG	0,00	0,00	0,00
	AUFWÄNDE AUS INTERNER LEISTUNGSVERRECHNUNG	0,00	0,00	0,00
900170 0	Aufwände sonstige interne Verrechnung	99.000,00	86.000,00	98.490,00
SU AU IL	SUMME AUFWÄNDE AUS INTERNER LEISTUNGSVERRECHNUNG	99.000,00	86.000,00	98.490,00
	SUMME ERTRÄGE ILV ./.. AUFWÄNDE ILV	99.000,00	86.000,00	98.490,00

Teilergebnishaushalt Produktbereich 03 Schulen					
Karben					
Produktbereich		03	Schulen		
			Haushaltsansatz		Ergebnis des Jahresabschlusses 2024
Nr.	Konten	Bezeichnung	2026	2025	
1	2	3	4	5	6
		Ordentliche Erträge			
01	50	Privatrechtliche Leistungsentgelte			
02	51	Öffentlich-rechtliche Leistungsentgelte			
03	548-549	Kostensatzleistungen und -erstattungen			
04	52	Bestandsveränderungen und aktivierte Eigenleistungen			
05	55	Steuern und steuerähnliche Erträge einschl. Erträge aus gesetzlichen Umlagen			
06	547	Erträge aus Transferleistungen			
07	540-543	Erträge aus Zuweisungen und Zuschüssen für lfd. Zwecke und allgemeine Umlagen			
08	546	Erträge aus der Auflösung von Sonderposten aus Investitionszuweisungen, -zuschüssen und Investitionsbeiträgen			
09	53	Sonstige ordentliche Erträge			
10		Summe der ordentlichen Erträge (Nr. 1 bis 9)			
		Ordentliche Aufwendungen			
11	62, 63, 640-643, 647-649, 65	Personalaufwendungen			
12	644-646	Versorgungsaufwendungen			
13	60, 61, 67-69	Aufwendungen für Sach- und Dienstleistungen			
14	66	Abschreibungen	29.900	29.900	29.884
15	71	Aufwendungen für Zuweisungen und Zuschüsse sowie besondere Finanzaufwendungen			
16	73	Steueraufwendungen einschl. Aufwendungen aus gesetzlichen Umlageverpflichtungen			
17	72	Transferaufwendungen			
18	70, 74, 76	Sonstige ordentliche Aufwendungen			
19		Summe der ordentlichen Aufwendungen (Nr. 11 bis 18)	29.900	29.900	29.884
20		Verwaltungsergebnis (Nr. 10 ./ Nr. 19)	29.900	29.900	29.884
21	56, 57	Finanzerträge			
22	77	Finanzaufwendungen			
23		Finanzergebnis (Nr. 21 bis Nr. 22)			
24		Ordentliches Ergebnis (Verwaltungsergebnis und Finanzergebnis Nr. 20 und Nr. 23)	29.900	29.900	29.884
25	59	Außerordentliche Erträge			
26	79	Außerordentliche Aufwendungen			
27		Außerordentliches Ergebnis (Nr. 25 ./ Nr. 26)			
28		Jahresergebnis vor internen Leistungsbeziehungen (ordentliches Ergebnis und außerordentliches Ergebnis Nr. 24 und Nr. 27)	29.900	29.900	29.884
29		Erlöse der internen Leistungsbeziehungen			
30		Kosten der internen Leistungsbeziehungen			
31		Ergebnis der internen Leistungsbeziehungen			
32		Jahresergebnis nach internen Leistungsbeziehungen	29.900	29.900	29.884

Teilfinanzhaushalt Produktbereich 03 Schulen							
Karben							
Produktbereich		03		Schulen			
		Haushaltsansatz			Investitions- und Investitionsförderungsmaßnahmen		
Nr.	Bezeichnung	2026	Verpflichtungs-ermächtigungen	2025	Ergebnis des Jahres- abschlusses 2024	Gesamt- auszahlungs- bedarf	davon bisher bereitgestellt
1	2	3	4	5	6	7	8
	Einzahlungen aus Investitionstätigkeit						
20	+ Einz. aus Investitionszuweis. und -zuschüssen sowie aus Investitionsbeiträgen						
21	+ Einz. aus Abgängen von Vermögensgegenständen des Sachanlagevermögens und des immateriellen Anlagevermögens						
22	+ Einz. aus Abgängen von Vermögensgegenständen des Finanzanlagevermögens						
	Einzahlungen aus Finanzierungstätigkeit						
31	+ Einz. aus der Aufnahme v. Krediten und wirtschaftlich vergleichbaren Vorgängen für Investitionen						
	Summe						
	Auszahlungen aus Investitionstätigkeit						
24	- Ausz. für den Erwerb von Grundstücken und Gebäuden						
25	- Ausz. für Baumaßnahmen						
26	- Ausz. für Investitionen in das sonstige Sachanlagevermögen und immaterielle Anlagevermögen davon: Ausz. aus gewährten Investitionszuweisungen und -zuschüssen						
27	- Ausz. für Investitionen in das Finanzanlagevermögen						
	Auszahlungen aus Finanzierungstätigkeit						
32	- Ausz. für die Tilgung von Krediten und wirtschaftlich vergleichbaren Vorgängen für Investitionen						
	Summe						
	Saldo (Einzahlungen ./ Auszahlungen)						

Haushaltsplan der Stadt Karben für das Jahr 2026

Teilergebnishaushalt Produkt 032000 Sonstige schulische Aufgaben

Karben

Nr.	Bezeichnung	Ansatz 2026	Ansatz 2025	Ergebnis 2024
	ERTRÄGE	0,00	0,00	0,00
SU ERT	SUMME ERTRÄGE	0,00	0,00	0,00
	AUFWÄNDE	0,00	0,00	0,00
661500 0	Abschr. aktivierte Investzuw.,-zuschüsse u. -beitr	29.900,00	29.900,00	29.884,23
SU AUF	SUMME AUFWÄNDE	29.900,00	29.900,00	29.884,23
	SUMME ERTRÄGE ./.. AUFWÄNDE	29.900,00	29.900,00	29.884,23
	INTERNE LEISTUNGSVERRECHNUNG	0,00	0,00	0,00
	ERTRÄGE AUS INTERNER LEISTUNGSVERRECHNUNG	0,00	0,00	0,00
SU ER IL	SUMME ERTRÄGE AUS INTERNER LEISTUNGSVERRECHNUNG	0,00	0,00	0,00
	AUFWÄNDE AUS INTERNER LEISTUNGSVERRECHNUNG	0,00	0,00	0,00
SU AU IL	SUMME AUFWÄNDE AUS INTERNER LEISTUNGSVERRECHNUNG	0,00	0,00	0,00
	SUMME ERTRÄGE ILV ./.. AUFWÄNDE ILV	0,00	0,00	0,00

Teilergebnishaushalt Produktbereich 04 Kultur und Wissenschaft					
Karben					
Produktbereich		04	Kultur und Wissenschaft		
			Haushaltsansatz		Ergebnis des Jahresabschlusses 2024
Nr.	Konten	Bezeichnung	2026	2025	
1	2	3	4	5	6
		Ordentliche Erträge			
01	50	Privatrechtliche Leistungsentgelte	-80.000	-75.000	-76.276
02	51	Öffentlich-rechtliche Leistungsentgelte	-17.000	-15.500	-16.100
03	548-549	Kostensersatzleistungen und -erstattungen			-3.467
04	52	Bestandsveränderungen und aktivierte Eigenleistungen			
05	55	Steuern und steuerähnliche Erträge einschl. Erträge aus gesetzlichen Umlagen			
06	547	Erträge aus Transferleistungen			
07	540-543	Erträge aus Zuweisungen und Zuschüssen für lfd. Zwecke und allgemeine Umlagen			-500
08	546	Erträge aus der Auflösung von Sonderposten aus Investitionszuweisungen, -zuschüssen und Investitionsbeiträgen	-13.700	-15.050	-13.631
09	53	Sonstige ordentliche Erträge			-26
10		Summe der ordentlichen Erträge (Nr. 1 bis 9)	-110.700	-105.550	-110.001
		Ordentliche Aufwendungen			
11	62, 63, 640-643, 647-649, 65	Personalaufwendungen	236.850	255.950	252.759
12	644-646	Versorgungsaufwendungen	13.000	14.050	13.823
13	60, 61, 67-69	Aufwendungen für Sach- und Dienstleistungen	1.107.950	1.068.050	1.062.029
14	66	Abschreibungen	6.800	46.700	7.985
15	71	Aufwendungen für Zuweisungen und Zuschüsse sowie besondere Finanzaufwendungen	352.500	334.500	311.706
16	73	Steueraufwendungen einschl. Aufwendungen aus gesetzlichen Umlageverpflichtungen			
17	72	Transferaufwendungen			
18	70, 74, 76	Sonstige ordentliche Aufwendungen			
19		Summe der ordentlichen Aufwendungen (Nr. 11 bis 18)	1.717.100	1.719.250	1.648.302
20		Verwaltungsergebnis (Nr. 10 ./ Nr. 19)	1.606.400	1.613.700	1.538.301
21	56, 57	Finanzerträge			
22	77	Finanzaufwendungen			
23		Finanzergebnis (Nr. 21 bis Nr. 22)			
24		Ordentliches Ergebnis (Verwaltungsergebnis und Finanzergebnis Nr. 20 und Nr. 23)	1.606.400	1.613.700	1.538.301
25	59	Außerordentliche Erträge			
26	79	Außerordentliche Aufwendungen			448
27		Außerordentliches Ergebnis (Nr. 25 ./ Nr. 26)			448
28		Jahresergebnis vor internen Leistungsbeziehungen (ordentliches Ergebnis und außerordentliches Ergebnis Nr. 24 und Nr. 27)	1.606.400	1.613.700	1.538.749
29		Erlöse der internen Leistungsbeziehungen	-2.400	-2.400	
30		Kosten der internen Leistungsbeziehungen	117.000	99.000	115.450
31		Ergebnis der internen Leistungsbeziehungen	114.600	96.600	115.450
32		Jahresergebnis nach internen Leistungsbeziehungen	1.721.000	1.710.300	1.654.199

Teilfinanzhaushalt Produktbereich 04 Kultur und Wissenschaft							
Karben							
Produktbereich		04 Kultur und Wissenschaft					
		Haushaltsansatz			Investitions- und Investitionsförderungsmaßnahmen		
Nr.	Bezeichnung	2026	Verpflichtungsermächtigungen	2025	Ergebnis des Jahresabschlusses 2024	Gesamtauszahlungsbedarf	davon bisher bereitgestellt
1	2	3	4	5	6	7	8
	Einzahlungen aus Investitionstätigkeit						
20	+ Einz. aus Investitionszuweis. und -zuschüssen sowie aus Investitionsbeiträgen				14.700		
21	+ Einz. aus Abgängen von Vermögensgegenständen des Sachanlagevermögens und des immateriellen Anlagevermögens						
22	+ Einz. aus Abgängen von Vermögensgegenständen des Finanzanlagevermögens						
	Einzahlungen aus Finanzierungstätigkeit						
31	+ Einz. aus der Aufnahme v. Krediten und wirtschaftlich vergleichbaren Vorgängen für Investitionen						
	Summe				14.700		
	Auszahlungen aus Investitionstätigkeit						
24	- Ausz. für den Erwerb von Grundstücken und Gebäuden				-1.050		
25	- Ausz. für Baumaßnahmen						
26	- Ausz. für Investitionen in das sonstige Sachanlagevermögen und immaterielle Anlagevermögen (Verpflichtungsermächtigungen)	-10.000		-10.000	-13.292	-598.000	-568.000
	davon: Ausz. aus gewährten Investitionszuweisungen und -zuschüssen	-5.000		-5.000	-11.250	-55.000	-40.000
27	- Ausz. für Investitionen in das Finanzanlagevermögen						
	Auszahlungen aus Finanzierungstätigkeit						
32	- Ausz. für die Tilgung von Krediten und wirtschaftlich vergleichbaren Vorgängen für Investitionen						
	Summe	-10.000		-10.000	-14.342	-598.000	-568.000
	(Verpflichtungsermächtigungen)					(-25.000)	
	Saldo (Einzahlungen ./ Auszahlungen)	-10.000		-10.000	358	-598.000	-568.000
	(Verpflichtungsermächtigungen)					(-25.000)	

Haushaltsplan der Stadt Karben für das Jahr 2026

Teilergebnishaushalt Produkt 041000 Büchereien				
Karben				
Nr.	Bezeichnung	Ansatz 2026	Ansatz 2025	Ergebnis 2024
	ERTRÄGE	0,00	0,00	0,00
511000 0	Öffentlich-rechtliche Benutzungsgebühren	-16.500,00	-15.000,00	-16.100,14
539900 0	Andere sonstige betriebliche Erträge	0,00	0,00	-26,30
542100 0	Zuweisungen für lfd Zwecke vom Land	0,00	0,00	-500,00
546010 0	Erträge Auflös SOPO Invest vom öffentl Bereich	-13.500,00	-14.850,00	-13.450,00
548010 0	Kostenerstattungen vom Bund	0,00	0,00	-3.467,13
SU ERT	SUMME ERTRÄGE	-30.000,00	-29.850,00	-33.543,57
	AUFWÄNDE	0,00	0,00	0,00
601010 0	Aufw. für Büromat. u. Drucks. d. Verw. u. ähn. Ei	3.500,00	3.500,00	2.685,27
605100 0	Strom	3.600,00	3.600,00	2.843,24
606300 0	Materialaufw. für Einrichtungen und Ausstattungen	0,00	0,00	1.102,96
608100 0	Reinigungsmaterial	100,00	100,00	0,00
608900 0	Übriger sonstiger Materialaufwand	500,00	500,00	238,32
616300 0	Instandh. von Einrichtungen und Ausstattungen	500,00	500,00	1.654,10
616600 0	Wartungskosten	1.000,00	1.000,00	968,64
617900 0	And. sonstige Aufwendungen für bezogene Leistungen	4.000,00	2.500,00	3.784,20
620100 0	Entg. für geleist. Arbeitszeit (einschl. Zulagen)	165.000,00	177.250,00	177.417,51
620100 1	Leistungsentgelt Beschäftigte	0,00	0,00	2.941,37
620103 0	Entg. Aushilfen (einschl. Zulagen)	25.050,00	30.500,00	24.330,26
640100 0	AG-Anteil zur Sozialvers. Entgeltbereich	46.800,00	48.200,00	46.485,30
645100 0	Aufw. an Verso.-Kassen f. tarifl. Beschäftigte	13.000,00	14.050,00	13.823,27
659000 0	übrige sonstige Personalaufwendungen	0,00	0,00	1.584,87
664200 0	Abschr. auf Betriebsausstattung	0,00	39.900,00	0,00
664500 0	Abschr. auf Geschäftsausstattung	150,00	150,00	151,07
665000 0	Abschreibung geringwertige Wirtschaftsgüter (GWG)	700,00	700,00	1.467,33
670100 0	Mieten, Pachten, Erbbauzinsen	85.000,00	85.000,00	84.771,60
670100 1	Mieten KIM	12.100,00	11.900,00	11.628,00
670100 2	Umlagen KIM	13.500,00	13.000,00	12.888,00
670100 4	Mieten/Umlagen Wobau	5.000,00	5.000,00	4.192,80
672000 0	Lizenzen und Konzessionen	9.000,00	9.000,00	8.252,76
681000 1	Medienbeschaffung	30.000,00	30.000,00	45.688,19

Haushaltsplan der Stadt Karben für das Jahr 2026

Teilergebnishaushalt Produkt 041000 Büchereien				
Karben				
Nr.	Bezeichnung	Ansatz 2026	Ansatz 2025	Ergebnis 2024
685000 0	Reisekosten	1.000,00	1.000,00	54,00
686100 0	Aufw. für Öffentlichkeitsarbeit	2.000,00	2.000,00	559,11
686200 0	Aufw. für Gästebewirtung (Repräsentation)	1.000,00	1.000,00	760,25
686900 0	Sonst. Aufwendungen für Repräsentation	200,00	200,00	0,00
688000 0	Aufw. für Fort- und Weiterbildung	5.000,00	6.000,00	1.717,20
717600 0	sonstige Erst. an sonstige öffentl. Sonderrechn.	0,00	0,00	54,00
717600 1	sonst. Erst. an sonst. öffentl. Sonderrech.KIM	24.000,00	19.000,00	25.920,98
SU AUF	SUMME AUFWÄNDE	451.700,00	505.550,00	477.964,60
	SUMME ERTRÄGE ./.. AUFWÄNDE	421.700,00	475.700,00	444.421,03
	INTERNE LEISTUNGSVERRECHNUNG	0,00	0,00	0,00
	ERTRÄGE AUS INTERNER LEISTUNGSVERRECHNUNG	0,00	0,00	0,00
SU ER IL	SUMME ERTRÄGE AUS INTERNER LEISTUNGSVERRECHNUNG	0,00	0,00	0,00
	AUFWÄNDE AUS INTERNER LEISTUNGSVERRECHNUNG	0,00	0,00	0,00
900170 0	Aufwände sonstige interne Verrechnung	45.000,00	38.000,00	44.273,00
SU AU IL	SUMME AUFWÄNDE AUS INTERNER LEISTUNGSVERRECHNUNG	45.000,00	38.000,00	44.273,00
	SUMME ERTRÄGE ILV ./.. AUFWÄNDE ILV	45.000,00	38.000,00	44.273,00

Haushaltsplan der Stadt Karben für das Jahr 2026

Teilergebnishaushalt Produkt 042000 Förderung des kulturellen Lebens (Neue Mitte, KIK, Vereine, Kulturscheune etc.)				
Karben				
Nr.	Bezeichnung	Ansatz 2026	Ansatz 2025	Ergebnis 2024
	ERTRÄGE	0,00	0,00	0,00
5101000	Öffentlich-rechtliche Verwaltungsgebühren	-500,00	-500,00	0,00
5460099	Erträge Auflösung SOPO Sonderinvest. (Tilg. Land)	-200,00	-200,00	-181,29
SU ERT	SUMME ERTRÄGE	-700,00	-700,00	-181,29
	AUFWÄNDE	0,00	0,00	0,00
6063000	Materialaufw. für Einrichtungen und Ausstattungen	0,00	0,00	299,05
6165000	Instandh. v. Sachanl. Gemeingebr., Infrastr.verm.	0,00	0,00	903,23
6173000	Fremdreinigung	0,00	0,00	410,55
6179000	And. sonstige Aufwendungen für bezogene Leistungen	15.000,00	15.000,00	15.126,79
6615000	Abschr. aktivierte Investzuw., -zuschüsse u. -beitr	650,00	650,00	655,00
6642000	Abschr. auf Betriebsausstattung	600,00	600,00	578,10
6650000	Abschreibung geringwertige Wirtschaftsgüter (GWG)	300,00	300,00	271,52
6701000	Mieten, Pachten, Erbbauzinsen	1.200,00	1.200,00	1.200,00
6701001	Mieten KIM	32.000,00	31.450,00	35.364,00
6701002	Umlagen KIM	45.800,00	40.000,00	40.416,00
6701004	Mieten/Umlagen Wobau	16.800,00	16.800,00	16.302,00
6730000	Gebühren	1.500,00	1.500,00	337,95
6861000	Aufw. für Öffentlichkeitsarbeit	1.000,00	1.000,00	992,81
6862000	Aufw. für Gästebewirtung (Repräsentation)	250,00	250,00	256,50
6890000	Sonstige Aufwendungen für Kommunikation	10.000,00	10.000,00	5.962,00
7128000	Zuschüsse für laufende Zwecke an übrige Bereiche	30.000,00	30.000,00	16.750,00
7176000	sonstige Erst. an sonstige öffentl. Sonderrechn.	2.000,00	2.000,00	3.814,00
7176001	sonst. Erst. an sonst. öffentl. Sonderrech.KIM	0,00	0,00	500,00
7178000	sonstige Erstattungen an übrigen Bereich	3.500,00	3.500,00	3.000,00
SU AUF	SUMME AUFWÄNDE	160.600,00	154.250,00	143.139,50
	SUMME ERTRÄGE ./ AUFWÄNDE	159.900,00	153.550,00	142.958,21
	INTERNE LEISTUNGSVERRECHNUNG	0,00	0,00	0,00
	ERTRÄGE AUS INTERNER LEISTUNGSVERRECHNUNG	0,00	0,00	0,00
SU ER IL	SUMME ERTRÄGE AUS INTERNER LEISTUNGSVERRECHNUNG	0,00	0,00	0,00
	AUFWÄNDE AUS INTERNER LEISTUNGSVERRECHNUNG	0,00	0,00	0,00

Haushaltsplan der Stadt Karben für das Jahr 2026

Teilergebnishaushalt Produkt 042000 Förderung des kulturellen Lebens (Neue Mitte, KIK, Vereine, Kulturscheune etc.)

Karben

Nr.	Bezeichnung	Ansatz 2026	Ansatz 2025	Ergebnis 2024
900170 0	Aufwände sonstige interne Verrechnung	13.000,00	11.000,00	12.716,00
SU AU IL	SUMME AUFWÄNDE AUS INTERNER LEISTUNGSVERRECHNUNG	13.000,00	11.000,00	12.716,00
	SUMME ERTRÄGE ILV ./ . AUFWÄNDE ILV	13.000,00	11.000,00	12.716,00

Haushaltsplan der Stadt Karben für das Jahr 2026

Teilergebnishaushalt Produkt 042010 Bürgerhäuser				
Karben				
Nr.	Bezeichnung	Ansatz 2026	Ansatz 2025	Ergebnis 2024
	ERTRÄGE	0,00	0,00	0,00
500300 0	Umsatzerlöse aus Überlassung Gebäude und Räume	-80.000,00	-75.000,00	-76.275,75
SU ERT	SUMME ERTRÄGE	-80.000,00	-75.000,00	-76.275,75
	AUFWÄNDE	0,00	0,00	0,00
670100 1	Mieten KIM	337.750,00	306.300,00	300.348,00
670100 2	Umlagen KIM	349.000,00	350.000,00	346.212,00
717600 1	sonst. Erst. an sonst. öffentl. Sonderrech.KIM	60.000,00	57.000,00	58.276,00
SU AUF	SUMME AUFWÄNDE	746.750,00	713.300,00	704.836,00
	SUMME ERTRÄGE ./.. AUFWÄNDE	666.750,00	638.300,00	628.560,25
	INTERNE LEISTUNGSVERRECHNUNG	0,00	0,00	0,00
	ERTRÄGE AUS INTERNER LEISTUNGSVERRECHNUNG	0,00	0,00	0,00
SU ER IL	SUMME ERTRÄGE AUS INTERNER LEISTUNGSVERRECHNUNG	0,00	0,00	0,00
	AUFWÄNDE AUS INTERNER LEISTUNGSVERRECHNUNG	0,00	0,00	0,00
900170 0	Aufwände sonstige interne Verrechnung	12.000,00	10.000,00	11.519,00
SU AU IL	SUMME AUFWÄNDE AUS INTERNER LEISTUNGSVERRECHNUNG	12.000,00	10.000,00	11.519,00
	SUMME ERTRÄGE ILV ./.. AUFWÄNDE ILV	12.000,00	10.000,00	11.519,00

Haushaltsplan der Stadt Karben für das Jahr 2026

Teilergebnishaushalt Produkt 043000 Museen				
Karben				
Nr.	Bezeichnung	Ansatz 2026	Ansatz 2025	Ergebnis 2024
	ERTRÄGE	0,00	0,00	0,00
SU ERT	SUMME ERTRÄGE	0,00	0,00	0,00
	AUFWÄNDE	0,00	0,00	0,00
617900 0	And. sonstige Aufwendungen für bezogene Leistungen	700,00	700,00	0,00
664200 0	Abschr. auf Betriebsausstattung	550,00	550,00	535,50
670100 0	Mieten, Pachten, Erbbauzinsen	87.500,00	86.500,00	80.209,75
717600 1	sonst. Erst. an sonst. öffentl. Sonderrech.KIM	0,00	0,00	778,87
797000 0	periodenfremde Aufwendungen	0,00	0,00	381,20
SU AUF	SUMME AUFWÄNDE	88.750,00	87.750,00	81.905,32
	SUMME ERTRÄGE ./.. AUFWÄNDE	88.750,00	87.750,00	81.905,32
	INTERNE LEISTUNGSVERRECHNUNG	0,00	0,00	0,00
	ERTRÄGE AUS INTERNER LEISTUNGSVERRECHNUNG	0,00	0,00	0,00
900070 0	Erträge sonstige interne Verrechnung	-2.400,00	-2.400,00	0,00
SU ER IL	SUMME ERTRÄGE AUS INTERNER LEISTUNGSVERRECHNUNG	-2.400,00	-2.400,00	0,00
	AUFWÄNDE AUS INTERNER LEISTUNGSVERRECHNUNG	0,00	0,00	0,00
900170 0	Aufwände sonstige interne Verrechnung	25.000,00	22.000,00	25.102,00
SU AU IL	SUMME AUFWÄNDE AUS INTERNER LEISTUNGSVERRECHNUNG	25.000,00	22.000,00	25.102,00
	SUMME ERTRÄGE ILV ./.. AUFWÄNDE ILV	22.600,00	19.600,00	25.102,00

Haushaltsplan der Stadt Karben für das Jahr 2026

Teilergebnishaushalt Produkt 044000 Musikpflege (Musikschule, StaKa, KSS)				
Karben				
Nr.	Bezeichnung	Ansatz 2026	Ansatz 2025	Ergebnis 2024
	ERTRÄGE	0,00	0,00	0,00
SU ERT	SUMME ERTRÄGE	0,00	0,00	0,00
	AUFWÄNDE	0,00	0,00	0,00
661500 0	Abschr. aktivierte Investzuw.,-zuschüsse u. -beitr	900,00	900,00	1.402,50
670100 1	Mieten KIM	16.800,00	16.500,00	18.876,00
670100 2	Umlagen KIM	15.400,00	14.800,00	14.784,00
712800 0	Zuschüsse für laufende Zwecke an übrige Bereiche	218.000,00	208.000,00	191.488,75
717800 0	sonstige Erstattungen an übrigen Bereich	15.000,00	15.000,00	11.123,00
SU AUF	SUMME AUFWÄNDE	266.100,00	255.200,00	237.674,25
	SUMME ERTRÄGE ./.. AUFWÄNDE	266.100,00	255.200,00	237.674,25
	INTERNE LEISTUNGSVERRECHNUNG	0,00	0,00	0,00
	ERTRÄGE AUS INTERNER LEISTUNGSVERRECHNUNG	0,00	0,00	0,00
SU ER IL	SUMME ERTRÄGE AUS INTERNER LEISTUNGSVERRECHNUNG	0,00	0,00	0,00
	AUFWÄNDE AUS INTERNER LEISTUNGSVERRECHNUNG	0,00	0,00	0,00
900170 0	Aufwände sonstige interne Verrechnung	22.000,00	18.000,00	21.840,00
SU AU IL	SUMME AUFWÄNDE AUS INTERNER LEISTUNGSVERRECHNUNG	22.000,00	18.000,00	21.840,00
	SUMME ERTRÄGE ILV ./.. AUFWÄNDE ILV	22.000,00	18.000,00	21.840,00

Haushaltsplan der Stadt Karben für das Jahr 2026

Teilergebnishaushalt Produkt 045000 Förderung v. Kirchengemeinden u. sonst. Religionsgemeinschaften				
Karben				
Nr.	Bezeichnung	Ansatz 2026	Ansatz 2025	Ergebnis 2024
	ERTRÄGE	0,00	0,00	0,00
SU ERT	SUMME ERTRÄGE	0,00	0,00	0,00
	AUFWÄNDE	0,00	0,00	0,00
669009	Abschreibungen Sonderinvest.programm	2.950,00	2.950,00	2.923,74
670100	Mieten, Pachten, Erbbauzinsen	250,00	250,00	240,05
797000	periodenfremde Aufwendungen	0,00	0,00	67,23
SU AUF	SUMME AUFWÄNDE	3.200,00	3.200,00	3.231,02
	SUMME ERTRÄGE ./.. AUFWÄNDE	3.200,00	3.200,00	3.231,02
	INTERNE LEISTUNGSVERRECHNUNG	0,00	0,00	0,00
	ERTRÄGE AUS INTERNER LEISTUNGSVERRECHNUNG	0,00	0,00	0,00
SU ER IL	SUMME ERTRÄGE AUS INTERNER LEISTUNGSVERRECHNUNG	0,00	0,00	0,00
	AUFWÄNDE AUS INTERNER LEISTUNGSVERRECHNUNG	0,00	0,00	0,00
SU AU IL	SUMME AUFWÄNDE AUS INTERNER LEISTUNGSVERRECHNUNG	0,00	0,00	0,00
	SUMME ERTRÄGE ILV ./.. AUFWÄNDE ILV	0,00	0,00	0,00

Teilergebnishaushalt Produktbereich 05 Soziale Leistungen					
Karben					
Produktbereich		05	Soziale Leistungen		
			Haushaltsansatz		Ergebnis des Jahresabschlusses 2024
Nr.	Konten	Bezeichnung	2026	2025	
1	2	3	4	5	6
		Ordentliche Erträge			
01	50	Privatrechtliche Leistungsentgelte	-700.000	-805.000	-768.876
02	51	Öffentlich-rechtliche Leistungsentgelte			
03	548-549	Kostensatzleistungen und -erstattungen	-200.400	-329.400	-356.070
04	52	Bestandsveränderungen und aktivierte Eigenleistungen			
05	55	Steuern und steuerähnliche Erträge einschl. Erträge aus gesetzlichen Umlagen			
06	547	Erträge aus Transferleistungen			
07	540-543	Erträge aus Zuweisungen und Zuschüssen für lfd. Zwecke und allgemeine Umlagen	-66.700		-6.743
08	546	Erträge aus der Auflösung von Sonderposten aus Investitionszuweisungen, -zuschüssen und Investitionsbeiträgen			
09	53	Sonstige ordentliche Erträge	-20.000	-15.000	-12.716
10		Summe der ordentlichen Erträge (Nr. 1 bis 9)	-987.100	-1.149.400	-1.144.406
		Ordentliche Aufwendungen			
11	62, 63, 640-643, 647-649, 65	Personalaufwendungen	329.850	325.900	266.280
12	644-646	Versorgungsaufwendungen	23.000	19.700	15.726
13	60, 61, 67-69	Aufwendungen für Sach- und Dienstleistungen	811.550	1.021.250	1.050.083
14	66	Abschreibungen	8.900	7.950	11.621
15	71	Aufwendungen für Zuweisungen und Zuschüsse sowie besondere Finanzaufwendungen	157.000	147.000	128.874
16	73	Steueraufwendungen einschl. Aufwendungen aus gesetzlichen Umlageverpflichtungen			
17	72	Transferaufwendungen			
18	70, 74, 76	Sonstige ordentliche Aufwendungen	400	400	210
19		Summe der ordentlichen Aufwendungen (Nr. 11 bis 18)	1.330.700	1.522.200	1.472.794
20		Verwaltungsergebnis (Nr. 10 ./ Nr. 19)	343.600	372.800	328.388
21	56, 57	Finanzerträge			
22	77	Finanzaufwendungen			
23		Finanzergebnis (Nr. 21 bis Nr. 22)			
24		Ordentliches Ergebnis (Verwaltungsergebnis und Finanzergebnis Nr. 20 und Nr. 23)	343.600	372.800	328.388
25	59	Außerordentliche Erträge			-4.470
26	79	Außerordentliche Aufwendungen			4.657
27		Außerordentliches Ergebnis (Nr. 25 ./ Nr. 26)			187
28		Jahresergebnis vor internen Leistungsbeziehungen (ordentliches Ergebnis und außerordentliches Ergebnis Nr. 24 und Nr. 27)	343.600	372.800	328.575
29		Erlöse der internen Leistungsbeziehungen			
30		Kosten der internen Leistungsbeziehungen	105.000	86.000	120.752
31		Ergebnis der internen Leistungsbeziehungen	105.000	86.000	120.752
32		Jahresergebnis nach internen Leistungsbeziehungen	448.600	458.800	449.327

Teilfinanzhaushalt Produktbereich 05 Soziale Leistungen							
Karben							
Produktbereich		05 Soziale Leistungen					
		Haushaltsansatz			Investitions- und Investitionsförderungsmaßnahmen		
Nr.	Bezeichnung	2026	Verpflichtungs-ermächtigungen	2025	Ergebnis des Jahresabschlusses 2024	Gesamtauszahlungsbedarf	davon bisher bereitgestellt
1	2	3	4	5	6	7	8
	Einzahlungen aus Investitionstätigkeit						
20	+ Einz. aus Investitionszuweis. und -zuschüssen sowie aus Investitionsbeiträgen						
21	+ Einz. aus Abgängen von Vermögensgegenständen des Sachanlagevermögens und des immateriellen Anlagevermögens						
22	+ Einz. aus Abgängen von Vermögensgegenständen des Finanzanlagevermögens						
	Einzahlungen aus Finanzierungstätigkeit						
31	+ Einz. aus der Aufnahme v. Krediten und wirtschaftlich vergleichbaren Vorgängen für Investitionen						
	Summe						
	Auszahlungen aus Investitionstätigkeit						
24	- Ausz. für den Erwerb von Grundstücken und Gebäuden						
25	- Ausz. für Baumaßnahmen						
26	- Ausz. für Investitionen in das sonstige Sachanlagevermögen und immaterielle Anlagevermögen davon: Ausz. aus gewährten Investitionszuweisungen und -zuschüssen	-15.000		-15.000	-2.249	-150.000	-105.000
27	- Ausz. für Investitionen in das Finanzanlagevermögen						
	Auszahlungen aus Finanzierungstätigkeit						
32	- Ausz. für die Tilgung von Krediten und wirtschaftlich vergleichbaren Vorgängen für Investitionen						
	Summe	-15.000		-15.000	-2.249	-150.000	-105.000
	Saldo (Einzahlungen ./- Auszahlungen)	-15.000		-15.000	-2.249	-150.000	-105.000

Haushaltsplan der Stadt Karben für das Jahr 2026

Teilergebnishaushalt Produkt 051000 Soziale Angelegenheiten				
Karben				
Nr.	Bezeichnung	Ansatz 2026	Ansatz 2025	Ergebnis 2024
	ERTRÄGE	0,00	0,00	0,00
539900 0	Andere sonstige betriebliche Erträge	0,00	0,00	-251,30
598900 0	sonstige periodenfremde Erträge	0,00	0,00	-559,67
SU ERT	SUMME ERTRÄGE	0,00	0,00	-810,97
	AUFWÄNDE	0,00	0,00	0,00
606300 0	Materialaufw. für Einrichtungen und Ausstattungen	0,00	0,00	455,00
620100 0	Entg. für geleist. Arbeitszeit (einschl. Zulagen)	88.800,00	83.650,00	84.781,02
620100 1	Leistungsentgelt Beschäftigte	0,00	0,00	1.490,68
640100 0	AG-Anteil zur Sozialvers. Entgeltbereich	17.300,00	15.900,00	16.952,67
645100 0	Aufw. an Verso.-Kassen f. tarifl. Beschäftigte	7.400,00	7.000,00	7.092,66
659000 0	übrige sonstige Personalaufwendungen	0,00	0,00	13,00
661500 0	Abschr. aktivierte Investzuw.,-zuschüsse u. -beitr	150,00	150,00	131,58
664500 0	Abschr. auf Geschäftsausstattung	450,00	450,00	420,76
665000 0	Abschreibung geringwertige Wirtschaftsgüter (GWG)	550,00	550,00	546,55
670100 1	Mieten KIM	0,00	0,00	2.148,00
670100 2	Umlagen KIM	0,00	0,00	1.488,00
670100 4	Mieten/Umlagen Wobau	17.000,00	16.000,00	17.702,55
685000 0	Reisekosten	0,00	0,00	9,10
712800 0	Zuschüsse für laufende Zwecke an übrige Bereiche	10.000,00	10.000,00	0,00
799000 0	sonstige außerordentliche Aufwendungen	0,00	0,00	1.223,91
SU AUF	SUMME AUFWÄNDE	141.650,00	133.700,00	134.455,48
	SUMME ERTRÄGE ./.. AUFWÄNDE	141.650,00	133.700,00	133.644,51
	INTERNE LEISTUNGSVERRECHNUNG	0,00	0,00	0,00
	ERTRÄGE AUS INTERNER LEISTUNGSVERRECHNUNG	0,00	0,00	0,00
SU ER IL	SUMME ERTRÄGE AUS INTERNER LEISTUNGSVERRECHNUNG	0,00	0,00	0,00
	AUFWÄNDE AUS INTERNER LEISTUNGSVERRECHNUNG	0,00	0,00	0,00
900170 0	Aufwände sonstige interne Verrechnung	58.000,00	46.000,00	57.698,00
SU AU IL	SUMME AUFWÄNDE AUS INTERNER LEISTUNGSVERRECHNUNG	58.000,00	46.000,00	57.698,00
	SUMME ERTRÄGE ILV ./.. AUFWÄNDE ILV	58.000,00	46.000,00	57.698,00

Haushaltsplan der Stadt Karben für das Jahr 2026

Teilergebnishaushalt Produkt 051010 Wohngeld				
Karben				
Nr.	Bezeichnung	Ansatz 2026	Ansatz 2025	Ergebnis 2024
	ERTRÄGE	0,00	0,00	0,00
SU ERT	SUMME ERTRÄGE	0,00	0,00	0,00
	AUFWÄNDE	0,00	0,00	0,00
616600 0	Wartungskosten	1.000,00	0,00	412,00
683100 0	Datenübertragungskosten	1.000,00	2.000,00	576,80
688000 0	Aufw. für Fort- und Weiterbildung	600,00	600,00	0,00
SU AUF	SUMME AUFWÄNDE	2.600,00	2.600,00	988,80
	SUMME ERTRÄGE ./.. AUFWÄNDE	2.600,00	2.600,00	988,80
	INTERNE LEISTUNGSVERRECHNUNG	0,00	0,00	0,00
	ERTRÄGE AUS INTERNER LEISTUNGSVERRECHNUNG	0,00	0,00	0,00
SU ER IL	SUMME ERTRÄGE AUS INTERNER LEISTUNGSVERRECHNUNG	0,00	0,00	0,00
	AUFWÄNDE AUS INTERNER LEISTUNGSVERRECHNUNG	0,00	0,00	0,00
SU AU IL	SUMME AUFWÄNDE AUS INTERNER LEISTUNGSVERRECHNUNG	0,00	0,00	0,00
	SUMME ERTRÄGE ILV ./.. AUFWÄNDE ILV	0,00	0,00	0,00

Haushaltsplan der Stadt Karben für das Jahr 2026

Teilergebnishaushalt Produkt 051020 Flüchtlingshilfe				
Karben				
Nr.	Bezeichnung	Ansatz 2026	Ansatz 2025	Ergebnis 2024
	ERTRÄGE	0,00	0,00	0,00
500400 0	Umsatzerlöse aus Überlassung von Rechten	-700.000,00	-805.000,00	-768.876,49
542100 0	Zuweisungen für lfd Zwecke vom Land	-26.850,00	0,00	-4.242,50
548010 0	Kostenerstattungen vom Bund	0,00	0,00	-39,58
548200 0	Kostenerstattungen von Gemeinden/GV	-198.000,00	-327.000,00	-353.630,82
598900 0	sonstige periodenfremde Erträge	0,00	0,00	-3.910,00
SU ERT	SUMME ERTRÄGE	-924.850,00	-1.132.000,00	-1.130.699,39
	AUFWÄNDE	0,00	0,00	0,00
601010 0	Aufw. für Büromat. u. Drucks. d. Verw. u. ähnl. Ei	0,00	0,00	1.859,93
605100 0	Strom	35.000,00	35.000,00	17.525,35
605200 0	Gas	8.000,00	5.000,00	6.145,13
606100 0	Materialaufw. für Gebäude u. Außenanlagen	500,00	500,00	0,00
606300 0	Materialaufw. für Einrichtungen und Ausstattungen	5.000,00	5.000,00	8.663,19
606900 0	Sonstiger Aufw. für Reparatur u. Instandhaltung	0,00	0,00	98,00
608900 0	Übriger sonstiger Materialaufwand	17.000,00	17.000,00	10.046,26
613100 0	Aufw. Entsch. ehrenamtl. Tätige (sow. N. Hkto 678)	26.850,00	0,00	2.842,50
613200 0	Aufwand für Leiharbeitskräfte	0,00	0,00	129.085,22
613900 0	Sonstige weitere Fremdleistungen	0,00	0,00	360,00
616100 0	Instandh. Gebäude, Außenanl. (Bauunterhaltung)	0,00	0,00	351,05
616300 0	Instandh. von Einrichtungen und Ausstattungen	3.000,00	3.000,00	278,09
616600 0	Wartungskosten	0,00	0,00	824,00
617100 0	Aufwendungen für Fremdensorgung	10.000,00	10.000,00	11.063,59
617300 0	Fremdreinigung	5.000,00	2.000,00	961,32
617900 0	And. sonstige Aufwendungen für bezogene Leistungen	30.000,00	135.000,00	1.224,14
620100 0	Entg. für geleist. Arbeitszeit (einschl. Zulagen)	82.400,00	141.950,00	88.062,60
620100 1	Leistungsentgelt Beschäftigte	0,00	0,00	858,89
620103 0	Entg. Aushilfen (einschl. Zulagen)	0,00	0,00	3.039,99
640100 0	AG-Anteil zur Sozialvers. Entgeltbereich	18.350,00	33.750,00	21.431,82
645100 0	Aufw. an Verso.-Kassen f. tarifl. Beschäftigte	6.600,00	9.300,00	5.395,24
659000 0	übrige sonstige Personalaufwendungen	0,00	0,00	104,00
664500 0	Abschr. auf Geschäftsausstattung	1.350,00	1.350,00	1.306,92

Haushaltsplan der Stadt Karben für das Jahr 2026

Teilergebnishaushalt Produkt 051020 Flüchtlingshilfe				
Karben				
Nr.	Bezeichnung	Ansatz 2026	Ansatz 2025	Ergebnis 2024
665000 0	Abschreibung geringwertige Wirtschaftsgüter (GWG)	2.500,00	1.550,00	5.301,69
670100 0	Mieten, Pachten, Erbbauzinsen	230.000,00	463.000,00	533.084,17
670100 1	Mieten KIM	24.100,00	28.600,00	18.240,00
670100 2	Umlagen KIM	6.100,00	6.000,00	3.360,00
670100 3	Mieten/Umlagen Stadtwerke	34.000,00	25.000,00	20.646,00
670100 4	Mieten/Umlagen Wobau	230.000,00	157.500,00	151.590,00
673000 0	Gebühren	1.200,00	500,00	927,18
683100 0	Datenübertragungskosten	0,00	0,00	164,80
683200 0	Telefonkosten	600,00	0,00	69,98
685000 0	Reisekosten	500,00	0,00	68,48
686200 0	Aufw. für Gästebewirtung (Repräsentation)	0,00	0,00	873,81
712800 0	Zuschüsse für laufende Zwecke an übrige Bereiche	5.000,00	5.000,00	0,00
717600 1	sonst. Erst. an sonst. öffentl. Sonderrech.KIM	38.000,00	45.000,00	22.375,00
797000 0	periodenfremde Aufwendungen	0,00	0,00	3.432,68
799010 0	Ausbuchung Kleinbeträge	0,00	0,00	0,06
SU AUF	SUMME AUFWÄNDE	821.050,00	1.131.000,00	1.071.661,08
	SUMME ERTRÄGE ./.. AUFWÄNDE	-103.800,00	-1.000,00	-59.038,31
	INTERNE LEISTUNGSVERRECHNUNG	0,00	0,00	0,00
	ERTRÄGE AUS INTERNER LEISTUNGSVERRECHNUNG	0,00	0,00	0,00
SU ER IL	SUMME ERTRÄGE AUS INTERNER LEISTUNGSVERRECHNUNG	0,00	0,00	0,00
	AUFWÄNDE AUS INTERNER LEISTUNGSVERRECHNUNG	0,00	0,00	0,00
900170 0	Aufwände sonstige interne Verrechnung	0,00	0,00	16.265,00
SU AU IL	SUMME AUFWÄNDE AUS INTERNER LEISTUNGSVERRECHNUNG	0,00	0,00	16.265,00
	SUMME ERTRÄGE ILV ./.. AUFWÄNDE ILV	0,00	0,00	16.265,00

Haushaltsplan der Stadt Karben für das Jahr 2026

Teilergebnishaushalt Produkt 051030 Förderung Mehrgenerationenhaus MÜZE				
Karben				
Nr.	Bezeichnung	Ansatz 2026	Ansatz 2025	Ergebnis 2024
	ERTRÄGE	0,00	0,00	0,00
SU ERT	SUMME ERTRÄGE	0,00	0,00	0,00
	AUFWÄNDE	0,00	0,00	0,00
670100 1	Mieten KIM	32.700,00	25.950,00	25.452,00
670100 2	Umlagen KIM	10.700,00	8.500,00	8.580,00
712800 0	Zuschüsse für laufende Zwecke an übrige Bereiche	24.000,00	24.000,00	24.000,00
SU AUF	SUMME AUFWÄNDE	67.400,00	58.450,00	58.032,00
	SUMME ERTRÄGE ./.. AUFWÄNDE	67.400,00	58.450,00	58.032,00
	INTERNE LEISTUNGSVERRECHNUNG	0,00	0,00	0,00
	ERTRÄGE AUS INTERNER LEISTUNGSVERRECHNUNG	0,00	0,00	0,00
SU ER IL	SUMME ERTRÄGE AUS INTERNER LEISTUNGSVERRECHNUNG	0,00	0,00	0,00
	AUFWÄNDE AUS INTERNER LEISTUNGSVERRECHNUNG	0,00	0,00	0,00
SU AU IL	SUMME AUFWÄNDE AUS INTERNER LEISTUNGSVERRECHNUNG	0,00	0,00	0,00
	SUMME ERTRÄGE ILV ./.. AUFWÄNDE ILV	0,00	0,00	0,00

Haushaltsplan der Stadt Karben für das Jahr 2026

Teilergebnishaushalt Produkt 052000 Seniorenarbeit				
Karben				
Nr.	Bezeichnung	Ansatz 2026	Ansatz 2025	Ergebnis 2024
	ERTRÄGE	0,00	0,00	0,00
530990 0	andere sonstige Nebenerlöse	0,00	0,00	20,00
539900 0	Andere sonstige betriebliche Erträge	-20.000,00	-15.000,00	-12.485,00
542100 0	Zuweisungen für lfd Zwecke vom Land	-39.850,00	0,00	0,00
548800 0	Kostenerstattungen von übrigen Bereichen	-2.400,00	-2.400,00	-2.400,00
SU ERT	SUMME ERTRÄGE	-62.250,00	-17.400,00	-14.865,00
	AUFWÄNDE	0,00	0,00	0,00
601010 0	Aufw. für Büromat. u. Drucks. d. Verw. u. ähnl. Ei	300,00	300,00	323,84
605100 0	Strom	1.500,00	1.500,00	870,45
605500 0	Treibstoffe	300,00	300,00	210,71
606300 0	Materialaufw. für Einrichtungen und Ausstattungen	500,00	500,00	286,70
613100 0	Aufw. Entsch. ehrenamtl. Tätige (sow. N. Hkto 678)	1.500,00	1.500,00	1.856,50
616400 0	Instandhaltung von Fahrzeugen	1.500,00	500,00	1.703,37
617900 0	And. sonstige Aufwendungen für bezogene Leistungen	45.000,00	40.000,00	41.581,90
620100 0	Entg. für geleist. Arbeitszeit (einschl. Zulagen)	100.000,00	41.600,00	40.150,28
620100 1	Leistungsentgelt Beschäftigte	0,00	0,00	672,36
640100 0	AG-Anteil zur Sozialvers. Entgeltbereich	23.000,00	9.050,00	8.723,11
645100 0	Aufw. an Verso.-Kassen f. tarifl. Beschäftigte	9.000,00	3.400,00	3.238,18
664300 0	Abschr. auf Fuhrpark	3.900,00	3.900,00	3.913,61
670100 0	Mieten, Pachten, Erbbauzinsen	0,00	0,00	22.028,52
670100 1	Mieten KIM	20.500,00	20.200,00	0,00
670100 2	Umlagen KIM	5.100,00	5.000,00	0,00
673000 0	Gebühren	300,00	300,00	0,00
683200 0	Telefonkosten	0,00	0,00	20,00
686200 0	Aufw. für Gästebewirtung (Repräsentation)	4.000,00	4.000,00	3.280,76
688000 0	Aufw. für Fort- und Weiterbildung	500,00	300,00	144,00
690100 0	Kfz-Versicherungsbeiträge	700,00	700,00	600,43
703000 0	Kfz-Steuer	400,00	400,00	210,00
712800 0	Zuschüsse für laufende Zwecke an übrige Bereiche	5.000,00	2.000,00	500,00
717800 0	sonstige Erstattungen an übrigen Bereich	60.000,00	46.000,00	40.046,81
SU AUF	SUMME AUFWÄNDE	283.000,00	181.450,00	170.361,53
	SUMME ERTRÄGE ./ AUFWÄNDE	220.750,00	164.050,00	155.496,53

Haushaltsplan der Stadt Karben für das Jahr 2026

Teilergebnishaushalt Produkt 052000 Seniorenarbeit

Karben

Nr.	Bezeichnung	Ansatz 2026	Ansatz 2025	Ergebnis 2024
	INTERNE LEISTUNGSVERRECHNUNG	0,00	0,00	0,00
	ERTRÄGE AUS INTERNER LEISTUNGSVERRECHNUNG	0,00	0,00	0,00
SU ER IL	SUMME ERTRÄGE AUS INTERNER LEISTUNGSVERRECHNUNG	0,00	0,00	0,00
	AUFWÄNDE AUS INTERNER LEISTUNGSVERRECHNUNG	0,00	0,00	0,00
900170 0	Aufwände sonstige interne Verrechnung	26.000,00	23.000,00	26.146,00
SU AU IL	SUMME AUFWÄNDE AUS INTERNER LEISTUNGSVERRECHNUNG	26.000,00	23.000,00	26.146,00
	SUMME ERTRÄGE ILV ./.. AUFWÄNDE ILV	26.000,00	23.000,00	26.146,00

Haushaltsplan der Stadt Karben für das Jahr 2026

Teilergebnishaushalt Produkt 053000 Förd. v. Trägern d. Wohlfahrtspflege (inkl. Suchtberatung)				
Karben				
Nr.	Bezeichnung	Ansatz 2026	Ansatz 2025	Ergebnis 2024
	ERTRÄGE	0,00	0,00	0,00
542200 0	Zuweisungen f lfd Zwecke von Gemeinden,GemVerbände	0,00	0,00	-2.500,00
SU ERT	SUMME ERTRÄGE	0,00	0,00	-2.500,00
	AUFWÄNDE	0,00	0,00	0,00
712800 0	Zuschüsse für laufende Zwecke an übrige Bereiche	15.000,00	15.000,00	41.951,78
SU AUF	SUMME AUFWÄNDE	15.000,00	15.000,00	41.951,78
	SUMME ERTRÄGE ./ AUFWÄNDE	15.000,00	15.000,00	39.451,78
	INTERNE LEISTUNGSVERRECHNUNG	0,00	0,00	0,00
	ERTRÄGE AUS INTERNER LEISTUNGSVERRECHNUNG	0,00	0,00	0,00
SU ER IL	SUMME ERTRÄGE AUS INTERNER LEISTUNGSVERRECHNUNG	0,00	0,00	0,00
	AUFWÄNDE AUS INTERNER LEISTUNGSVERRECHNUNG	0,00	0,00	0,00
900170 0	Aufwände sonstige interne Verrechnung	21.000,00	17.000,00	20.643,00
SU AU IL	SUMME AUFWÄNDE AUS INTERNER LEISTUNGSVERRECHNUNG	21.000,00	17.000,00	20.643,00
	SUMME ERTRÄGE ILV ./ AUFWÄNDE ILV	21.000,00	17.000,00	20.643,00

Teilergebnishaushalt Produktbereich 06 Kinder-, Jugend- und Familienhilfe					
Karben					
Produktbereich		06	Kinder-, Jugend- und Familienhilfe		
			Haushaltsansatz		Ergebnis des Jahresabschlusses 2024
Nr.	Konten	Bezeichnung	2026	2025	
1	2	3	4	5	6
		Ordentliche Erträge			
01	50	Privatrechtliche Leistungsentgelte			-1.713
02	51	Öffentlich-rechtliche Leistungsentgelte	-850.000	-1.085.000	-811.546
03	548-549	Kostensatzleistungen und -erstattungen	-621.750	-594.950	-571.212
04	52	Bestandsveränderungen und aktivierte Eigenleistungen			-3.721
05	55	Steuern und steuerähnliche Erträge einschl. Erträge aus gesetzlichen Umlagen			
06	547	Erträge aus Transferleistungen			
07	540-543	Erträge aus Zuweisungen und Zuschüssen für lfd. Zwecke und allgemeine Umlagen	-3.902.450	-3.835.650	-3.809.611
08	546	Erträge aus der Auflösung von Sonderposten aus Investitionszuweisungen, -zuschüssen und Investitionsbeiträgen	-8.350	-8.650	-8.295
09	53	Sonstige ordentliche Erträge	-712.900	-771.350	-718.744
10		Summe der ordentlichen Erträge (Nr. 1 bis 9)	-6.095.450	-6.295.600	-5.924.842
		Ordentliche Aufwendungen			
11	62, 63, 640-643, 647-649, 65	Personalaufwendungen	10.352.550	10.030.950	9.442.323
12	644-646	Versorgungsaufwendungen	686.300	665.850	630.811
13	60, 61, 67-69	Aufwendungen für Sach- und Dienstleistungen	2.446.300	2.444.650	2.354.986
14	66	Abschreibungen	419.650	275.900	423.986
15	71	Aufwendungen für Zuweisungen und Zuschüsse sowie besondere Finanzaufwendungen	3.262.600	3.897.050	3.976.168
16	73	Steueraufwendungen einschl. Aufwendungen aus gesetzlichen Umlageverpflichtungen			
17	72	Transferaufwendungen			
18	70, 74, 76	Sonstige ordentliche Aufwendungen	700	700	406
19		Summe der ordentlichen Aufwendungen (Nr. 11 bis 18)	17.168.100	17.315.100	16.828.681
20		Verwaltungsergebnis (Nr. 10 ./ Nr. 19)	11.072.650	11.019.500	10.903.839
21	56, 57	Finanzerträge			
22	77	Finanzaufwendungen			5
23		Finanzergebnis (Nr. 21 bis Nr. 22)			5
24		Ordentliches Ergebnis (Verwaltungsergebnis und Finanzergebnis Nr. 20 und Nr. 23)	11.072.650	11.019.500	10.903.844
25	59	Außerordentliche Erträge			-4.735
26	79	Außerordentliche Aufwendungen	100.000	100.000	146.762
27		Außerordentliches Ergebnis (Nr. 25 ./ Nr. 26)	100.000	100.000	142.027
28		Jahresergebnis vor internen Leistungsbeziehungen (ordentliches Ergebnis und außerordentliches Ergebnis Nr. 24 und Nr. 27)	11.172.650	11.119.500	11.045.871
29		Erlöse der internen Leistungsbeziehungen			
30		Kosten der internen Leistungsbeziehungen	749.700	625.000	738.303
31		Ergebnis der internen Leistungsbeziehungen	749.700	625.000	738.303
32		Jahresergebnis nach internen Leistungsbeziehungen	11.922.350	11.744.500	11.784.174

Haushaltsplan der Stadt Karben für das Jahr 2026

Muster 10 zu § 4 Abs. 4

Teilfinanzhaushalt Produktbereich 06 Kinder-, Jugend- und Familienhilfe							
Karben							
Produktbereich		06 Kinder-, Jugend- und Familienhilfe					
		Haushaltsansatz			Investitions- und Investitionsförderungsmaßnahmen		
Nr.	Bezeichnung	2026	Verpflichtungsermächtigungen	2025	Ergebnis des Jahresabschlusses 2024	Gesamtauszahlungsbedarf	davon bisher bereitgestellt
1	2	3	4	5	6	7	8
	Einzahlungen aus Investitionstätigkeit						
20	+ Einz. aus Investitionszuweis. und -zuschüssen sowie aus Investitionsbeiträgen			46.600			
21	+ Einz. aus Abgängen von Vermögensgegenständen des Sachanlagevermögens und des immateriellen Anlagevermögens						
22	+ Einz. aus Abgängen von Vermögensgegenständen des Finanzanlagevermögens						
	Einzahlungen aus Finanzierungstätigkeit						
31	+ Einz. aus der Aufnahme v. Krediten und wirtschaftlich vergleichbaren Vorgängen für Investitionen						
	Summe			46.600			
	Auszahlungen aus Investitionstätigkeit						
24	- Ausz. für den Erwerb von Grundstücken und Gebäuden (Verpflichtungsermächtigungen)	-220.000		-80.000	-233.260	-1.000.000 (-150.000)	-940.000
25	- Ausz. für Baumaßnahmen				-41.125		
26	- Ausz. für Investitionen in das sonstige Sachanlagevermögen und immaterielle Anlagevermögen (Verpflichtungsermächtigungen)	-705.000		-515.000	-122.868	-7.904.500 (-50.000)	-6.489.500
	davon: Ausz. aus gewährten Investitionszuweisungen und -zuschüssen	-205.000		-30.000	-20.874	-615.000	-550.000
27	- Ausz. für Investitionen in das Finanzanlagevermögen						
	Auszahlungen aus Finanzierungstätigkeit						
32	- Ausz. für die Tilgung von Krediten und wirtschaftlich vergleichbaren Vorgängen für Investitionen						
	Summe (Verpflichtungsermächtigungen)	-925.000		-595.000	-397.253	-8.904.500 (-200.000)	-7.429.500
	Saldo (Einzahlungen ./ Auszahlungen) (Verpflichtungsermächtigungen)	-925.000		-548.400	-397.253	-8.904.500 (-200.000)	-7.429.500

Haushaltsplan der Stadt Karben für das Jahr 2026

Teilergebnishaushalt Produkt 060500 Tagespflege (Tagesmütter)				
Karben				
Nr.	Bezeichnung	Ansatz 2026	Ansatz 2025	Ergebnis 2024
	ERTRÄGE	0,00	0,00	0,00
542100 0	Zuweisungen für lfd Zwecke vom Land	-43.750,00	-45.000,00	-42.939,00
548200 0	Kostenerstattungen von Gemeinden/GV	-65.000,00	-37.000,00	-42.399,99
590100 0	Erträge aus Spenden Nachlässen und Schenkungen	0,00	0,00	-3.247,45
SU ERT	SUMME ERTRÄGE	-108.750,00	-82.000,00	-88.586,44
	AUFWÄNDE	0,00	0,00	0,00
712800 0	Zuschüsse für laufende Zwecke an übrige Bereiche	0,00	0,00	2.760,00
717800 0	sonstige Erstattungen an übrigen Bereich	165.000,00	135.000,00	174.061,36
SU AUF	SUMME AUFWÄNDE	165.000,00	135.000,00	176.821,36
	SUMME ERTRÄGE ./.. AUFWÄNDE	56.250,00	53.000,00	88.234,92
	INTERNE LEISTUNGSVERRECHNUNG	0,00	0,00	0,00
	ERTRÄGE AUS INTERNER LEISTUNGSVERRECHNUNG	0,00	0,00	0,00
SU ER IL	SUMME ERTRÄGE AUS INTERNER LEISTUNGSVERRECHNUNG	0,00	0,00	0,00
	AUFWÄNDE AUS INTERNER LEISTUNGSVERRECHNUNG	0,00	0,00	0,00
900170 0	Aufwände sonstige interne Verrechnung	23.000,00	20.000,00	23.038,00
SU AU IL	SUMME AUFWÄNDE AUS INTERNER LEISTUNGSVERRECHNUNG	23.000,00	20.000,00	23.038,00
	SUMME ERTRÄGE ILV ./.. AUFWÄNDE ILV	23.000,00	20.000,00	23.038,00

Haushaltsplan der Stadt Karben für das Jahr 2026

Teilergebnishaushalt Produkt 060510 Nichtstädtische Betreuungseinrichtungen				
Karben				
Nr.	Bezeichnung	Ansatz 2026	Ansatz 2025	Ergebnis 2024
	ERTRÄGE	0,00	0,00	0,00
542100 2	Zuweisungen vom Land f. Beitragsfreistellung Kitas	-313.000,00	-426.000,00	-413.509,60
546010 0	Erträge Auflös SOPO Invest vom öffentl Bereich	-700,00	-1.000,00	-677,97
548800 0	Kostenerstattungen von übrigen Bereichen	-66.000,00	-66.000,00	-66.000,00
SU ERT	SUMME ERTRÄGE	-379.700,00	-493.000,00	-480.187,57
	AUFWÄNDE	0,00	0,00	0,00
605100 0	Strom	0,00	0,00	600,00
606100 0	Materialaufw. für Gebäude u. Außenanlagen	0,00	0,00	632,78
616300 0	Instandh. von Einrichtungen und Ausstattungen	0,00	0,00	1.010,01
616600 0	Wartungskosten	0,00	0,00	295,12
661500 0	Abschr. aktivierte Investzuw.,-zuschüsse u. -beitr	6.600,00	750,00	6.559,77
662000 0	Abschr. Gebäude u. -einr. , SachAnlag., InfrStrktV	500,00	1.100,00	463,69
664200 0	Abschr. auf Betriebsausstattung	9.400,00	18.100,00	9.388,23
664500 0	Abschr. auf Geschäftsausstattung	8.100,00	8.100,00	8.099,01
670100 0	Mieten, Pachten, Erbbauzinsen	66.000,00	66.000,00	66.000,00
670100 1	Mieten KIM	70.100,00	123.050,00	120.624,00
670100 2	Umlagen KIM	21.000,00	48.800,00	48.948,00
672000 0	Lizenzen und Konzessionen	600,00	0,00	0,00
712800 0	Zuschüsse für laufende Zwecke an übrige Bereiche	1.868.000,00	2.500.000,00	2.697.338,60
712800 1	Zuschüsse für Kleinkindbetreuung (U3)	185.000,00	175.000,00	154.490,84
717600 0	sonstige Erst. an sonstige öffentl. Sonderrechn.	2.000,00	7.000,00	1.747,50
717600 2	Sonst. Erstatt an EB Stadtwerke Bauhof - externe Leistung-	2.000,00	2.000,00	802,00
717600 3	Sonst. Erstattungen an Stadtwerke	0,00	0,00	4.116,00
717800 0	sonstige Erstattungen an übrigen Bereich	10.000,00	65.000,00	56.348,99
797000 0	periodenfremde Aufwendungen	0,00	0,00	-61,79
SU AUF	SUMME AUFWÄNDE	2.249.300,00	3.014.900,00	3.177.402,75
	SUMME ERTRÄGE ./.. AUFWÄNDE	1.869.600,00	2.521.900,00	2.697.215,18
	INTERNE LEISTUNGSVERRECHNUNG	0,00	0,00	0,00
	ERTRÄGE AUS INTERNER LEISTUNGSVERRECHNUNG	0,00	0,00	0,00
SU ER IL	SUMME ERTRÄGE AUS INTERNER LEISTUNGSVERRECHNUNG	0,00	0,00	0,00
	AUFWÄNDE AUS INTERNER LEISTUNGSVERRECHNUNG	0,00	0,00	0,00

Haushaltsplan der Stadt Karben für das Jahr 2026

Teilergebnishaushalt Produkt 060510 Nichtstädtische Betreuungseinrichtungen

Karben

Nr.	Bezeichnung	Ansatz 2026	Ansatz 2025	Ergebnis 2024
900170 0	Aufwände sonstige interne Verrechnung	43.700,00	38.000,00	43.681,00
SU AU IL	SUMME AUFWÄNDE AUS INTERNER LEISTUNGSVERRECHNUNG	43.700,00	38.000,00	43.681,00
	SUMME ERTRÄGE ILV ./.. AUFWÄNDE ILV	43.700,00	38.000,00	43.681,00

Haushaltsplan der Stadt Karben für das Jahr 2026

Teilergebnishaushalt Produkt 061003 Schülerbetreuung, nichtstädtisch				
Karben				
Nr.	Bezeichnung	Ansatz 2026	Ansatz 2025	Ergebnis 2024
	ERTRÄGE	0,00	0,00	0,00
542100 0	Zuweisungen für lfd Zwecke vom Land	-14.800,00	-14.800,00	-20.380,00
548200 0	Kostenerstattungen von Gemeinden/GV	-5.950,00	-5.950,00	-10.200,00
SU ERT	SUMME ERTRÄGE	-20.750,00	-20.750,00	-30.580,00
	AUFWÄNDE	0,00	0,00	0,00
605100 0	Strom	0,00	400,00	-15,09
670100 0	Mieten, Pachten, Erbbauzinsen	0,00	11.550,00	18.240,83
670100 1	Mieten KIM	0,00	6.100,00	6.000,00
670100 2	Umlagen KIM	0,00	2.000,00	1.956,00
717600 1	sonst. Erst. an sonst. öffentl. Sonderrech.KIM	1.800,00	1.500,00	2.989,72
717800 0	sonstige Erstattungen an übrigen Bereich	475.000,00	415.000,00	443.900,00
797000 0	periodenfremde Aufwendungen	0,00	0,00	14.800,00
SU AUF	SUMME AUFWÄNDE	476.800,00	436.550,00	487.871,46
	SUMME ERTRÄGE ./.. AUFWÄNDE	456.050,00	415.800,00	457.291,46
	INTERNE LEISTUNGSVERRECHNUNG	0,00	0,00	0,00
	ERTRÄGE AUS INTERNER LEISTUNGSVERRECHNUNG	0,00	0,00	0,00
SU ER IL	SUMME ERTRÄGE AUS INTERNER LEISTUNGSVERRECHNUNG	0,00	0,00	0,00
	AUFWÄNDE AUS INTERNER LEISTUNGSVERRECHNUNG	0,00	0,00	0,00
SU AU IL	SUMME AUFWÄNDE AUS INTERNER LEISTUNGSVERRECHNUNG	0,00	0,00	0,00
	SUMME ERTRÄGE ILV ./.. AUFWÄNDE ILV	0,00	0,00	0,00

Haushaltsplan der Stadt Karben für das Jahr 2026

Teilergebnishaushalt Produkt 061000 Städtische Kinderbetreuung				
Karben				
Nr.	Bezeichnung	Ansatz 2026	Ansatz 2025	Ergebnis 2024
	ERTRÄGE	0,00	0,00	0,00
511000 0	Öffentlich-rechtliche Benutzungsgebühren	-800.000,00	-1.040.000,00	-768.458,82
530500 2	Nebenkosten Kitas	0,00	-8.850,00	0,00
539900 0	Andere sonstige betriebliche Erträge	0,00	0,00	-545,42
542010 0	Zuweisungen für lfd Zwecke vom Bund	0,00	0,00	-280,00
542100 0	Zuweisungen für lfd Zwecke vom Land	-1.924.700,00	-1.874.850,00	-1.903.735,00
542100 2	Zuweisungen vom Land f. Beitragsfreistellung Kitas	-1.131.000,00	-1.130.000,00	-1.115.082,08
542200 0	Zuweisungen f lfd Zwecke von Gemeinden,GemVerbände	0,00	0,00	-9.062,25
542200 2	Kiga-Integrationszuschüsse Kreis	-475.200,00	-345.000,00	-304.622,72
546010 0	Erträge Auflös SOPO Invest vom öffentl Bereich	-1.300,00	-1.300,00	-1.263,40
546100 0	Erträge Auflös SOPO Invest nicht öffentl Bereich	-750,00	-750,00	-753,13
546900 0	Erträge Auflösung von sonst SOPO aus Investitionen	-5.600,00	-5.600,00	-5.600,80
548200 0	Kostenerstattungen von Gemeinden/GV	-260.000,00	-200.000,00	-238.460,06
548800 0	Kostenerstattungen von übrigen Bereichen	0,00	-1.200,00	0,00
548800 1	Kostenerstattungen Sozialversicherung - LOGA	-20.000,00	-80.000,00	-19.784,75
590100 0	Erträge aus Spenden Nachlässen und Schenkungen	0,00	0,00	-100,00
598900 0	sonstige periodenfremde Erträge	0,00	0,00	-576,80
599100 0	Ausbuchung Kleinbeträge	0,00	0,00	-2,00
SU ERT	SUMME ERTRÄGE	-4.618.550,00	-4.687.550,00	-4.368.327,23
	AUFWÄNDE	0,00	0,00	0,00
601010 0	Aufw. für Büromat. u. Drucks. d. Verw. u. ähnl. Ei	3.500,00	2.750,00	2.928,64
605100 0	Strom	5.000,00	7.000,00	4.613,82
606100 0	Materialaufw. für Gebäude u. Außenanlagen	0,00	0,00	5.926,02
606300 0	Materialaufw. für Einrichtungen und Ausstattungen	25.000,00	14.750,00	49.563,91
606900 0	Sonstiger Aufw. für Reparatur u. Instandhaltung	8.000,00	5.400,00	4.779,39
607000 0	Aufw. für Berufskleidung, Arbeitsschuttmittel	6.000,00	4.900,00	3.460,74
608100 0	Reinigungsmaterial	4.100,00	3.900,00	4.059,40
608900 0	Übriger sonstiger Materialaufwand	32.000,00	40.750,00	31.232,07
610100 0	Fremdleist. für Erzeugnisse u. and. Umsatzleist.	600,00	600,00	99,39
616300 0	Instandh. von Einrichtungen und Ausstattungen	1.000,00	800,00	626,35
616500 0	Instandh. v. Sachanl. Gemeingebr., Infrastr.verm.	0,00	10.000,00	7.112,36

Haushaltsplan der Stadt Karben für das Jahr 2026

Teilergebnishaushalt Produkt 061000 Städtische Kinderbetreuung				
Karben				
Nr.	Bezeichnung	Ansatz 2026	Ansatz 2025	Ergebnis 2024
616600 0	Wartungskosten	2.500,00	2.500,00	590,24
617100 0	Aufwendungen für Fremdensorgung	1.000,00	0,00	2.040,23
617300 0	Fremdreinigung	0,00	0,00	13.947,90
617900 0	And. sonstige Aufwendungen für bezogene Leistungen	0,00	0,00	438,10
617900 2	Aufwendungen für Kulturgeld	7.800,00	8.550,00	7.655,22
620100 0	Entg. für geleist. Arbeitszeit (einschl. Zulagen)	7.304.750,00	7.083.950,00	6.568.625,17
620100 1	Leistungsentgelt Beschäftigte	0,00	0,00	99.401,25
625101 0	Aufstockung Altersteilzeit Personalaufwand Beschäftigte	6.000,00	13.100,00	14.812,80
626100 0	Ausbildungsentgelte f. gewerb. Azubis	102.200,00	139.150,00	125.072,65
640100 0	AG-Anteil zur Sozialvers. Entgeltbereich	1.647.450,00	1.554.650,00	1.441.407,66
642000 0	Beiträge z. Berufsgenossenschaft u. Unfallvers.	15.000,00	14.000,00	14.037,52
645100 0	Aufw. an Verso.-Kassen f. tarifl. Beschäftigte	600.550,00	586.700,00	557.614,97
650100 0	Aufwendungen für Personaleinstellungen	0,00	0,00	43.700,40
651300 0	Aufw. f. übernommene Fahrtk. von Bediensteten	0,00	0,00	41,20
655000 0	Aufwendungen für Dienstjubiläen	0,00	0,00	1.750,00
659000 0	übrige sonstige Personalaufwendungen	0,00	0,00	596,50
662000 0	Abschr. Gebäude u. -einr. , SachAnlag., InfrStrktV	26.250,00	25.850,00	26.115,44
664200 0	Abschr. auf Betriebsausstattung	40.850,00	29.250,00	40.973,66
664500 0	Abschr. auf Geschäftsausstattung	73.400,00	71.450,00	73.915,82
665000 0	Abschreibung geringwertige Wirtschaftsgüter (GWG)	25.350,00	17.300,00	28.472,10
670100 0	Mieten, Pachten, Erbbauzinsen	51.700,00	51.700,00	55.420,93
670100 1	Mieten KIM	766.650,00	666.250,00	560.316,00
670100 2	Umlagen KIM	605.600,00	610.600,00	595.272,00
672000 0	Lizenzen und Konzessionen	17.000,00	17.000,00	25.567,20
673000 0	Gebühren	0,00	0,00	48,78
675000 0	Bankspesen / Kosten d. Geldverkehrs u.d. Kapitalbe	0,00	0,00	60,92
681000 0	Aufw. für Zeitungen u Fachlit. d. Verw. u ähnl. Ei	1.500,00	1.450,00	667,70
683100 0	Datenübertragungskosten	600,00	600,00	270,39
685000 0	Reisekosten	2.100,00	2.400,00	979,11
686900 0	Sonst. Aufwendungen für Repräsentation	6.000,00	6.000,00	2.332,44
688000 0	Aufw. für Fort- und Weiterbildung	38.350,00	38.250,00	53.792,88

Haushaltsplan der Stadt Karben für das Jahr 2026

Teilergebnishaushalt Produkt 061000 Städtische Kinderbetreuung				
Karben				
Nr.	Bezeichnung	Ansatz 2026	Ansatz 2025	Ergebnis 2024
699100	Säumniszuschläge	0,00	0,00	66,16
699300	Übrige sonstige betriebliche Aufwendungen	0,00	0,00	13,95
717200	sonstige Erstattungen an Gemeinden (GV)	75.000,00	100.000,00	18.421,18
717600	sonstige Erst. an sonstige öffentl. Sonderrechn.	52.500,00	47.500,00	52.543,25
717600	sonst. Erst. an sonst. öffentl. Sonderrech.KIM	36.300,00	41.000,00	53.310,14
717600	Sonst. Erstatt an EB Stadtwerke Bauhof - externe Leistung-	25.000,00	15.000,00	16.541,79
717800	sonstige Erstattungen an übrigen Bereich	70.000,00	105.550,00	51.090,82
775000	Zinsen für sonst. Verbindlichkeiten	0,00	0,00	5,00
797000	periodenfremde Aufwendungen	100.000,00	100.000,00	131.773,89
799010	Ausbuchung Kleinbeträge	0,00	0,00	82,52
SU AUF	SUMME AUFWÄNDE	11.786.600,00	11.441.100,00	10.794.187,97
	SUMME ERTRÄGE ./.. AUFWÄNDE	7.168.050,00	6.753.550,00	6.425.860,74
	INTERNE LEISTUNGSVERRECHNUNG	0,00	0,00	0,00
	ERTRÄGE AUS INTERNER LEISTUNGSVERRECHNUNG	0,00	0,00	0,00
SU ER IL	SUMME ERTRÄGE AUS INTERNER LEISTUNGSVERRECHNUNG	0,00	0,00	0,00
	AUFWÄNDE AUS INTERNER LEISTUNGSVERRECHNUNG	0,00	0,00	0,00
900170	Aufwände sonstige interne Verrechnung	490.000,00	400.000,00	487.311,00
900171	Aufwände kalkulatorische Verzinsung	40.000,00	35.000,00	33.496,71
SU AU IL	SUMME AUFWÄNDE AUS INTERNER LEISTUNGSVERRECHNUNG	530.000,00	435.000,00	520.807,71
	SUMME ERTRÄGE ILV ./.. AUFWÄNDE ILV	530.000,00	435.000,00	520.807,71

Haushaltsplan der Stadt Karben für das Jahr 2026

Teilergebnishaushalt Produkt 061002 Verpflegung Kinderbetreuung				
Karben				
Nr.	Bezeichnung	Ansatz 2026	Ansatz 2025	Ergebnis 2024
	ERTRÄGE	0,00	0,00	0,00
530500 1	Nebenerlöse aus Verpflegung Kitas	-700.000,00	-750.000,00	-684.240,45
530500 2	Nebenkosten Kitas	0,00	0,00	-23.252,50
599100 0	Ausbuchung Kleinbeträge	0,00	0,00	-4,25
SU ERT	SUMME ERTRÄGE	-700.000,00	-750.000,00	-707.497,20
	AUFWÄNDE	0,00	0,00	0,00
608900 0	Übriger sonstiger Materialaufwand	0,00	0,00	569,02
617900 1	Aufwendungen für Verpflegung Kitas	400.000,00	375.000,00	375.776,39
620100 0	Entg. für geleist. Arbeitszeit (einschl. Zulagen)	444.950,00	402.550,00	335.106,35
620100 1	Leistungsentgelt Beschäftigte	0,00	0,00	5.832,15
640100 0	AG-Anteil zur Sozialvers. Entgeltbereich	97.600,00	86.900,00	71.642,03
645100 0	Aufw. an Verso.-Kassen f. tarifl. Beschäftigte	37.650,00	32.650,00	28.555,04
659000 0	übrige sonstige Personalaufwendungen	0,00	0,00	39,00
685000 0	Reisekosten	0,00	0,00	110,08
799010 0	Ausbuchung Kleinbeträge	0,00	0,00	128,25
SU AUF	SUMME AUFWÄNDE	980.200,00	897.100,00	817.758,31
	SUMME ERTRÄGE ./.. AUFWÄNDE	280.200,00	147.100,00	110.261,11
	INTERNE LEISTUNGSVERRECHNUNG	0,00	0,00	0,00
	ERTRÄGE AUS INTERNER LEISTUNGSVERRECHNUNG	0,00	0,00	0,00
SU ER IL	SUMME ERTRÄGE AUS INTERNER LEISTUNGSVERRECHNUNG	0,00	0,00	0,00
	AUFWÄNDE AUS INTERNER LEISTUNGSVERRECHNUNG	0,00	0,00	0,00
SU AU IL	SUMME AUFWÄNDE AUS INTERNER LEISTUNGSVERRECHNUNG	0,00	0,00	0,00
	SUMME ERTRÄGE ILV ./.. AUFWÄNDE ILV	0,00	0,00	0,00

Haushaltsplan der Stadt Karben für das Jahr 2026

Teilergebnishaushalt Produkt 061004 Städtische U 3 Kinderbetreuung				
Karben				
Nr.	Bezeichnung	Ansatz 2026	Ansatz 2025	Ergebnis 2024
	ERTRÄGE	0,00	0,00	0,00
SU ERT	SUMME ERTRÄGE	0,00	0,00	0,00
	AUFWÄNDE	0,00	0,00	0,00
SU AUF	SUMME AUFWÄNDE	0,00	0,00	0,00
	SUMME ERTRÄGE ./.. AUFWÄNDE	0,00	0,00	0,00
	INTERNE LEISTUNGSVERRECHNUNG	0,00	0,00	0,00
	ERTRÄGE AUS INTERNER LEISTUNGSVERRECHNUNG	0,00	0,00	0,00
SU ER IL	SUMME ERTRÄGE AUS INTERNER LEISTUNGSVERRECHNUNG	0,00	0,00	0,00
	AUFWÄNDE AUS INTERNER LEISTUNGSVERRECHNUNG	0,00	0,00	0,00
SU AU IL	SUMME AUFWÄNDE AUS INTERNER LEISTUNGSVERRECHNUNG	0,00	0,00	0,00
	SUMME ERTRÄGE ILV ./.. AUFWÄNDE ILV	0,00	0,00	0,00

Haushaltsplan der Stadt Karben für das Jahr 2026

Teilergebnishaushalt Produkt 062000 Öffentliche Spielplätze				
Karben				
Nr.	Bezeichnung	Ansatz 2026	Ansatz 2025	Ergebnis 2024
	ERTRÄGE	0,00	0,00	0,00
525900 0	Sonstige aktivierte Eigenleistungen	0,00	0,00	-3.721,20
SU ERT	SUMME ERTRÄGE	0,00	0,00	-3.721,20
	AUFWÄNDE	0,00	0,00	0,00
601010 0	Aufw. für Büromat. u. Drucks. d. Verw. u. ähnl. Ei	0,00	100,00	0,00
605600 0	Wasser	150,00	200,00	121,95
606100 0	Materialaufw. für Gebäude u. Außenanlagen	7.000,00	15.000,00	2.041,02
616500 0	Instandh. v. Sachanl. Gemeingebr., Infrastr.verm.	10.000,00	15.000,00	7.400,05
616600 0	Wartungskosten	5.000,00	10.000,00	2.944,06
617100 0	Aufwendungen für Fremdensorgung	500,00	1.000,00	295,02
620100 0	Entg. für geleist. Arbeitszeit (einschl. Zulagen)	26.850,00	54.000,00	28.995,29
620100 1	Leistungsentgelt Beschäftigte	0,00	0,00	941,69
625101 0	Aufstockung Altersteilzeit Personalaufwand Beschäftigte	6.550,00	0,00	0,00
640100 0	AG-Anteil zur Sozialvers. Entgeltbereich	10.750,00	12.600,00	6.386,72
645100 0	Aufw. an Verso.-Kassen f. tarifl. Beschäftigte	4.050,00	4.500,00	2.368,77
662000 0	Abschr. Gebäude u. -einr. , SachAnlag., InfrStrktv	73.000,00	42.300,00	72.898,02
664200 0	Abschr. auf Betriebsausstattung	140.000,00	50.000,00	140.729,18
664500 0	Abschr. auf Geschäftsausstattung	2.000,00	0,00	1.931,80
665000 0	Abschreibung geringwertige Wirtschaftsgüter (GWG)	0,00	0,00	149,12
672000 0	Lizenzen und Konzessionen	1.000,00	1.000,00	844,31
688000 0	Aufw. für Fort- und Weiterbildung	500,00	0,00	1.035,30
717600 0	sonstige Erst. an sonstige öffentl. Sonderrechn.	180.000,00	210.000,00	198.433,56
717600 2	Sonst. Erstatt an EB Stadtwerke Bauhof - externe Leistung-	80.000,00	45.000,00	29.608,26
717600 3	Sonst. Erstattungen an Stadtwerke	1.000,00	1.000,00	0,00
SU AUF	SUMME AUFWÄNDE	548.350,00	461.700,00	497.124,12
	SUMME ERTRÄGE ./ AUFWÄNDE	548.350,00	461.700,00	493.402,92
	INTERNE LEISTUNGSVERRECHNUNG	0,00	0,00	0,00
	ERTRÄGE AUS INTERNER LEISTUNGSVERRECHNUNG	0,00	0,00	0,00
SU ER IL	SUMME ERTRÄGE AUS INTERNER LEISTUNGSVERRECHNUNG	0,00	0,00	0,00
	AUFWÄNDE AUS INTERNER LEISTUNGSVERRECHNUNG	0,00	0,00	0,00
900170 0	Aufwände sonstige interne Verrechnung	27.000,00	23.000,00	26.309,00

Haushaltsplan der Stadt Karben für das Jahr 2026

Teilergebnishaushalt Produkt 062000 Öffentliche Spielplätze

Karben

Nr.	Bezeichnung	Ansatz 2026	Ansatz 2025	Ergebnis 2024
SU AU IL	SUMME AUFWÄNDE AUS INTERNER LEISTUNGSVERRECHNUNG	27.000,00	23.000,00	26.309,00
	SUMME ERTRÄGE ILV ./.. AUFWÄNDE ILV	27.000,00	23.000,00	26.309,00

Haushaltsplan der Stadt Karben für das Jahr 2026

Teilergebnishaushalt Produkt 063000 Jugendkulturzentrum				
Karben				
Nr.	Bezeichnung	Ansatz 2026	Ansatz 2025	Ergebnis 2024
	ERTRÄGE	0,00	0,00	0,00
500300 0	Umsatzerlöse aus Überlassung Gebäude und Räume	0,00	0,00	-1.712,50
530010 0	Nebenerlöse aus Vermietung und Verpachtung	-400,00	0,00	-472,15
530300 0	Nebenerlöse aus Veranstaltungen	-10.000,00	-10.000,00	-6.650,00
530500 0	Nebenerlöse aus anderen Nebenbetrieben	-2.500,00	-2.500,00	-3.543,60
590100 0	Erträge aus Spenden Nachlässen und Schenkungen	0,00	0,00	-804,00
SU ERT	SUMME ERTRÄGE	-12.900,00	-12.500,00	-13.182,25
	AUFWÄNDE	0,00	0,00	0,00
600100 0	Rohstoffe/ Material/ Vorprodukte/ Fremdbauteile	3.000,00	3.000,00	4.573,12
601010 0	Aufw. für Büromat. u. Drucks. d. Verw. u. ähnl. Ei	0,00	0,00	152,42
605500 0	Treibstoffe	750,00	750,00	309,94
606100 0	Materialaufw. für Gebäude u. Außenanlagen	0,00	0,00	313,85
606300 0	Materialaufw. für Einrichtungen und Ausstattungen	3.000,00	3.000,00	3.849,17
608100 0	Reinigungsmaterial	0,00	0,00	266,08
608900 0	Übriger sonstiger Materialaufwand	1.500,00	1.500,00	1.466,54
613100 0	Aufw. Entsch. ehrenamtl. Tätige (sow. N. Hkto 678)	1.500,00	1.500,00	1.250,00
616300 0	Instandh. von Einrichtungen und Ausstattungen	1.000,00	1.000,00	201,45
616400 0	Instandhaltung von Fahrzeugen	2.000,00	2.000,00	2.588,85
617100 0	Aufwendungen für Fremdensorgung	0,00	0,00	29,90
617300 0	Fremdreinigung	0,00	0,00	73,78
617900 0	And. sonstige Aufwendungen für bezogene Leistungen	5.000,00	5.000,00	5.098,70
620100 0	Entg. für geleist. Arbeitszeit (einschl. Zulagen)	320.800,00	333.750,00	317.612,55
620100 1	Leistungsentgelt Beschäftigte	0,00	0,00	4.981,74
620103 0	Entg. Aushilfen (einschl. Zulagen)	4.450,00	3.950,00	4.037,99
625101 0	Aufstockung Altersteilzeit Personalaufwand Beschäftigte	0,00	6.050,00	7.197,77
640100 0	AG-Anteil zur Sozialvers. Entgeltbereich	70.550,00	77.250,00	75.822,60
645100 0	Aufw. an Verso.-Kassen f. tarifl. Beschäftigte	24.750,00	25.600,00	24.271,43
659000 0	übrige sonstige Personalaufwendungen	0,00	0,00	26,00
664200 0	Abschr. auf Betriebsausstattung	0,00	0,00	135,00
664300 0	Abschr. auf Fuhrpark	3.250,00	3.250,00	3.217,54
664500 0	Abschr. auf Geschäftsausstattung	5.600,00	4.000,00	5.601,46

Haushaltsplan der Stadt Karben für das Jahr 2026

Teilergebnishaushalt Produkt 063000 Jugendkulturzentrum				
Karben				
Nr.	Bezeichnung	Ansatz 2026	Ansatz 2025	Ergebnis 2024
665000 0	Abschreibung geringwertige Wirtschaftsgüter (GWG)	2.800,00	2.000,00	2.777,17
670100 1	Mieten KIM	84.300,00	82.650,00	78.036,00
670100 2	Umlagen KIM	85.600,00	83.800,00	84.144,00
672000 0	Lizenzen und Konzessionen	500,00	500,00	0,00
673000 0	Gebühren	500,00	500,00	573,55
685000 0	Reisekosten	300,00	300,00	212,63
686100 0	Aufw. für Öffentlichkeitsarbeit	500,00	500,00	712,20
686200 0	Aufw. für Gästebewirtung (Repräsentation)	0,00	0,00	344,08
688000 0	Aufw. für Fort- und Weiterbildung	3.000,00	2.500,00	2.345,00
690100 0	Kfz-Versicherungsbeiträge	1.000,00	1.000,00	417,96
699200 0	Kurs- und Zahlungsdifferenzen	0,00	0,00	-3,96
703000 0	Kfz-Steuer	700,00	700,00	406,00
717600 0	sonstige Erst. an sonstige öffentl. Sonderrechn.	10.000,00	10.000,00	5.500,00
717600 1	sonst. Erst. an sonst. öffentl. Sonderrech.KIM	1.500,00	3.000,00	3.088,55
717600 2	Sonst. Erstatt an EB Stadtwerke Bauhof - externe Leistung-	6.000,00	2.000,00	0,00
717800 0	sonstige Erstattungen an übrigen Bereich	10.500,00	10.500,00	8.615,00
799100 0	Sonst. a.o. Aufw. Sonderlasten Epidemie/Pandemie	0,00	0,00	39,12
SU AUF	SUMME AUFWÄNDE	654.350,00	671.550,00	650.285,18
	SUMME ERTRÄGE ./.. AUFWÄNDE	641.450,00	659.050,00	637.102,93
	INTERNE LEISTUNGSVERRECHNUNG	0,00	0,00	0,00
	ERTRÄGE AUS INTERNER LEISTUNGSVERRECHNUNG	0,00	0,00	0,00
SU ER IL	SUMME ERTRÄGE AUS INTERNER LEISTUNGSVERRECHNUNG	0,00	0,00	0,00
	AUFWÄNDE AUS INTERNER LEISTUNGSVERRECHNUNG	0,00	0,00	0,00
900170 0	Aufwände sonstige interne Verrechnung	45.000,00	40.000,00	44.161,00
SU AU IL	SUMME AUFWÄNDE AUS INTERNER LEISTUNGSVERRECHNUNG	45.000,00	40.000,00	44.161,00
	SUMME ERTRÄGE ILV ./.. AUFWÄNDE ILV	45.000,00	40.000,00	44.161,00

Haushaltsplan der Stadt Karben für das Jahr 2026

Teilergebnishaushalt Produkt 063010 Schulsozialarbeit				
Karben				
Nr.	Bezeichnung	Ansatz 2026	Ansatz 2025	Ergebnis 2024
	ERTRÄGE	0,00	0,00	0,00
548200 0	Kostenerstattungen von Gemeinden/GV	-204.800,00	-204.800,00	-194.367,27
SU ERT	SUMME ERTRÄGE	-204.800,00	-204.800,00	-194.367,27
	AUFWÄNDE	0,00	0,00	0,00
600100 0	Rohstoffe/ Material/ Vorprodukte/ Fremdbauteile	500,00	500,00	0,00
601010 0	Aufw. für Büromat. u. Drucks. d. Verw. u. ähnl. Ei	0,00	0,00	533,52
606300 0	Materialaufw. für Einrichtungen und Ausstattungen	400,00	400,00	337,67
608900 0	Übriger sonstiger Materialaufwand	400,00	400,00	136,48
620100 0	Entg. für geleist. Arbeitszeit (einschl. Zulagen)	240.500,00	203.550,00	222.246,32
620100 1	Leistungsentgelt Beschäftigte	0,00	0,00	3.797,82
640100 0	AG-Anteil zur Sozialvers. Entgeltbereich	54.150,00	45.000,00	48.198,93
645100 0	Aufw. an Verso.-Kassen f. tarifl. Beschäftigte	19.300,00	16.400,00	18.001,00
659000 0	übrige sonstige Personalaufwendungen	0,00	0,00	13,00
673000 0	Gebühren	0,00	0,00	20,36
681000 0	Aufw. für Zeitungen u Fachlit. d. Verw. u ähnl. Ei	200,00	0,00	0,00
685000 0	Reisekosten	0,00	0,00	140,50
686100 0	Aufw. für Öffentlichkeitsarbeit	0,00	0,00	303,45
686200 0	Aufw. für Gästebewirtung (Repräsentation)	0,00	0,00	108,23
688000 0	Aufw. für Fort- und Weiterbildung	3.000,00	2.500,00	5.560,00
717600 1	sonst. Erst. an sonst. öffentl. Sonderrech.KIM	0,00	0,00	200,00
SU AUF	SUMME AUFWÄNDE	318.450,00	268.750,00	299.597,28
	SUMME ERTRÄGE ./ AUFWÄNDE	113.650,00	63.950,00	105.230,01
	INTERNE LEISTUNGSVERRECHNUNG	0,00	0,00	0,00
	ERTRÄGE AUS INTERNER LEISTUNGSVERRECHNUNG	0,00	0,00	0,00
SU ER IL	SUMME ERTRÄGE AUS INTERNER LEISTUNGSVERRECHNUNG	0,00	0,00	0,00
	AUFWÄNDE AUS INTERNER LEISTUNGSVERRECHNUNG	0,00	0,00	0,00
900170 0	Aufwände sonstige interne Verrechnung	16.000,00	15.000,00	15.982,00
SU AU IL	SUMME AUFWÄNDE AUS INTERNER LEISTUNGSVERRECHNUNG	16.000,00	15.000,00	15.982,00
	SUMME ERTRÄGE ILV ./ AUFWÄNDE ILV	16.000,00	15.000,00	15.982,00

Haushaltsplan der Stadt Karben für das Jahr 2026

Teilergebnishaushalt Produkt 063500 Sonstige Kinder- und Jugendarbeit (Kinderplanet, Jugendclubs)				
Karben				
Nr.	Bezeichnung	Ansatz 2026	Ansatz 2025	Ergebnis 2024
	ERTRÄGE	0,00	0,00	0,00
511000 0	Öffentlich-rechtliche Benutzungsgebühren	-50.000,00	-45.000,00	-43.087,50
530300 0	Nebenerlöse aus Veranstaltungen	0,00	0,00	-40,00
SU ERT	SUMME ERTRÄGE	-50.000,00	-45.000,00	-43.127,50
	AUFWÄNDE	0,00	0,00	0,00
600100 0	Rohstoffe/ Material/ Vorprodukte/ Fremdbauteile	3.000,00	3.000,00	3.395,06
606300 0	Materialaufw. für Einrichtungen und Ausstattungen	0,00	0,00	775,81
607000 0	Aufw. für Berufskleidung, Arbeitsschutzmittel	0,00	0,00	68,43
608900 0	Übriger sonstiger Materialaufwand	3.500,00	3.500,00	3.551,43
613100 0	Aufw. Entsch. ehrenamtl. Tätige (sow. N. Hkto 678)	42.000,00	35.000,00	32.100,00
617100 0	Aufwendungen für Fremdensorgung	0,00	0,00	731,33
617300 0	Fremdreinigung	0,00	0,00	1.026,37
617900 0	And. sonstige Aufwendungen für bezogene Leistungen	30.000,00	28.000,00	28.991,80
661500 0	Abschr. aktivierte Investzuw.,-zuschüsse u. -beitr	400,00	400,00	410,00
664500 0	Abschr. auf Geschäftsausstattung	1.400,00	1.400,00	1.418,09
665000 0	Abschreibung geringwertige Wirtschaftsgüter (GWG)	750,00	650,00	731,18
670100 0	Mieten, Pachten, Erbbauzinsen	0,00	8.500,00	0,00
672000 0	Lizenzen und Konzessionen	1.500,00	1.500,00	1.281,63
686200 0	Aufw. für Gästebewirtung (Repräsentation)	500,00	500,00	-350,00
699200 0	Kurs- und Zahlungsdifferenzen	0,00	0,00	8,07
712800 0	Zuschüsse für laufende Zwecke an übrige Bereiche	1.000,00	1.000,00	0,00
717600 0	sonstige Erst. an sonstige öffentl. Sonderrechn.	2.000,00	2.000,00	260,00
717600 3	Sonst. Erstattungen an Stadtwerke	3.000,00	3.000,00	0,00
SU AUF	SUMME AUFWÄNDE	89.050,00	88.450,00	74.399,20
	SUMME ERTRÄGE ./ AUFWÄNDE	39.050,00	43.450,00	31.271,70
	INTERNE LEISTUNGSVERRECHNUNG	0,00	0,00	0,00
	ERTRÄGE AUS INTERNER LEISTUNGSVERRECHNUNG	0,00	0,00	0,00
SU ER IL	SUMME ERTRÄGE AUS INTERNER LEISTUNGSVERRECHNUNG	0,00	0,00	0,00
	AUFWÄNDE AUS INTERNER LEISTUNGSVERRECHNUNG	0,00	0,00	0,00
900170 0	Aufwände sonstige interne Verrechnung	65.000,00	54.000,00	64.324,00
SU AU IL	SUMME AUFWÄNDE AUS INTERNER LEISTUNGSVERRECHNUNG	65.000,00	54.000,00	64.324,00

Haushaltsplan der Stadt Karben für das Jahr 2026

Teilergebnishaushalt Produkt 063500 Sonstige Kinder- und Jugendarbeit (Kinderplanet, Jugendclubs)

Karben

Nr.	Bezeichnung	Ansatz 2026	Ansatz 2025	Ergebnis 2024
	SUMME ERTRÄGE ILV ./.. AUFWÄNDE ILV	65.000,00	54.000,00	64.324,00

Teilergebnishaushalt Produktbereich 07 Gesundheitsdienste					
Karben					
Produktbereich		07	Gesundheitsdienste		
			Haushaltsansatz		Ergebnis des Jahresabschlusses 2024
Nr.	Konten	Bezeichnung	2026	2025	
1	2	3	4	5	6
		Ordentliche Erträge			
01	50	Privatrechtliche Leistungsentgelte			
02	51	Öffentlich-rechtliche Leistungsentgelte			
03	548-549	Kostensersatzleistungen und -erstattungen			
04	52	Bestandsveränderungen und aktivierte Eigenleistungen			
05	55	Steuern und steuerähnliche Erträge einschl. Erträge aus gesetzlichen Umlagen			
06	547	Erträge aus Transferleistungen			
07	540-543	Erträge aus Zuweisungen und Zuschüssen für lfd. Zwecke und allgemeine Umlagen			
08	546	Erträge aus der Auflösung von Sonderposten aus Investitionszuweisungen, -zuschüssen und Investitionsbeiträgen			
09	53	Sonstige ordentliche Erträge			
10		Summe der ordentlichen Erträge (Nr. 1 bis 9)			
		Ordentliche Aufwendungen			
11	62, 63, 640-643, 647-649, 65	Personalaufwendungen			
12	644-646	Versorgungsaufwendungen			
13	60, 61, 67-69	Aufwendungen für Sach- und Dienstleistungen			
14	66	Abschreibungen			
15	71	Aufwendungen für Zuweisungen und Zuschüsse sowie besondere Finanzaufwendungen			
16	73	Steueraufwendungen einschl. Aufwendungen aus gesetzlichen Umlageverpflichtungen			
17	72	Transferaufwendungen			
18	70, 74, 76	Sonstige ordentliche Aufwendungen			
19		Summe der ordentlichen Aufwendungen (Nr. 11 bis 18)			
20		Verwaltungsergebnis (Nr. 10 ./ Nr. 19)			
21	56, 57	Finanzerträge			
22	77	Finanzaufwendungen			
23		Finanzergebnis (Nr. 21 bis Nr. 22)			
24		Ordentliches Ergebnis (Verwaltungsergebnis und Finanzergebnis Nr. 20 und Nr. 23)			
25	59	Außerordentliche Erträge			
26	79	Außerordentliche Aufwendungen			
27		Außerordentliches Ergebnis (Nr. 25 ./ Nr. 26)			
28		Jahresergebnis vor internen Leistungsbeziehungen (ordentliches Ergebnis und außerordentliches Ergebnis Nr. 24 und Nr. 27)			
29		Erlöse der internen Leistungsbeziehungen			
30		Kosten der internen Leistungsbeziehungen			
31		Ergebnis der internen Leistungsbeziehungen			
32		Jahresergebnis nach internen Leistungsbeziehungen			

Teilfinanzhaushalt Produktbereich 07 Gesundheitsdienste							
Karben							
Produktbereich		07 Gesundheitsdienste					
		Haushaltsansatz			Investitions- und Investitionsförderungsmaßnahmen		
Nr.	Bezeichnung	2026	Verpflichtungsermächtigungen	2025	Ergebnis des Jahresabschlusses 2024	Gesamtauszahlungsbedarf	davon bisher bereitgestellt
1	2	3	4	5	6	7	8
	Einzahlungen aus Investitionstätigkeit						
20	+ Einz. aus Investitionszuweis. und -zuschüssen sowie aus Investitionsbeiträgen						
21	+ Einz. aus Abgängen von Vermögensgegenständen des Sachanlagevermögens und des immateriellen Anlagevermögens						
22	+ Einz. aus Abgängen von Vermögensgegenständen des Finanzanlagevermögens						
	Einzahlungen aus Finanzierungstätigkeit						
31	+ Einz. aus der Aufnahme v. Krediten und wirtschaftlich vergleichbaren Vorgängen für Investitionen						
	Summe						
	Auszahlungen aus Investitionstätigkeit						
24	- Ausz. für den Erwerb von Grundstücken und Gebäuden						
25	- Ausz. für Baumaßnahmen						
26	- Ausz. für Investitionen in das sonstige Sachanlagevermögen und immaterielle Anlagevermögen davon: Ausz. aus gewährten Investitionszuweisungen und -zuschüssen						
27	- Ausz. für Investitionen in das Finanzanlagevermögen						
	Auszahlungen aus Finanzierungstätigkeit						
32	- Ausz. für die Tilgung von Krediten und wirtschaftlich vergleichbaren Vorgängen für Investitionen						
	Summe						
	Saldo (Einzahlungen ./ Auszahlungen)						

Teilergebnishaushalt Produktbereich 08 Sportförderung					
Karben					
Produktbereich		08	Sportförderung		
			Haushaltsansatz		Ergebnis des Jahresabschlusses 2024
Nr.	Konten	Bezeichnung	2026	2025	
1	2	3	4	5	6
		Ordentliche Erträge			
01	50	Privatrechtliche Leistungsentgelte			
02	51	Öffentlich-rechtliche Leistungsentgelte	-500	-500	-507
03	548-549	Kostensersatzleistungen und -erstattungen	-10.000	-8.000	-10.392
04	52	Bestandsveränderungen und aktivierte Eigenleistungen			
05	55	Steuern und steuerähnliche Erträge einschl. Erträge aus gesetzlichen Umlagen			
06	547	Erträge aus Transferleistungen			
07	540-543	Erträge aus Zuweisungen und Zuschüssen für lfd. Zwecke und allgemeine Umlagen	-8.000		
08	546	Erträge aus der Auflösung von Sonderposten aus Investitionszuweisungen, -zuschüssen und Investitionsbeiträgen	-2.400	-2.400	-2.399
09	53	Sonstige ordentliche Erträge			
10		Summe der ordentlichen Erträge (Nr. 1 bis 9)	-20.900	-10.900	-13.298
		Ordentliche Aufwendungen			
11	62, 63, 640-643, 647-649, 65	Personalaufwendungen	30.150	28.150	28.341
12	644-646	Versorgungsaufwendungen	1.950	1.800	1.771
13	60, 61, 67-69	Aufwendungen für Sach- und Dienstleistungen	769.700	739.150	744.419
14	66	Abschreibungen	197.450	235.400	181.415
15	71	Aufwendungen für Zuweisungen und Zuschüsse sowie besondere Finanzaufwendungen	194.500	189.000	178.890
16	73	Steueraufwendungen einschl. Aufwendungen aus gesetzlichen Umlageverpflichtungen			
17	72	Transferaufwendungen			
18	70, 74, 76	Sonstige ordentliche Aufwendungen	700.000	674.000	695.882
19		Summe der ordentlichen Aufwendungen (Nr. 11 bis 18)	1.893.750	1.867.500	1.830.718
20		Verwaltungsergebnis (Nr. 10 ./ Nr. 19)	1.872.850	1.856.600	1.817.420
21	56, 57	Finanzerträge			
22	77	Finanzaufwendungen			
23		Finanzergebnis (Nr. 21 bis Nr. 22)			
24		Ordentliches Ergebnis (Verwaltungsergebnis und Finanzergebnis Nr. 20 und Nr. 23)	1.872.850	1.856.600	1.817.420
25	59	Außerordentliche Erträge			-2.234
26	79	Außerordentliche Aufwendungen			582
27		Außerordentliches Ergebnis (Nr. 25 ./ Nr. 26)			-1.652
28		Jahresergebnis vor internen Leistungsbeziehungen (ordentliches Ergebnis und außerordentliches Ergebnis Nr. 24 und Nr. 27)	1.872.850	1.856.600	1.815.768
29		Erlöse der internen Leistungsbeziehungen			
30		Kosten der internen Leistungsbeziehungen	362.000	300.000	359.797
31		Ergebnis der internen Leistungsbeziehungen	362.000	300.000	359.797
32		Jahresergebnis nach internen Leistungsbeziehungen	2.234.850	2.156.600	2.175.565

Haushaltsplan der Stadt Karben für das Jahr 2026

Muster 10 zu § 4 Abs. 4

Teilfinanzhaushalt Produktbereich 08 Sportförderung							
Karben							
Produktbereich		08 Sportförderung					
		Haushaltsansatz			Investitions- und Investitionsförderungsmaßnahmen		
Nr.	Bezeichnung	2026	Verpflichtungsermächtigungen	2025	Ergebnis des Jahresabschlusses 2024	Gesamtauszahlungsbedarf	davon bisher bereitgestellt
1	2	3	4	5	6	7	8
	Einzahlungen aus Investitionstätigkeit						
20	+ Einz. aus Investitionszuweis. und -zuschüssen sowie aus Investitionsbeiträgen						
21	+ Einz. aus Abgängen von Vermögensgegenständen des Sachanlagevermögens und des immateriellen Anlagevermögens						
22	+ Einz. aus Abgängen von Vermögensgegenständen des Finanzanlagevermögens						
	Einzahlungen aus Finanzierungstätigkeit						
31	+ Einz. aus der Aufnahme v. Krediten und wirtschaftlich vergleichbaren Vorgängen für Investitionen						
	Summe						
	Auszahlungen aus Investitionstätigkeit						
24	- Ausz. für den Erwerb von Grundstücken und Gebäuden (Verpflichtungsermächtigungen)	-175.000	-750.000	-1.150.000		-6.490.000 (-850.000)	-4.590.000
25	- Ausz. für Baumaßnahmen				-21.186		
26	- Ausz. für Investitionen in das sonstige Sachanlagevermögen und immaterielle Anlagevermögen	-80.000		-80.000	-76.255	-1.332.500	-1.092.500
	davon: Ausz. aus gewährten Investitionszuweisungen und -zuschüssen	-50.000		-50.000	-34.267	-825.000	-675.000
27	- Ausz. für Investitionen in das Finanzanlagevermögen				20.500		
	Auszahlungen aus Finanzierungstätigkeit						
32	- Ausz. für die Tilgung von Krediten und wirtschaftlich vergleichbaren Vorgängen für Investitionen						
	Summe (Verpflichtungsermächtigungen)	-255.000	-750.000	-1.230.000	-76.941	-7.822.500 (-850.000)	-5.682.500
	Saldo (Einzahlungen ./- Auszahlungen) (Verpflichtungsermächtigungen)	-255.000	-750.000	-1.230.000	-76.941	-7.822.500 (-850.000)	-5.682.500

Haushaltsplan der Stadt Karben für das Jahr 2026

Teilergebnishaushalt Produkt 081000 Sportförderung				
Karben				
Nr.	Bezeichnung	Ansatz 2026	Ansatz 2025	Ergebnis 2024
	ERTRÄGE	0,00	0,00	0,00
542100 0	Zuweisungen für lfd Zwecke vom Land	-8.000,00	0,00	0,00
548800 0	Kostenerstattungen von übrigen Bereichen	-10.000,00	-8.000,00	-10.392,35
598900 0	sonstige periodenfremde Erträge	0,00	0,00	-2.233,83
SU ERT	SUMME ERTRÄGE	-18.000,00	-8.000,00	-12.626,18
	AUFWÄNDE	0,00	0,00	0,00
601010 0	Aufw. für Büromat. u. Drucks. d. Verw. u. ähnl. Ei	250,00	250,00	498,82
617900 0	And. sonstige Aufwendungen für bezogene Leistungen	9.500,00	2.800,00	2.702,43
620100 0	Entg. für geleist. Arbeitszeit (einschl. Zulagen)	24.800,00	23.350,00	23.212,80
620100 1	Leistungsentgelt Beschäftigte	0,00	0,00	388,79
640100 0	AG-Anteil zur Sozialvers. Entgeltbereich	5.350,00	4.800,00	4.739,05
645100 0	Aufw. an Verso.-Kassen f. tarifl. Beschäftigte	1.950,00	1.800,00	1.770,65
661500 0	Abschr. aktivierte Investzuw.,-zuschüsse u. -beitr	26.600,00	23.100,00	26.661,09
670100 1	Mieten KIM	36.050,00	35.350,00	34.632,00
670100 2	Umlagen KIM	29.500,00	28.400,00	28.464,00
670100 4	Mieten/Umlagen Wobau	18.500,00	18.500,00	17.855,26
672000 0	Lizenzen und Konzessionen	1.800,00	0,00	0,00
686200 0	Aufw. für Gästebewirtung (Repräsentation)	2.000,00	2.000,00	1.769,15
686900 0	Sonst. Aufwendungen für Repräsentation	6.000,00	6.000,00	2.323,81
712800 0	Zuschüsse für laufende Zwecke an übrige Bereiche	33.000,00	28.000,00	29.036,00
717600 0	sonstige Erst. an sonstige öffentl. Sonderrechn.	5.000,00	5.000,00	1.148,00
717600 1	sonst. Erst. an sonst. öffentl. Sonderrech.KIM	1.500,00	1.000,00	2.370,85
717800 0	sonstige Erstattungen an übrigen Bereich	12.000,00	12.000,00	4.453,42
797000 0	periodenfremde Aufwendungen	0,00	0,00	581,84
SU AUF	SUMME AUFWÄNDE	213.800,00	192.350,00	182.607,96
	SUMME ERTRÄGE ./ AUFWÄNDE	195.800,00	184.350,00	169.981,78
	INTERNE LEISTUNGSVERRECHNUNG	0,00	0,00	0,00
	ERTRÄGE AUS INTERNER LEISTUNGSVERRECHNUNG	0,00	0,00	0,00
SU ER IL	SUMME ERTRÄGE AUS INTERNER LEISTUNGSVERRECHNUNG	0,00	0,00	0,00
	AUFWÄNDE AUS INTERNER LEISTUNGSVERRECHNUNG	0,00	0,00	0,00
900170 0	Aufwände sonstige interne Verrechnung	25.000,00	21.000,00	24.720,00

Haushaltsplan der Stadt Karben für das Jahr 2026

Teilergebnishaushalt Produkt 081000 Sportförderung

Karben

Nr.	Bezeichnung	Ansatz 2026	Ansatz 2025	Ergebnis 2024
SU AU IL	SUMME AUFWÄNDE AUS INTERNER LEISTUNGSVERRECHNUNG	25.000,00	21.000,00	24.720,00
	SUMME ERTRÄGE ILV ./.. AUFWÄNDE ILV	25.000,00	21.000,00	24.720,00

Haushaltsplan der Stadt Karben für das Jahr 2026

Teilergebnishaushalt Produkt 082000 Sporthallen				
Karben				
Nr.	Bezeichnung	Ansatz 2026	Ansatz 2025	Ergebnis 2024
	ERTRÄGE	0,00	0,00	0,00
511000 0	Öffentlich-rechtliche Benutzungsgebühren	-500,00	-500,00	-507,00
SU ERT	SUMME ERTRÄGE	-500,00	-500,00	-507,00
	AUFWÄNDE	0,00	0,00	0,00
606300 0	Materialaufw. für Einrichtungen und Ausstattungen	0,00	0,00	898,02
616300 0	Instandh. von Einrichtungen und Ausstattungen	7.500,00	6.000,00	0,00
617900 0	And. sonstige Aufwendungen für bezogene Leistungen	1.400,00	1.400,00	451,01
664200 0	Abschr. auf Betriebsausstattung	1.300,00	1.300,00	1.321,89
665000 0	Abschreibung geringwertige Wirtschaftsgüter (GWG)	150,00	350,00	136,04
670100 1	Mieten KIM	265.150,00	284.850,00	279.264,00
670100 2	Umlagen KIM	143.000,00	140.100,00	139.500,00
717600 1	sonst. Erst. an sonst. öffentl. Sonderrech.KIM	0,00	0,00	26,12
SU AUF	SUMME AUFWÄNDE	418.500,00	434.000,00	421.597,08
	SUMME ERTRÄGE ./.. AUFWÄNDE	418.000,00	433.500,00	421.090,08
	INTERNE LEISTUNGSVERRECHNUNG	0,00	0,00	0,00
	ERTRÄGE AUS INTERNER LEISTUNGSVERRECHNUNG	0,00	0,00	0,00
SU ER IL	SUMME ERTRÄGE AUS INTERNER LEISTUNGSVERRECHNUNG	0,00	0,00	0,00
	AUFWÄNDE AUS INTERNER LEISTUNGSVERRECHNUNG	0,00	0,00	0,00
900170 0	Aufwände sonstige interne Verrechnung	64.000,00	53.000,00	63.126,00
SU AU IL	SUMME AUFWÄNDE AUS INTERNER LEISTUNGSVERRECHNUNG	64.000,00	53.000,00	63.126,00
	SUMME ERTRÄGE ILV ./.. AUFWÄNDE ILV	64.000,00	53.000,00	63.126,00

Haushaltsplan der Stadt Karben für das Jahr 2026

Teilergebnishaushalt Produkt 082010 Sportplätze				
Karben				
Nr.	Bezeichnung	Ansatz 2026	Ansatz 2025	Ergebnis 2024
	ERTRÄGE	0,00	0,00	0,00
546009	Erträge Auflösung SOPO Sonderinvest. (Tilg. Land)	-2.400,00	-2.400,00	-2.398,87
SU ERT	SUMME ERTRÄGE	-2.400,00	-2.400,00	-2.398,87
	AUFWÄNDE	0,00	0,00	0,00
605100	Strom	1.500,00	1.000,00	409,85
605600	Wasser	16.000,00	13.300,00	14.127,89
605700	Abwasser	5.650,00	5.550,00	5.106,56
606100	Materialaufw. für Gebäude u. Außenanlagen	500,00	0,00	357,00
606300	Materialaufw. für Einrichtungen und Ausstattungen	0,00	0,00	1.372,07
616300	Instandh. von Einrichtungen und Ausstattungen	0,00	0,00	591,10
616500	Instandh. v. Sachanl. Gemeingebr., Infrastr.verm.	85.000,00	61.500,00	88.674,93
616600	Wartungskosten	3.950,00	4.550,00	3.163,63
617100	Aufwendungen für Fremdensorgung	0,00	0,00	295,02
617900	And. sonstige Aufwendungen für bezogene Leistungen	2.500,00	5.000,00	0,00
661500	Abschr. aktivierte Investzuw.,-zuschüsse u. -beitr	16.300,00	16.300,00	16.268,41
662000	Abschr. Gebäude u. -einr. , SachAnlag., InfrStrktv	121.750,00	166.150,00	103.844,92
664200	Abschr. auf Betriebsausstattung	13.050,00	10.100,00	13.136,08
664500	Abschr. auf Geschäftsausstattung	800,00	800,00	824,00
665000	Abschreibung geringwertige Wirtschaftsgüter (GWG)	750,00	750,00	848,91
669009	Abschreibungen Sonderinvest.programm	9.650,00	9.650,00	9.572,96
670100	Mieten KIM	67.800,00	66.450,00	65.136,00
670100	Umlagen KIM	39.500,00	38.700,00	36.624,00
671000	Leasing	3.000,00	3.000,00	1.731,07
673000	Gebühren	0,00	700,00	0,00
712800	Zuschüsse für laufende Zwecke an übrige Bereiche	0,00	0,00	10.092,56
717600	sonstige Erst. an sonstige öffentl. Sonderrechn.	111.000,00	111.000,00	107.760,42
717600	sonst. Erst. an sonst. öffentl. Sonderrech.KIM	0,00	0,00	80,73
717600	Sonst. Erstatt an EB Stadtwerke Bauhof - externe Leistung-	10.000,00	10.000,00	3.315,42
SU AUF	SUMME AUFWÄNDE	508.700,00	524.500,00	483.333,53
	SUMME ERTRÄGE ./ AUFWÄNDE	506.300,00	522.100,00	480.934,66
	INTERNE LEISTUNGSVERRECHNUNG	0,00	0,00	0,00
	ERTRÄGE AUS INTERNER LEISTUNGSVERRECHNUNG	0,00	0,00	0,00

Haushaltsplan der Stadt Karben für das Jahr 2026

Teilergebnishaushalt Produkt 082010 Sportplätze

Karben

Nr.	Bezeichnung	Ansatz 2026	Ansatz 2025	Ergebnis 2024
SU ER IL	SUMME ERTRÄGE AUS INTERNER LEISTUNGSVERRECHNUNG	0,00	0,00	0,00
	AUFWÄNDE AUS INTERNER LEISTUNGSVERRECHNUNG	0,00	0,00	0,00
900170 0	Aufwände sonstige interne Verrechnung	168.000,00	139.000,00	167.539,00
SU AU IL	SUMME AUFWÄNDE AUS INTERNER LEISTUNGSVERRECHNUNG	168.000,00	139.000,00	167.539,00
	SUMME ERTRÄGE ILV ./.. AUFWÄNDE ILV	168.000,00	139.000,00	167.539,00

Haushaltsplan der Stadt Karben für das Jahr 2026

Teilergebnishaushalt Produkt 082020 Sonstige Sportstätten (u.a. HFZB, Skate-Anlage, Trimm-Dich-Pfad)				
Karben				
Nr.	Bezeichnung	Ansatz 2026	Ansatz 2025	Ergebnis 2024
	ERTRÄGE	0,00	0,00	0,00
SU ERT	SUMME ERTRÄGE	0,00	0,00	0,00
	AUFWÄNDE	0,00	0,00	0,00
606500 0	Materialaufw. für Straßen, Wege, Plätze u.ä.	1.000,00	1.000,00	0,00
616500 0	Instandh. v. Sachanl. Gemeingebr., Infrastr.verm.	15.000,00	4.000,00	11.572,69
616600 0	Wartungskosten	900,00	2.150,00	683,06
662000 0	Abschr. Gebäude u. -einr. , SachAnlag., InfrStrktV	6.100,00	5.900,00	7.782,82
664200 0	Abschr. auf Betriebsausstattung	1.000,00	1.000,00	1.017,83
670100 1	Mieten KIM	6.450,00	6.300,00	6.216,00
670100 2	Umlagen KIM	300,00	300,00	0,00
717600 0	sonstige Erst. an sonstige öffentl. Sonderrechn.	17.000,00	17.000,00	16.490,50
717600 2	Sonst. Erstatt an EB Stadtwerke Bauhof - externe Leistung-	5.000,00	5.000,00	4.115,62
768000 0	Aufwendungen aus Verlustübernahme	700.000,00	674.000,00	695.882,43
SU AUF	SUMME AUFWÄNDE	752.750,00	716.650,00	743.760,95
	SUMME ERTRÄGE ./ AUFWÄNDE	752.750,00	716.650,00	743.760,95
	INTERNE LEISTUNGSVERRECHNUNG	0,00	0,00	0,00
	ERTRÄGE AUS INTERNER LEISTUNGSVERRECHNUNG	0,00	0,00	0,00
SU ER IL	SUMME ERTRÄGE AUS INTERNER LEISTUNGSVERRECHNUNG	0,00	0,00	0,00
	AUFWÄNDE AUS INTERNER LEISTUNGSVERRECHNUNG	0,00	0,00	0,00
900170 0	Aufwände sonstige interne Verrechnung	105.000,00	87.000,00	104.412,00
SU AU IL	SUMME AUFWÄNDE AUS INTERNER LEISTUNGSVERRECHNUNG	105.000,00	87.000,00	104.412,00
	SUMME ERTRÄGE ILV ./ AUFWÄNDE ILV	105.000,00	87.000,00	104.412,00

Teilergebnishaushalt Produktbereich 09 Räuml. Planung und Entwicklung, Geoinformationen					
Karben					
Produktbereich		09	Räuml. Planung und Entwicklung, Geoinformationen		
			Haushaltsansatz		Ergebnis des Jahresabschlusses 2024
Nr.	Konten	Bezeichnung	2026	2025	
1	2	3	4	5	6
		Ordentliche Erträge			
01	50	Privatrechtliche Leistungsentgelte			
02	51	Öffentlich-rechtliche Leistungsentgelte	-30.000	-10.000	-45.526
03	548-549	Kostensersatzleistungen und -erstattungen			-83.395
04	52	Bestandsveränderungen und aktivierte Eigenleistungen	-50.000	-30.000	-32.666
05	55	Steuern und steuerähnliche Erträge einschl. Erträge aus gesetzlichen Umlagen			
06	547	Erträge aus Transferleistungen			
07	540-543	Erträge aus Zuweisungen und Zuschüssen für lfd. Zwecke und allgemeine Umlagen			
08	546	Erträge aus der Auflösung von Sonderposten aus Investitionszuweisungen, -zuschüssen und Investitionsbeiträgen			
09	53	Sonstige ordentliche Erträge			
10		Summe der ordentlichen Erträge (Nr. 1 bis 9)	-80.000	-40.000	-161.586
		Ordentliche Aufwendungen			
11	62, 63, 640-643, 647-649, 65	Personalaufwendungen	450.200	437.750	416.641
12	644-646	Versorgungsaufwendungen	38.600	37.800	36.109
13	60, 61, 67-69	Aufwendungen für Sach- und Dienstleistungen	66.950	74.650	99.769
14	66	Abschreibungen	12.100	12.050	14.060
15	71	Aufwendungen für Zuweisungen und Zuschüsse sowie besondere Finanzaufwendungen			
16	73	Steueraufwendungen einschl. Aufwendungen aus gesetzlichen Umlageverpflichtungen			
17	72	Transferaufwendungen			
18	70, 74, 76	Sonstige ordentliche Aufwendungen	250	250	212
19		Summe der ordentlichen Aufwendungen (Nr. 11 bis 18)	568.100	562.500	566.791
20		Verwaltungsergebnis (Nr. 10 ./ Nr. 19)	488.100	522.500	405.205
21	56, 57	Finanzerträge			
22	77	Finanzaufwendungen			
23		Finanzergebnis (Nr. 21 bis Nr. 22)			
24		Ordentliches Ergebnis (Verwaltungsergebnis und Finanzergebnis Nr. 20 und Nr. 23)	488.100	522.500	405.205
25	59	Außerordentliche Erträge			-37
26	79	Außerordentliche Aufwendungen			
27		Außerordentliches Ergebnis (Nr. 25 ./ Nr. 26)			-37
28		Jahresergebnis vor internen Leistungsbeziehungen (ordentliches Ergebnis und außerordentliches Ergebnis Nr. 24 und Nr. 27)	488.100	522.500	405.168
29		Erlöse der internen Leistungsbeziehungen			
30		Kosten der internen Leistungsbeziehungen	83.000	108.000	82.622
31		Ergebnis der internen Leistungsbeziehungen	83.000	108.000	82.622
32		Jahresergebnis nach internen Leistungsbeziehungen	571.100	630.500	487.790

Teilfinanzhaushalt Produktbereich 09 Räuml. Planung und Entwicklung, Geoinformationen							
Karben							
Produktbereich		09 Räuml. Planung und Entwicklung, Geoinformationen					
		Haushaltsansatz			Investitions- und Investitionsförderungsmaßnahmen		
Nr.	Bezeichnung	2026	Verpflichtungsermächtigungen	2025	Ergebnis des Jahresabschlusses 2024	Gesamtauszahlungsbedarf	davon bisher bereitgestellt
1	2	3	4	5	6	7	8
	Einzahlungen aus Investitionstätigkeit						
20	+ Einz. aus Investitionszuweis. und -zuschüssen sowie aus Investitionsbeiträgen	1.192.000		200.000	89.800		
21	+ Einz. aus Abgängen von Vermögensgegenständen des Sachanlagevermögens und des immateriellen Anlagevermögens						
22	+ Einz. aus Abgängen von Vermögensgegenständen des Finanzanlagevermögens						
	Einzahlungen aus Finanzierungstätigkeit						
31	+ Einz. aus der Aufnahme v. Krediten und wirtschaftlich vergleichbaren Vorgängen für Investitionen						
	Summe	1.192.000		200.000	89.800		
	Auszahlungen aus Investitionstätigkeit						
24	- Ausz. für den Erwerb von Grundstücken und Gebäuden						
25	- Ausz. für Baumaßnahmen (Verpflichtungsermächtigungen)	-2.740.000	-600.000	-320.000	-127.644	-4.815.000 (-600.000)	-3.915.000
26	- Ausz. für Investitionen in das sonstige Sachanlagevermögen und immaterielle Anlagevermögen davon: Ausz. aus gewährten Investitionszuweisungen und -zuschüssen			-2.500	-6.664	-55.500	-55.500
27	- Ausz. für Investitionen in das Finanzanlagevermögen						
	Auszahlungen aus Finanzierungstätigkeit						
32	- Ausz. für die Tilgung von Krediten und wirtschaftlich vergleichbaren Vorgängen für Investitionen						
	Summe (Verpflichtungsermächtigungen)	-2.740.000	-600.000	-322.500	-134.308	-4.870.500 (-600.000)	-3.970.500
	Saldo (Einzahlungen ./- Auszahlungen) (Verpflichtungsermächtigungen)	-1.548.000	-600.000	-122.500	-44.508	-4.870.500 (-600.000)	-3.970.500

Haushaltsplan der Stadt Karben für das Jahr 2026

Teilergebnishaushalt Produkt 091000 Räumliche Planung und Entwicklung (Bauverw.)				
Karben				
Nr.	Bezeichnung	Ansatz 2026	Ansatz 2025	Ergebnis 2024
	ERTRÄGE	0,00	0,00	0,00
510100 0	Öffentlich-rechtliche Verwaltungsgebühren	-30.000,00	-10.000,00	-45.525,50
525900 0	Sonstige aktivierte Eigenleistungen	-50.000,00	-30.000,00	-32.665,50
548800 0	Kostenerstattungen von übrigen Bereichen	0,00	0,00	-83.395,23
590100 0	Erträge aus Spenden Nachlässen und Schenkungen	0,00	0,00	-37,20
SU ERT	SUMME ERTRÄGE	-80.000,00	-40.000,00	-161.623,43
	AUFWÄNDE	0,00	0,00	0,00
601010 0	Aufw. für Büromat. u. Drucks. d. Verw. u. ähnl. Ei	900,00	1.000,00	436,08
605500 0	Treibstoffe	1.500,00	1.000,00	1.047,73
606900 0	Sonstiger Aufw. für Reparatur u. Instandhaltung	100,00	100,00	38,08
607000 0	Aufw. für Berufskleidung, Arbeitsschutzmittel	200,00	500,00	0,00
608900 0	Übriger sonstiger Materialaufwand	250,00	250,00	0,00
612000 0	Entwickl.-, Versuchs- und Konstr.Arbeit durch 3.	0,00	0,00	47.600,00
616400 0	Instandhaltung von Fahrzeugen	500,00	0,00	0,00
616600 0	Wartungskosten	4.000,00	3.500,00	3.227,28
617900 0	And. sonstige Aufwendungen für bezogene Leistungen	1.500,00	1.000,00	1.396,63
620100 0	Entg. für geleist. Arbeitszeit (einschl. Zulagen)	327.400,00	317.750,00	297.880,53
620100 1	Leistungsentgelt Beschäftigte	0,00	0,00	5.428,24
630100 0	Dienst-, Amtsbezüge einschl. tarifl. Zulagen	53.000,00	55.150,00	51.236,31
640100 0	AG-Anteil zur Sozialvers. Entgeltbereich	69.800,00	64.850,00	62.095,99
645010 0	Aufw. an Versorgungskassen Beamte	12.000,00	12.000,00	11.640,15
645100 0	Aufw. an Verso.-Kassen f. tarifl. Beschäftigte	26.600,00	25.800,00	24.468,52
661100 0	Abschr. auf Konzessionen u. a. Schutzrechte	8.550,00	8.550,00	8.885,33
664200 0	Abschr. auf Betriebsausstattung	950,00	950,00	943,07
664300 0	Abschr. auf Fuhrpark	1.550,00	1.500,00	1.513,74
664500 0	Abschr. auf Geschäftsausstattung	950,00	950,00	931,63
665000 0	Abschreibung geringwertige Wirtschaftsgüter (GWG)	100,00	100,00	1.786,46
672000 0	Lizenzen und Konzessionen	2.000,00	4.500,00	1.825,81
673000 0	Gebühren	6.500,00	4.500,00	5.697,72
677100 0	Aufw. für Sachverst., Rechtsanwälte u. Gerichtskos	1.000,00	1.000,00	0,00
677900 0	Aufw. für andere Beratungsleistungen	40.000,00	50.000,00	33.338,88

Haushaltsplan der Stadt Karben für das Jahr 2026

Teilergebnishaushalt Produkt 091000 Räumliche Planung und Entwicklung (Bauverw.)				
Karben				
Nr.	Bezeichnung	Ansatz 2026	Ansatz 2025	Ergebnis 2024
681000 0	Aufw. für Zeitungen u Fachlit. d. Verw. u ähnl. Ei	300,00	500,00	61,99
685000 0	Reisekosten	100,00	100,00	200,90
686200 0	Aufw. für Gästebewirtung (Repräsentation)	100,00	200,00	0,00
688000 0	Aufw. für Fort- und Weiterbildung	7.000,00	6.000,00	4.539,00
690100 0	Kfz-Versicherungsbeiträge	1.000,00	500,00	359,37
703000 0	Kfz-Steuer	250,00	250,00	212,00
SU AUF	SUMME AUFWÄNDE	568.100,00	562.500,00	566.791,44
	SUMME ERTRÄGE ./.. AUFWÄNDE	488.100,00	522.500,00	405.168,01
	INTERNE LEISTUNGSVERRECHNUNG	0,00	0,00	0,00
	ERTRÄGE AUS INTERNER LEISTUNGSVERRECHNUNG	0,00	0,00	0,00
SU ER IL	SUMME ERTRÄGE AUS INTERNER LEISTUNGSVERRECHNUNG	0,00	0,00	0,00
	AUFWÄNDE AUS INTERNER LEISTUNGSVERRECHNUNG	0,00	0,00	0,00
900170 0	Aufwände sonstige interne Verrechnung	83.000,00	108.000,00	82.622,00
SU AU IL	SUMME AUFWÄNDE AUS INTERNER LEISTUNGSVERRECHNUNG	83.000,00	108.000,00	82.622,00
	SUMME ERTRÄGE ILV ./.. AUFWÄNDE ILV	83.000,00	108.000,00	82.622,00

Teilergebnishaushalt Produktbereich 10 Bauen und Wohnen					
Karben					
Produktbereich		10	Bauen und Wohnen		
			Haushaltsansatz		Ergebnis des Jahresabschlusses 2024
Nr.	Konten	Bezeichnung	2026	2025	
1	2	3	4	5	6
		Ordentliche Erträge			
01	50	Privatrechtliche Leistungsentgelte	-125.000	-107.000	-123.174
02	51	Öffentlich-rechtliche Leistungsentgelte	-6.000	-6.000	-4.530
03	548-549	Kostensersatzleistungen und -erstattungen	-2.000	-1.500	-15.007
04	52	Bestandsveränderungen und aktivierte Eigenleistungen			
05	55	Steuern und steuerähnliche Erträge einschl. Erträge aus gesetzlichen Umlagen			
06	547	Erträge aus Transferleistungen			
07	540-543	Erträge aus Zuweisungen und Zuschüssen für lfd. Zwecke und allgemeine Umlagen			
08	546	Erträge aus der Auflösung von Sonderposten aus Investitionszuweisungen, -zuschüssen und Investitionsbeiträgen	-800	-800	-800
09	53	Sonstige ordentliche Erträge			
10		Summe der ordentlichen Erträge (Nr. 1 bis 9)	-133.800	-115.300	-143.510
		Ordentliche Aufwendungen			
11	62, 63, 640-643, 647-649, 65	Personalaufwendungen			
12	644-646	Versorgungsaufwendungen			
13	60, 61, 67-69	Aufwendungen für Sach- und Dienstleistungen	14.100	16.100	34.187
14	66	Abschreibungen	3.650	3.750	3.617
15	71	Aufwendungen für Zuweisungen und Zuschüsse sowie besondere Finanzaufwendungen	7.000	8.000	10.609
16	73	Steueraufwendungen einschl. Aufwendungen aus gesetzlichen Umlageverpflichtungen			
17	72	Transferaufwendungen			
18	70, 74, 76	Sonstige ordentliche Aufwendungen	10.000	10.000	9.350
19		Summe der ordentlichen Aufwendungen (Nr. 11 bis 18)	34.750	37.850	57.763
20		Verwaltungsergebnis (Nr. 10 ./ Nr. 19)	-99.050	-77.450	-85.747
21	56, 57	Finanzerträge			
22	77	Finanzaufwendungen			
23		Finanzergebnis (Nr. 21 bis Nr. 22)			
24		Ordentliches Ergebnis (Verwaltungsergebnis und Finanzergebnis Nr. 20 und Nr. 23)	-99.050	-77.450	-85.747
25	59	Außerordentliche Erträge	-10.500.000	-6.000.000	-933.107
26	79	Außerordentliche Aufwendungen			15.086
27		Außerordentliches Ergebnis (Nr. 25 ./ Nr. 26)	-10.500.000	-6.000.000	-918.020
28		Jahresergebnis vor internen Leistungsbeziehungen (ordentliches Ergebnis und außerordentliches Ergebnis Nr. 24 und Nr. 27)	-10.599.050	-6.077.450	-1.003.767
29		Erlöse der internen Leistungsbeziehungen	-10.000	-10.000	-9.480
30		Kosten der internen Leistungsbeziehungen	67.000	19.000	66.719
31		Ergebnis der internen Leistungsbeziehungen	57.000	9.000	57.239
32		Jahresergebnis nach internen Leistungsbeziehungen	-10.542.050	-6.068.450	-946.528

Teilfinanzhaushalt Produktbereich 10 Bauen und Wohnen							
Karben							
Produktbereich		10 Bauen und Wohnen					
		Haushaltsansatz			Investitions- und Investitionsförderungsmaßnahmen		
Nr.	Bezeichnung	2026	Verpflichtungs-ermächtigungen	2025	Ergebnis des Jahresabschlusses 2024	Gesamtauszahlungsbedarf	davon bisher bereitgestellt
1	2	3	4	5	6	7	8
	Einzahlungen aus Investitionstätigkeit						
20	+ Einz. aus Investitionszuweis. und -zuschüssen sowie aus Investitionsbeiträgen						
21	+ Einz. aus Abgängen von Vermögensgegenständen des Sachanlagevermögens und des immateriellen Anlagevermögens	10.250.000		4.750.000	1.062.300		
22	+ Einz. aus Abgängen von Vermögensgegenständen des Finanzanlagevermögens						
	Einzahlungen aus Finanzierungstätigkeit						
31	+ Einz. aus der Aufnahme v. Krediten und wirtschaftlich vergleichbaren Vorgängen für Investitionen						
	Summe	10.250.000		4.750.000	1.062.300		
	Auszahlungen aus Investitionstätigkeit						
24	- Ausz. für den Erwerb von Grundstücken und Gebäuden	-500.000		-375.000	-823.620	-12.848.000	-11.348.000
25	- Ausz. für Baumaßnahmen						
26	- Ausz. für Investitionen in das sonstige Sachanlagevermögen und immaterielle Anlagevermögen davon: Ausz. aus gewährten Investitionszuweisungen und -zuschüssen						
27	- Ausz. für Investitionen in das Finanzanlagevermögen						
	Auszahlungen aus Finanzierungstätigkeit						
32	- Ausz. für die Tilgung von Krediten und wirtschaftlich vergleichbaren Vorgängen für Investitionen						
	Summe	-500.000		-375.000	-823.620	-12.848.000	-11.348.000
	Saldo (Einzahlungen ./ Auszahlungen)	9.750.000		4.375.000	238.680	-12.848.000	-11.348.000

Haushaltsplan der Stadt Karben für das Jahr 2026

Teilergebnishaushalt Produkt 013000 Liegenschaften, Grundstücke (Mieten/Pachten Kleingärten, Sondernutzungen etc.)				
Karben				
Nr.	Bezeichnung	Ansatz 2026	Ansatz 2025	Ergebnis 2024
	ERTRÄGE	0,00	0,00	0,00
500300	Umsatzerlöse aus Überlassung Gebäude und Räume	-50.000,00	-30.000,00	-50.000,00
500400	Umsatzerlöse aus Überlassung von Rechten	-75.000,00	-77.000,00	-73.173,71
510100	Öffentlich-rechtliche Verwaltungsgebühren	-6.000,00	-6.000,00	-4.530,00
546100	Erträge Auflös SOPO Invest nicht öffentl Bereich	-800,00	-800,00	-800,00
548800	Kostenerstattungen von übrigen Bereichen	-2.000,00	-1.500,00	-15.006,74
591000	Ertr. aus der Veräuß.von Grundst.,Gebäud.u.Anlagen	-9.000.000,00	-4.000.000,00	-925.273,70
599090	sonstige außerordentliche Erträge	0,00	0,00	-7.833,02
599091	sonstige außerordentliche Erträge investiv	-1.500.000,00	-2.000.000,00	0,00
SU ERT	SUMME ERTRÄGE	-10.633.800,00	-6.115.300,00	-1.076.617,17
	AUFWÄNDE	0,00	0,00	0,00
605100	Strom	2.800,00	2.800,00	2.860,30
605600	Wasser	200,00	200,00	114,53
605700	Abwasser	1.100,00	1.100,00	471,90
617100	Aufwendungen für Fremdensorgung	1.000,00	1.000,00	0,00
617900	And. sonstige Aufwendungen für bezogene Leistungen	1.000,00	3.000,00	0,00
662000	Abschr. Gebäude u. -einr. , SachAnlag., InfrStrktV	1.250,00	1.250,00	1.238,08
664200	Abschr. auf Betriebsausstattung	550,00	550,00	540,87
670100	Mieten, Pachten, Erbbauzinsen	1.000,00	1.000,00	895,15
673000	Gebühren	2.000,00	2.000,00	2.114,25
677100	Aufw. für Sachverst., Rechtsanwälte u. Gerichtskosten	5.000,00	5.000,00	26.439,72
686100	Aufw. für Öffentlichkeitsarbeit	0,00	0,00	749,46
699100	Säumniszuschläge	0,00	0,00	542,00
702000	Grundsteuer	10.000,00	10.000,00	9.350,18
717600	sonstige Erst. an sonstige öffentl. Sonderrechn.	5.000,00	5.000,00	10.040,00
717600	sonst. Erst. an sonst. öffentl. Sonderrech.KIM	0,00	1.000,00	125,95
717600	Sonst. Erstatt an EB Stadtwerke Bauhof - externe Leistung-	2.000,00	2.000,00	442,98
799000	sonstige außerordentliche Aufwendungen	0,00	0,00	15.085,84
799010	Ausbuchung Kleinbeträge	0,00	0,00	0,62
SU AUF	SUMME AUFWÄNDE	32.900,00	35.900,00	71.011,83
	SUMME ERTRÄGE ./ AUFWÄNDE	-10.600.900,00	-6.079.400,00	-1.005.605,34

Haushaltsplan der Stadt Karben für das Jahr 2026

Teilergebnishaushalt Produkt 013000 Liegenschaften, Grundstücke (Mieten/Pachten Kleingärten, Sondernutzungen etc.)

Karben

Nr.	Bezeichnung	Ansatz 2026	Ansatz 2025	Ergebnis 2024
	INTERNE LEISTUNGSVERRECHNUNG	0,00	0,00	0,00
	ERTRÄGE AUS INTERNER LEISTUNGSVERRECHNUNG	0,00	0,00	0,00
900051 0	Erträge Miete DSD-Containerstandorte	-10.000,00	-10.000,00	-9.480,00
SU ER IL	SUMME ERTRÄGE AUS INTERNER LEISTUNGSVERRECHNUNG	-10.000,00	-10.000,00	-9.480,00
	AUFWÄNDE AUS INTERNER LEISTUNGSVERRECHNUNG	0,00	0,00	0,00
900170 0	Aufwände sonstige interne Verrechnung	23.000,00	19.000,00	23.038,00
SU AU IL	SUMME AUFWÄNDE AUS INTERNER LEISTUNGSVERRECHNUNG	23.000,00	19.000,00	23.038,00
	SUMME ERTRÄGE ILV ./.. AUFWÄNDE ILV	13.000,00	9.000,00	13.558,00

Haushaltsplan der Stadt Karben für das Jahr 2026

Teilergebnishaushalt Produkt 101000 Bau- und Grundstücksordnung (Hochbau)				
Karben				
Nr.	Bezeichnung	Ansatz 2026	Ansatz 2025	Ergebnis 2024
	ERTRÄGE	0,00	0,00	0,00
SU ERT	SUMME ERTRÄGE	0,00	0,00	0,00
	AUFWÄNDE	0,00	0,00	0,00
665000 0	Abschreibung geringwertige Wirtschaftsgüter (GWG)	550,00	650,00	556,11
669009 9	Abschreibungen Sonderinvest.programm	1.300,00	1.300,00	1.282,01
SU AUF	SUMME AUFWÄNDE	1.850,00	1.950,00	1.838,12
	SUMME ERTRÄGE ./.. AUFWÄNDE	1.850,00	1.950,00	1.838,12
	INTERNE LEISTUNGSVERRECHNUNG	0,00	0,00	0,00
	ERTRÄGE AUS INTERNER LEISTUNGSVERRECHNUNG	0,00	0,00	0,00
SU ER IL	SUMME ERTRÄGE AUS INTERNER LEISTUNGSVERRECHNUNG	0,00	0,00	0,00
	AUFWÄNDE AUS INTERNER LEISTUNGSVERRECHNUNG	0,00	0,00	0,00
900170 0	Aufwände sonstige interne Verrechnung	44.000,00	0,00	43.681,00
SU AU IL	SUMME AUFWÄNDE AUS INTERNER LEISTUNGSVERRECHNUNG	44.000,00	0,00	43.681,00
	SUMME ERTRÄGE ILV ./.. AUFWÄNDE ILV	44.000,00	0,00	43.681,00

Teilergebnishaushalt Produktbereich 11 Ver- und Entsorgung					
Karben					
Produktbereich		11	Ver- und Entsorgung		
			Haushaltsansatz		Ergebnis des Jahresabschlusses 2024
Nr.	Konten	Bezeichnung	2026	2025	
1	2	3	4	5	6
		Ordentliche Erträge			
01	50	Privatrechtliche Leistungsentgelte			
02	51	Öffentlich-rechtliche Leistungsentgelte	-1.546.000	-1.696.000	-1.694.770
03	548-549	Kostensatzleistungen und -erstattungen	-152.000	-152.000	-147.775
04	52	Bestandsveränderungen und aktivierte Eigenleistungen			
05	55	Steuern und steuerähnliche Erträge einschl. Erträge aus gesetzlichen Umlagen			
06	547	Erträge aus Transferleistungen			
07	540-543	Erträge aus Zuweisungen und Zuschüssen für lfd. Zwecke und allgemeine Umlagen			
08	546	Erträge aus der Auflösung von Sonderposten aus Investitionszuweisungen, -zuschüssen und Investitionsbeiträgen	-428.000	-452.250	-164.478
09	53	Sonstige ordentliche Erträge	-615.600	-605.600	-592.090
10		Summe der ordentlichen Erträge (Nr. 1 bis 9)	-2.741.600	-2.905.850	-2.599.113
		Ordentliche Aufwendungen			
11	62, 63, 640-643, 647-649, 65	Personalaufwendungen	261.500	246.700	228.522
12	644-646	Versorgungsaufwendungen	9.600	9.600	8.298
13	60, 61, 67-69	Aufwendungen für Sach- und Dienstleistungen	1.481.100	1.669.800	1.387.753
14	66	Abschreibungen	23.700	19.200	24.063
15	71	Aufwendungen für Zuweisungen und Zuschüsse sowie besondere Finanzaufwendungen	275.000	275.000	267.850
16	73	Steueraufwendungen einschl. Aufwendungen aus gesetzlichen Umlageverpflichtungen			
17	72	Transferaufwendungen			
18	70, 74, 76	Sonstige ordentliche Aufwendungen			
19		Summe der ordentlichen Aufwendungen (Nr. 11 bis 18)	2.050.900	2.220.300	1.916.487
20		Verwaltungsergebnis (Nr. 10 ./ Nr. 19)	-690.700	-685.550	-682.626
21	56, 57	Finanzerträge			
22	77	Finanzaufwendungen			
23		Finanzergebnis (Nr. 21 bis Nr. 22)			
24		Ordentliches Ergebnis (Verwaltungsergebnis und Finanzergebnis Nr. 20 und Nr. 23)	-690.700	-685.550	-682.626
25	59	Außerordentliche Erträge			-1.956
26	79	Außerordentliche Aufwendungen			74
27		Außerordentliches Ergebnis (Nr. 25 ./ Nr. 26)			-1.882
28		Jahresergebnis vor internen Leistungsbeziehungen (ordentliches Ergebnis und außerordentliches Ergebnis Nr. 24 und Nr. 27)	-690.700	-685.550	-684.508
29		Erlöse der internen Leistungsbeziehungen			
30		Kosten der internen Leistungsbeziehungen	90.500	79.500	88.726
31		Ergebnis der internen Leistungsbeziehungen	90.500	79.500	88.726
32		Jahresergebnis nach internen Leistungsbeziehungen	-600.200	-606.050	-595.782

Teilfinanzhaushalt Produktbereich 11 Ver- und Entsorgung							
Karben							
Produktbereich		11 Ver- und Entsorgung					
		Haushaltsansatz			Investitions- und Investitionsförderungsmaßnahmen		
Nr.	Bezeichnung	2026	Verpflichtungs-ermächtigungen	2025	Ergebnis des Jahresabschlusses 2024	Gesamtauszahlungsbedarf	davon bisher bereitgestellt
1	2	3	4	5	6	7	8
	Einzahlungen aus Investitionstätigkeit						
20	+ Einz. aus Investitionszuweis. und -zuschüssen sowie aus Investitionsbeiträgen						
21	+ Einz. aus Abgängen von Vermögensgegenständen des Sachanlagevermögens und des immateriellen Anlagevermögens						
22	+ Einz. aus Abgängen von Vermögensgegenständen des Finanzanlagevermögens						
	Einzahlungen aus Finanzierungstätigkeit						
31	+ Einz. aus der Aufnahme v. Krediten und wirtschaftlich vergleichbaren Vorgängen für Investitionen						
	Summe						
	Auszahlungen aus Investitionstätigkeit						
24	- Ausz. für den Erwerb von Grundstücken und Gebäuden						
25	- Ausz. für Baumaßnahmen				-21.545		
26	- Ausz. für Investitionen in das sonstige Sachanlagevermögen und immaterielle Anlagevermögen davon: Ausz. aus gewährten Investitionszuweisungen und -zuschüssen			-25.000	-73.607	-725.000	-725.000
27	- Ausz. für Investitionen in das Finanzanlagevermögen						
	Auszahlungen aus Finanzierungstätigkeit						
32	- Ausz. für die Tilgung von Krediten und wirtschaftlich vergleichbaren Vorgängen für Investitionen						
	Summe			-25.000	-95.152	-725.000	-725.000
	Saldo (Einzahlungen ./ Auszahlungen)			-25.000	-95.152	-725.000	-725.000

Haushaltsplan der Stadt Karben für das Jahr 2026

Teilergebnishaushalt Produkt 111000 Abfallwirtschaft				
Karben				
Nr.	Bezeichnung	Ansatz 2026	Ansatz 2025	Ergebnis 2024
	ERTRÄGE	0,00	0,00	0,00
510100 0	Öffentlich-rechtliche Verwaltungsgebühren	-3.000,00	-3.000,00	-3.030,00
511000 1	Benutzungsgebühr Restmüll	-1.350.000,00	-1.500.000,00	-1.508.182,94
511000 3	Benutzungsgebühr Sperrmüll	-18.000,00	-18.000,00	-21.530,20
511000 4	Benutzungsgebühr Wertstoffhof	-175.000,00	-175.000,00	-162.027,24
530500 0	Nebenerlöse aus anderen Nebenbetrieben	-600,00	-600,00	-431,50
546010 0	Erträge Auflös SOPO Invest vom öffentl Bereich	-2.250,00	-2.250,00	-2.242,96
546300 0	Erträge Auflösung von SOPO für den Gebührenaussgl.	-425.750,00	-450.000,00	-162.235,00
548500 0	Kostenerstattungen von verb Unternehmen,SV u. Bet.	0,00	0,00	-70,00
548800 0	Kostenerstattungen von übrigen Bereichen	-152.000,00	-152.000,00	-147.705,10
598900 0	sonstige periodenfremde Erträge	0,00	0,00	195,00
599020 0	Konventionalstrafen	0,00	0,00	-2.150,37
599100 0	Ausbuchung Kleinbeträge	0,00	0,00	-0,80
SU ERT	SUMME ERTRÄGE	-2.126.600,00	-2.300.850,00	-2.009.411,11
	AUFWÄNDE	0,00	0,00	0,00
601010 0	Aufw. für Büromat. u. Drucks. d. Verw. u. ähnl. Ei	2.000,00	2.000,00	86,21
605100 0	Strom	4.500,00	4.500,00	3.159,27
605600 0	Wasser	50,00	50,00	61,95
605700 0	Abwasser	50,00	50,00	0,50
606300 0	Materialaufw. für Einrichtungen und Ausstattungen	2.000,00	2.000,00	1.041,00
607000 0	Aufw. für Berufskleidung, Arbeitsschuttmittel	2.200,00	2.200,00	1.768,28
608100 0	Reinigungsmaterial	0,00	100,00	0,00
608900 0	Übriger sonstiger Materialaufwand	3.200,00	3.000,00	2.637,80
616200 0	Instandh. von techn. Anlagen in Betriebsbauten	0,00	0,00	2.828,63
616300 0	Instandh. von Einrichtungen und Ausstattungen	1.000,00	1.000,00	221,94
616600 0	Wartungskosten	4.000,00	4.000,00	0,00
617100 0	Aufwendungen für Fremdensorgung	1.340.000,00	1.530.000,00	1.252.583,04
617300 0	Fremdreinigung	1.750,00	1.750,00	2.404,12
617900 0	And. sonstige Aufwendungen für bezogene Leistungen	41.200,00	41.200,00	33.491,36
620100 0	Entg. für geleist. Arbeitszeit (einschl. Zulagen)	157.850,00	157.850,00	153.859,37
620100 1	Leistungsentgelt Beschäftigte	0,00	0,00	2.660,13

Haushaltsplan der Stadt Karben für das Jahr 2026

Teilergebnishaushalt Produkt 111000 Abfallwirtschaft				
Karben				
Nr.	Bezeichnung	Ansatz 2026	Ansatz 2025	Ergebnis 2024
620103 0	Entg. Aushilfen (einschl. Zulagen)	57.300,00	42.500,00	30.038,04
640100 0	AG-Anteil zur Sozialvers. Entgeltbereich	46.350,00	46.350,00	41.867,28
645100 0	Aufw. an Verso.-Kassen f. tarifl. Beschäftigte	9.600,00	9.600,00	8.298,46
659000 0	übrige sonstige Personalaufwendungen	0,00	0,00	96,73
662000 0	Abschr. Gebäude u. -einr. , SachAnlag., InfrStrktV	18.200,00	18.200,00	18.239,35
664200 0	Abschr. auf Betriebsausstattung	5.500,00	1.000,00	5.824,06
670100 0	Mieten, Pachten, Erbbauzinsen	65.000,00	65.000,00	65.069,76
672000 0	Lizenzen und Konzessionen	2.000,00	2.000,00	3.020,35
673000 0	Gebühren	50,00	50,00	1.482,34
675000 0	Bankspesen / Kosten d. Geldverkehrs u.d. Kapitalbe	2.000,00	750,00	999,94
677200 0	Aufw. für Steuerberatung & Wirtschaftsprüfung	2.200,00	2.200,00	1.762,36
677900 0	Aufw. für andere Beratungsleistungen	0,00	0,00	9.835,48
682000 0	Porto und Versandkosten	3.000,00	3.000,00	0,00
683100 0	Datenübertragungskosten	50,00	50,00	51,50
685000 0	Reisekosten	150,00	200,00	113,04
686200 0	Aufw. für Gästebewirtung (Repräsentation)	1.200,00	1.200,00	874,28
688000 0	Aufw. für Fort- und Weiterbildung	3.500,00	3.500,00	4.260,00
717600 0	sonstige Erst. an sonstige öffentl. Sonderrechn.	215.000,00	215.000,00	210.927,50
717600 1	sonst. Erst. an sonst. öffentl. Sonderrech.KIM	0,00	0,00	245,15
717600 2	Sonst. Erstatt an EB Stadtwerke Bauhof - externe Leistung-	60.000,00	60.000,00	56.677,44
799010 0	Ausbuchung Kleinbeträge	0,00	0,00	74,06
SU AUF	SUMME AUFWÄNDE	2.050.900,00	2.220.300,00	1.916.560,72
	SUMME ERTRÄGE ./.. AUFWÄNDE	-75.700,00	-80.550,00	-92.850,39
	INTERNE LEISTUNGSVERRECHNUNG	0,00	0,00	0,00
	ERTRÄGE AUS INTERNER LEISTUNGSVERRECHNUNG	0,00	0,00	0,00
SU ER IL	SUMME ERTRÄGE AUS INTERNER LEISTUNGSVERRECHNUNG	0,00	0,00	0,00
	AUFWÄNDE AUS INTERNER LEISTUNGSVERRECHNUNG	0,00	0,00	0,00
900151 0	Aufwände Miete DSD-Containerstandorte	10.000,00	10.000,00	9.480,00
900170 0	Aufwände sonstige interne Verrechnung	76.000,00	65.000,00	75.451,00
900171 0	Aufwände kalkulatorische Verzinsung	4.500,00	4.500,00	3.795,00

Haushaltsplan der Stadt Karben für das Jahr 2026

Teilergebnishaushalt Produkt 111000 Abfallwirtschaft

Karben

Nr.	Bezeichnung	Ansatz 2026	Ansatz 2025	Ergebnis 2024
SU AU IL	SUMME AUFWÄNDE AUS INTERNER LEISTUNGSVERRECHNUNG	90.500,00	79.500,00	88.726,00
	SUMME ERTRÄGE ILV ./.. AUFWÄNDE ILV	90.500,00	79.500,00	88.726,00

Haushaltsplan der Stadt Karben für das Jahr 2026

Teilergebnishaushalt Produkt 112000 Elektrizität				
Karben				
Nr.	Bezeichnung	Ansatz 2026	Ansatz 2025	Ergebnis 2024
	ERTRÄGE	0,00	0,00	0,00
530910 0	Konzessionsabgaben	-560.000,00	-550.000,00	-538.711,23
SU ERT	SUMME ERTRÄGE	-560.000,00	-550.000,00	-538.711,23
	AUFWÄNDE	0,00	0,00	0,00
SU AUF	SUMME AUFWÄNDE	0,00	0,00	0,00
	SUMME ERTRÄGE ./.. AUFWÄNDE	-560.000,00	-550.000,00	-538.711,23
	INTERNE LEISTUNGSVERRECHNUNG	0,00	0,00	0,00
	ERTRÄGE AUS INTERNER LEISTUNGSVERRECHNUNG	0,00	0,00	0,00
SU ER IL	SUMME ERTRÄGE AUS INTERNER LEISTUNGSVERRECHNUNG	0,00	0,00	0,00
	AUFWÄNDE AUS INTERNER LEISTUNGSVERRECHNUNG	0,00	0,00	0,00
SU AU IL	SUMME AUFWÄNDE AUS INTERNER LEISTUNGSVERRECHNUNG	0,00	0,00	0,00
	SUMME ERTRÄGE ILV ./.. AUFWÄNDE ILV	0,00	0,00	0,00

Haushaltsplan der Stadt Karben für das Jahr 2026

Teilergebnishaushalt Produkt 113000 Gas				
Karben				
Nr.	Bezeichnung	Ansatz 2026	Ansatz 2025	Ergebnis 2024
	ERTRÄGE	0,00	0,00	0,00
530910 0	Konzessionsabgaben	-55.000,00	-55.000,00	-52.947,32
SU ERT	SUMME ERTRÄGE	-55.000,00	-55.000,00	-52.947,32
	AUFWÄNDE	0,00	0,00	0,00
SU AUF	SUMME AUFWÄNDE	0,00	0,00	0,00
	SUMME ERTRÄGE ./.. AUFWÄNDE	-55.000,00	-55.000,00	-52.947,32
	INTERNE LEISTUNGSVERRECHNUNG	0,00	0,00	0,00
	ERTRÄGE AUS INTERNER LEISTUNGSVERRECHNUNG	0,00	0,00	0,00
SU ER IL	SUMME ERTRÄGE AUS INTERNER LEISTUNGSVERRECHNUNG	0,00	0,00	0,00
	AUFWÄNDE AUS INTERNER LEISTUNGSVERRECHNUNG	0,00	0,00	0,00
SU AU IL	SUMME AUFWÄNDE AUS INTERNER LEISTUNGSVERRECHNUNG	0,00	0,00	0,00
	SUMME ERTRÄGE ILV ./.. AUFWÄNDE ILV	0,00	0,00	0,00

Teilergebnishaushalt Produktbereich 12 Verkehrsflächen und -anlagen, ÖPNV					
Karben					
Produktbereich		12	Verkehrsflächen und -anlagen, ÖPNV		
			Haushaltsansatz		Ergebnis des Jahresabschlusses 2024
Nr.	Konten	Bezeichnung	2026	2025	
1	2	3	4	5	6
		Ordentliche Erträge			
01	50	Privatrechtliche Leistungsentgelte	-10.000	-10.000	-8.524
02	51	Öffentlich-rechtliche Leistungsentgelte	-35.000	-30.000	-32.449
03	548-549	Kostensatzleistungen und -erstattungen			-70.000
04	52	Bestandsveränderungen und aktivierte Eigenleistungen	-25.000	-25.000	-33.867
05	55	Steuern und steuerähnliche Erträge einschl. Erträge aus gesetzlichen Umlagen			
06	547	Erträge aus Transferleistungen			
07	540-543	Erträge aus Zuweisungen und Zuschüssen für lfd. Zwecke und allgemeine Umlagen			
08	546	Erträge aus der Auflösung von Sonderposten aus Investitionszuweisungen, -zuschüssen und Investitionsbeiträgen	-380.400	-340.750	-379.828
09	53	Sonstige ordentliche Erträge			
10		Summe der ordentlichen Erträge (Nr. 1 bis 9)	-450.400	-405.750	-524.668
		Ordentliche Aufwendungen			
11	62, 63, 640-643, 647-649, 65	Personalaufwendungen	376.050	325.400	293.953
12	644-646	Versorgungsaufwendungen	27.050	23.600	21.394
13	60, 61, 67-69	Aufwendungen für Sach- und Dienstleistungen	1.297.600	1.132.950	1.241.549
14	66	Abschreibungen	830.700	860.300	841.518
15	71	Aufwendungen für Zuweisungen und Zuschüsse sowie besondere Finanzaufwendungen	456.000	517.000	403.347
16	73	Steueraufwendungen einschl. Aufwendungen aus gesetzlichen Umlageverpflichtungen			
17	72	Transferaufwendungen			
18	70, 74, 76	Sonstige ordentliche Aufwendungen			
19		Summe der ordentlichen Aufwendungen (Nr. 11 bis 18)	2.987.400	2.859.250	2.801.761
20		Verwaltungsergebnis (Nr. 10 ./ Nr. 19)	2.537.000	2.453.500	2.277.093
21	56, 57	Finanzerträge			
22	77	Finanzaufwendungen			
23		Finanzergebnis (Nr. 21 bis Nr. 22)			
24		Ordentliches Ergebnis (Verwaltungsergebnis und Finanzergebnis Nr. 20 und Nr. 23)	2.537.000	2.453.500	2.277.093
25	59	Außerordentliche Erträge			-4.932
26	79	Außerordentliche Aufwendungen	42.000		51.169
27		Außerordentliches Ergebnis (Nr. 25 ./ Nr. 26)	42.000		46.237
28		Jahresergebnis vor internen Leistungsbeziehungen (ordentliches Ergebnis und außerordentliches Ergebnis Nr. 24 und Nr. 27)	2.579.000	2.453.500	2.323.330
29		Erlöse der internen Leistungsbeziehungen			
30		Kosten der internen Leistungsbeziehungen	186.700	160.000	186.190
31		Ergebnis der internen Leistungsbeziehungen	186.700	160.000	186.190
32		Jahresergebnis nach internen Leistungsbeziehungen	2.765.700	2.613.500	2.509.520

Haushaltsplan der Stadt Karben für das Jahr 2026

Muster 10 zu § 4 Abs. 4

Teilfinanzhaushalt Produktbereich 12 Verkehrsflächen und -anlagen, ÖPNV							
Karben							
Produktbereich		12 Verkehrsflächen und -anlagen, ÖPNV					
		Haushaltsansatz			Investitions- und Investitionsförderungsmaßnahmen		
Nr.	Bezeichnung	2026	Verpflichtungsermächtigungen	2025	Ergebnis des Jahresabschlusses 2024	Gesamtauszahlungsbedarf	davon bisher bereitgestellt
1	2	3	4	5	6	7	8
	Einzahlungen aus Investitionstätigkeit						
20	+ Einz. aus Investitionszuweis. und -zuschüssen sowie aus Investitionsbeiträgen	887.500		221.500			
21	+ Einz. aus Abgängen von Vermögensgegenständen des Sachanlagevermögens und des immateriellen Anlagevermögens				6.960		
22	+ Einz. aus Abgängen von Vermögensgegenständen des Finanzanlagevermögens						
	Einzahlungen aus Finanzierungstätigkeit						
31	+ Einz. aus der Aufnahme v. Krediten und wirtschaftlich vergleichbaren Vorgängen für Investitionen						
	Summe	887.500		221.500	6.960		
	Auszahlungen aus Investitionstätigkeit						
24	- Ausz. für den Erwerb von Grundstücken und Gebäuden (Verpflichtungsermächtigungen)	-1.985.000	-200.000	-1.105.000	-216.685	-20.242.980 (-1.945.000)	-17.122.980
25	- Ausz. für Baumaßnahmen (Verpflichtungsermächtigungen)	-820.000	-730.000	-575.000	-1.517.921	-18.265.000 (-4.780.000)	-17.010.000
26	- Ausz. für Investitionen in das sonstige Sachanlagevermögen und immaterielle Anlagevermögen	-40.000		-60.000		-791.000	-701.000
	davon: Ausz. aus gewährten Investitionszuweisungen und -zuschüssen	-30.000		-50.000		-536.000	-476.000
27	- Ausz. für Investitionen in das Finanzanlagevermögen						
	Auszahlungen aus Finanzierungstätigkeit						
32	- Ausz. für die Tilgung von Krediten und wirtschaftlich vergleichbaren Vorgängen für Investitionen						
	Summe (Verpflichtungsermächtigungen)	-2.845.000	-930.000	-1.740.000	-1.734.606	-39.298.980 (-6.725.000)	-34.833.980
	Saldo (Einzahlungen ./ Auszahlungen) (Verpflichtungsermächtigungen)	-1.957.500	-930.000	-1.518.500	-1.727.646	-39.298.980 (-6.725.000)	-34.833.980

Haushaltsplan der Stadt Karben für das Jahr 2026

Teilergebnishaushalt Produkt 121000 Straßen				
Karben				
Nr.	Bezeichnung	Ansatz 2026	Ansatz 2025	Ergebnis 2024
	ERTRÄGE	0,00	0,00	0,00
525900 0	Sonstige aktivierte Eigenleistungen	-25.000,00	-25.000,00	-33.867,00
546010 0	Erträge Auflös SOPO Invest vom öffentl Bereich	-207.000,00	-185.500,00	-207.384,33
546100 0	Erträge Auflös SOPO Invest nicht öffentl Bereich	-2.300,00	-2.300,00	-2.313,15
546200 0	Erträge Auflösung von SOPO Investitionsbeiträgen	-110.950,00	-110.950,00	-109.948,44
546900 0	Erträge Auflösung von sonst SOPO aus Investitionen	-900,00	-900,00	-898,15
591000 0	Ertr. aus der Veräuß.von Grundst.,Gebäud.u.Anlagen	0,00	0,00	-4.931,86
SU ERT	SUMME ERTRÄGE	-346.150,00	-324.650,00	-359.342,93
	AUFWÄNDE	0,00	0,00	0,00
601010 0	Aufw. für Büromat. u. Drucks. d. Verw. u. ähnl. Ei	0,00	0,00	35,99
605100 0	Strom	386.000,00	386.000,00	370.065,16
605600 0	Wasser	150,00	150,00	0,00
605700 0	Abwasser	425.000,00	425.000,00	420.014,51
606500 0	Materialaufw. für Straßen, Wege, Plätze u.ä.	5.000,00	5.000,00	1.078,62
606900 0	Sonstiger Aufw. für Reparatur u. Instandhaltung	0,00	5.000,00	0,00
607000 0	Aufw. für Berufskleidung, Arbeitsschutzmittel	0,00	1.000,00	528,41
616500 0	Instandh. v. Sachanl. Gemeingebr., Infrastr.verm.	330.000,00	230.000,00	329.109,76
616600 0	Wartungskosten	6.400,00	6.000,00	5.691,30
617900 0	And. sonstige Aufwendungen für bezogene Leistungen	1.500,00	0,00	1.011,50
620100 0	Entg. für geleist. Arbeitszeit (einschl. Zulagen)	179.000,00	165.200,00	161.209,20
620100 1	Leistungsentgelt Beschäftigte	0,00	0,00	2.635,41
640100 0	AG-Anteil zur Sozialvers. Entgeltbereich	33.850,00	30.350,00	30.168,62
645100 0	Aufw. an Verso.-Kassen f. tarifl. Beschäftigte	14.750,00	13.550,00	13.309,37
661500 0	Abschr. aktivierte Investzuw.,-zuschüsse u. -beitr	5.800,00	5.800,00	5.793,31
662000 0	Abschr. Gebäude u. -einr. , SachAnlag., InfrStrktV	556.300,00	515.950,00	556.344,77
669009 9	Abschreibungen Sonderinvest.programm	2.900,00	2.900,00	2.905,44
672000 0	Lizenzen und Konzessionen	2.500,00	2.500,00	1.606,50
681000 0	Aufw. für Zeitungen u Fachlit. d. Verw. u ähnl. Ei	100,00	100,00	69,40
685000 0	Reisekosten	0,00	0,00	89,16
688000 0	Aufw. für Fort- und Weiterbildung	1.500,00	2.000,00	1.942,77
699100 0	Säumniszuschläge	0,00	0,00	132,40

Haushaltsplan der Stadt Karben für das Jahr 2026

Teilergebnishaushalt Produkt 121000 Straßen				
Karben				
Nr.	Bezeichnung	Ansatz 2026	Ansatz 2025	Ergebnis 2024
717600	sonstige Erst. an sonstige öffentl. Sonderrechn.	12.000,00	12.000,00	12.869,00
717600	Sonst. Erstatt an EB Stadtwerke Bauhof - externe Leistung-	44.000,00	44.000,00	25.636,95
SU AUF	SUMME AUFWÄNDE	2.006.750,00	1.852.500,00	1.942.247,55
	SUMME ERTRÄGE ./.. AUFWÄNDE	1.660.600,00	1.527.850,00	1.582.904,62
	INTERNE LEISTUNGSVERRECHNUNG	0,00	0,00	0,00
	ERTRÄGE AUS INTERNER LEISTUNGSVERRECHNUNG	0,00	0,00	0,00
SU ER IL	SUMME ERTRÄGE AUS INTERNER LEISTUNGSVERRECHNUNG	0,00	0,00	0,00
	AUFWÄNDE AUS INTERNER LEISTUNGSVERRECHNUNG	0,00	0,00	0,00
900170	Aufwände sonstige interne Verrechnung	72.000,00	62.000,00	71.715,00
SU AU IL	SUMME AUFWÄNDE AUS INTERNER LEISTUNGSVERRECHNUNG	72.000,00	62.000,00	71.715,00
	SUMME ERTRÄGE ILV ./.. AUFWÄNDE ILV	72.000,00	62.000,00	71.715,00

Haushaltsplan der Stadt Karben für das Jahr 2026

Teilergebnishaushalt Produkt 121010 Fuß- und Radwege				
Karben				
Nr.	Bezeichnung	Ansatz 2026	Ansatz 2025	Ergebnis 2024
	ERTRÄGE	0,00	0,00	0,00
546010 0	Erträge Auflös SOPO Invest vom öffentl Bereich	-45.200,00	-27.050,00	-45.301,21
548100 0	Kostenerstattungen vom Land	0,00	0,00	-70.000,00
SU ERT	SUMME ERTRÄGE	-45.200,00	-27.050,00	-115.301,21
	AUFWÄNDE	0,00	0,00	0,00
605100 0	Strom	4.000,00	1.000,00	1.194,59
606500 0	Materialaufw. für Straßen, Wege, Plätze u.ä.	0,00	1.000,00	0,00
616500 0	Instandh. v. Sachanl. Gemeingebr., Infrastr.verm.	80.000,00	35.000,00	83.677,28
616600 0	Wartungskosten	6.000,00	6.000,00	308,86
662000 0	Abschr. Gebäude u. -einr. , SachAnlag., InfrStrktV	208.800,00	288.650,00	208.708,99
677900 0	Aufw. für andere Beratungsleistungen	8.000,00	0,00	7.611,09
681000 0	Aufw. für Zeitungen u Fachlit. d. Verw. u ähnl. Ei	0,00	0,00	89,10
688000 0	Aufw. für Fort- und Weiterbildung	500,00	0,00	140,00
712300 0	Zuw. für lfd. Zwecke an Zweckverbände und dergl.	2.500,00	2.500,00	2.409,58
717600 0	sonstige Erst. an sonstige öffentl. Sonderrechn.	5.000,00	5.000,00	1.150,00
SU AUF	SUMME AUFWÄNDE	314.800,00	339.150,00	305.289,49
	SUMME ERTRÄGE ./ AUFWÄNDE	269.600,00	312.100,00	189.988,28
	INTERNE LEISTUNGSVERRECHNUNG	0,00	0,00	0,00
	ERTRÄGE AUS INTERNER LEISTUNGSVERRECHNUNG	0,00	0,00	0,00
SU ER IL	SUMME ERTRÄGE AUS INTERNER LEISTUNGSVERRECHNUNG	0,00	0,00	0,00
	AUFWÄNDE AUS INTERNER LEISTUNGSVERRECHNUNG	0,00	0,00	0,00
900170 0	Aufwände sonstige interne Verrechnung	1.000,00	1.000,00	1.197,00
SU AU IL	SUMME AUFWÄNDE AUS INTERNER LEISTUNGSVERRECHNUNG	1.000,00	1.000,00	1.197,00
	SUMME ERTRÄGE ILV ./ AUFWÄNDE ILV	1.000,00	1.000,00	1.197,00

Haushaltsplan der Stadt Karben für das Jahr 2026

Teilergebnishaushalt Produkt 121020 Plätze				
Karben				
Nr.	Bezeichnung	Ansatz 2026	Ansatz 2025	Ergebnis 2024
	ERTRÄGE	0,00	0,00	0,00
546010 0	Erträge Auflös SOPO Invest vom öffentl Bereich	-4.900,00	-4.900,00	-4.853,33
SU ERT	SUMME ERTRÄGE	-4.900,00	-4.900,00	-4.853,33
	AUFWÄNDE	0,00	0,00	0,00
605100 0	Strom	4.000,00	3.000,00	3.823,63
605600 0	Wasser	400,00	400,00	256,84
605700 0	Abwasser	50,00	100,00	10,60
606100 0	Materialaufw. für Gebäude u. Außenanlagen	5.000,00	0,00	0,00
616500 0	Instandh. v. Sachanl. Gemeingebr., Infrastr.verm.	0,00	0,00	167,20
617900 0	And. sonstige Aufwendungen für bezogene Leistungen	9.500,00	6.000,00	4.596,80
662000 0	Abschr. Gebäude u. -einr. , SachAnlag., InfrStrktV	2.500,00	9.700,00	11.505,64
664200 0	Abschr. auf Betriebsausstattung	900,00	900,00	876,46
677900 0	Aufw. für andere Beratungsleistungen	500,00	500,00	333,20
717600 0	sonstige Erst. an sonstige öffentl. Sonderrechn.	5.000,00	5.000,00	3.661,00
717600 2	Sonst. Erstatt an EB Stadtwerke Bauhof - externe Leistung-	0,00	0,00	1.305,80
SU AUF	SUMME AUFWÄNDE	27.850,00	25.600,00	26.537,17
	SUMME ERTRÄGE ./ . AUFWÄNDE	22.950,00	20.700,00	21.683,84
	INTERNE LEISTUNGSVERRECHNUNG	0,00	0,00	0,00
	ERTRÄGE AUS INTERNER LEISTUNGSVERRECHNUNG	0,00	0,00	0,00
SU ER IL	SUMME ERTRÄGE AUS INTERNER LEISTUNGSVERRECHNUNG	0,00	0,00	0,00
	AUFWÄNDE AUS INTERNER LEISTUNGSVERRECHNUNG	0,00	0,00	0,00
SU AU IL	SUMME AUFWÄNDE AUS INTERNER LEISTUNGSVERRECHNUNG	0,00	0,00	0,00
	SUMME ERTRÄGE ILV ./ . AUFWÄNDE ILV	0,00	0,00	0,00

Haushaltsplan der Stadt Karben für das Jahr 2026

Teilergebnishaushalt Produkt 122000 Bahn				
Karben				
Nr.	Bezeichnung	Ansatz 2026	Ansatz 2025	Ergebnis 2024
	ERTRÄGE	0,00	0,00	0,00
546010	Erträge Auflös SOPO Invest vom öffentl Bereich	-9.150,00	-9.150,00	-9.129,50
SU ERT	SUMME ERTRÄGE	-9.150,00	-9.150,00	-9.129,50
	AUFWÄNDE	0,00	0,00	0,00
616500	Instandh. v. Sachanl. Gemeingebr., Infrastr.verm.	500,00	1.000,00	115,56
662000	Abschr. Gebäude u. -einr. , SachAnlag., InfrStrktV	16.750,00	16.750,00	16.713,61
712800	Zuschüsse für laufende Zwecke an übrige Bereiche	0,00	41.000,00	42.390,00
717600	sonstige Erst. an sonstige öffentl. Sonderrechn.	1.000,00	1.000,00	54,00
717601	sonst. Erst. an sonst. öffentl. Sonderrech.KIM	1.000,00	1.000,00	0,00
SU AUF	SUMME AUFWÄNDE	19.250,00	60.750,00	59.273,17
	SUMME ERTRÄGE ./.. AUFWÄNDE	10.100,00	51.600,00	50.143,67
	INTERNE LEISTUNGSVERRECHNUNG	0,00	0,00	0,00
	ERTRÄGE AUS INTERNER LEISTUNGSVERRECHNUNG	0,00	0,00	0,00
SU ER IL	SUMME ERTRÄGE AUS INTERNER LEISTUNGSVERRECHNUNG	0,00	0,00	0,00
	AUFWÄNDE AUS INTERNER LEISTUNGSVERRECHNUNG	0,00	0,00	0,00
900170	Aufwände sonstige interne Verrechnung	1.000,00	1.000,00	1.197,00
SU AU IL	SUMME AUFWÄNDE AUS INTERNER LEISTUNGSVERRECHNUNG	1.000,00	1.000,00	1.197,00
	SUMME ERTRÄGE ILV ./.. AUFWÄNDE ILV	1.000,00	1.000,00	1.197,00

Haushaltsplan der Stadt Karben für das Jahr 2026

Teilergebnishaushalt Produkt 122010 Bus				
Karben				
Nr.	Bezeichnung	Ansatz 2026	Ansatz 2025	Ergebnis 2024
	ERTRÄGE	0,00	0,00	0,00
SU ERT	SUMME ERTRÄGE	0,00	0,00	0,00
	AUFWÄNDE	0,00	0,00	0,00
605100 0	Strom	400,00	300,00	150,65
616500 0	Instandh. v. Sachanl. Gemeingebr., Infrastr.verm.	5.000,00	1.800,00	658,01
617300 0	Fremdreinigung	3.000,00	3.000,00	2.778,65
662000 0	Abschr. Gebäude u. -einr. , SachAnlag., InfrStrktV	30.200,00	13.100,00	30.223,22
664200 0	Abschr. auf Betriebsausstattung	300,00	300,00	0,00
712800 0	Zuschüsse für laufende Zwecke an übrige Bereiche	320.000,00	300.000,00	251.984,98
717600 0	sonstige Erst. an sonstige öffentl. Sonderrechn.	2.000,00	2.000,00	354,50
SU AUF	SUMME AUFWÄNDE	360.900,00	320.500,00	286.150,01
	SUMME ERTRÄGE ./ AUFWÄNDE	360.900,00	320.500,00	286.150,01
	INTERNE LEISTUNGSVERRECHNUNG	0,00	0,00	0,00
	ERTRÄGE AUS INTERNER LEISTUNGSVERRECHNUNG	0,00	0,00	0,00
SU ER IL	SUMME ERTRÄGE AUS INTERNER LEISTUNGSVERRECHNUNG	0,00	0,00	0,00
	AUFWÄNDE AUS INTERNER LEISTUNGSVERRECHNUNG	0,00	0,00	0,00
900170 0	Aufwände sonstige interne Verrechnung	1.000,00	1.000,00	1.197,00
SU AU IL	SUMME AUFWÄNDE AUS INTERNER LEISTUNGSVERRECHNUNG	1.000,00	1.000,00	1.197,00
	SUMME ERTRÄGE ILV ./ AUFWÄNDE ILV	1.000,00	1.000,00	1.197,00

Haushaltsplan der Stadt Karben für das Jahr 2026

Teilergebnishaushalt Produkt 122020 Sonstiges, ÖPNV				
Karben				
Nr.	Bezeichnung	Ansatz 2026	Ansatz 2025	Ergebnis 2024
	ERTRÄGE	0,00	0,00	0,00
SU ERT	SUMME ERTRÄGE	0,00	0,00	0,00
	AUFWÄNDE	0,00	0,00	0,00
616500 0	Instandh. v. Sachanl. Gemeingeb., Infrastr.verm.	3.000,00	5.000,00	0,00
620100 0	Entg. für geleist. Arbeitszeit (einschl. Zulagen)	115.500,00	88.600,00	64.328,29
620100 1	Leistungsentgelt Beschäftigte	0,00	0,00	726,69
625101 0	Aufstockung Altersteilzeit Personalaufwand Beschäftigte	15.600,00	15.250,00	14.642,71
640100 0	AG-Anteil zur Sozialvers. Entgeltbereich	32.100,00	26.000,00	20.241,85
645100 0	Aufw. an Verso.-Kassen f. tarifl. Beschäftigte	12.300,00	10.050,00	8.084,96
661500 0	Abschr. aktivierte Investzuw.,-zuschüsse u. -beitr	800,00	800,00	803,25
664200 0	Abschr. auf Betriebsausstattung	250,00	250,00	255,37
677900 0	Aufw. für andere Beratungsleistungen	2.500,00	2.500,00	0,00
685000 0	Reisekosten	100,00	100,00	89,25
688000 0	Aufw. für Fort- und Weiterbildung	500,00	0,00	325,00
712800 0	Zuschüsse für laufende Zwecke an übrige Bereiche	0,00	50.000,00	0,00
797000 0	periodenfremde Aufwendungen	42.000,00	0,00	51.169,01
SU AUF	SUMME AUFWÄNDE	224.650,00	198.550,00	160.666,38
	SUMME ERTRÄGE ./.. AUFWÄNDE	224.650,00	198.550,00	160.666,38
	INTERNE LEISTUNGSVERRECHNUNG	0,00	0,00	0,00
	ERTRÄGE AUS INTERNER LEISTUNGSVERRECHNUNG	0,00	0,00	0,00
SU ER IL	SUMME ERTRÄGE AUS INTERNER LEISTUNGSVERRECHNUNG	0,00	0,00	0,00
	AUFWÄNDE AUS INTERNER LEISTUNGSVERRECHNUNG	0,00	0,00	0,00
900170 0	Aufwände sonstige interne Verrechnung	47.000,00	40.000,00	46.560,00
SU AU IL	SUMME AUFWÄNDE AUS INTERNER LEISTUNGSVERRECHNUNG	47.000,00	40.000,00	46.560,00
	SUMME ERTRÄGE ILV ./.. AUFWÄNDE ILV	47.000,00	40.000,00	46.560,00

Haushaltsplan der Stadt Karben für das Jahr 2026

Teilergebnishaushalt Produkt 123000 Straßenreinigung und Winterdienst				
Karben				
Nr.	Bezeichnung	Ansatz 2026	Ansatz 2025	Ergebnis 2024
	ERTRÄGE	0,00	0,00	0,00
SU ERT	SUMME ERTRÄGE	0,00	0,00	0,00
	AUFWÄNDE	0,00	0,00	0,00
616500	Instandh. v. Sachanl. Gemeingebr., Infrastr.verm.	3.000,00	0,00	1.393,67
717600	sonstige Erst. an sonstige öffentl. Sonderrechn.	45.000,00	45.000,00	45.733,00
717600	Sonst. Erstatt an EB Stadtwerke Bauhof - externe Leistung-	16.000,00	6.000,00	7.482,43
SU AUF	SUMME AUFWÄNDE	64.000,00	51.000,00	54.609,10
	SUMME ERTRÄGE ./.. AUFWÄNDE	64.000,00	51.000,00	54.609,10
	INTERNE LEISTUNGSVERRECHNUNG	0,00	0,00	0,00
	ERTRÄGE AUS INTERNER LEISTUNGSVERRECHNUNG	0,00	0,00	0,00
SU ER IL	SUMME ERTRÄGE AUS INTERNER LEISTUNGSVERRECHNUNG	0,00	0,00	0,00
	AUFWÄNDE AUS INTERNER LEISTUNGSVERRECHNUNG	0,00	0,00	0,00
900170	Aufwände sonstige interne Verrechnung	44.000,00	37.000,00	43.681,00
SU AU IL	SUMME AUFWÄNDE AUS INTERNER LEISTUNGSVERRECHNUNG	44.000,00	37.000,00	43.681,00
	SUMME ERTRÄGE ILV ./.. AUFWÄNDE ILV	44.000,00	37.000,00	43.681,00

Haushaltsplan der Stadt Karben für das Jahr 2026

Teilergebnishaushalt Produkt 124000 Parkeinrichtungen / -plätze				
Karben				
Nr.	Bezeichnung	Ansatz 2026	Ansatz 2025	Ergebnis 2024
	ERTRÄGE	0,00	0,00	0,00
500400 0	Umsatzerlöse aus Überlassung von Rechten	-10.000,00	-10.000,00	-8.523,72
511000 0	Öffentlich-rechtliche Benutzungsgebühren	-35.000,00	-30.000,00	-32.449,39
SU ERT	SUMME ERTRÄGE	-45.000,00	-40.000,00	-40.973,11
	AUFWÄNDE	0,00	0,00	0,00
616500 0	Instandh. v. Sachanl. Gemeingebr., Infrastr.verm.	1.000,00	1.000,00	773,50
616600 0	Wartungskosten	2.500,00	2.500,00	1.680,00
661500 0	Abschr. aktivierte Investzuw.,-zuschüsse u. -beitr	200,00	200,00	194,32
662000 0	Abschr. Gebäude u. -einr. , SachAnlag., InfrStrktV	1.950,00	1.950,00	1.940,01
664200 0	Abschr. auf Betriebsausstattung	3.050,00	3.050,00	3.070,35
665000 0	Abschreibung geringwertige Wirtschaftsgüter (GWG)	0,00	0,00	2.183,42
717600 0	sonstige Erst. an sonstige öffentl. Sonderrechn.	2.500,00	2.500,00	7.803,00
717600 2	Sonst. Erstatt an EB Stadtwerke Bauhof - externe Leistung-	0,00	0,00	513,00
SU AUF	SUMME AUFWÄNDE	11.200,00	11.200,00	18.157,60
	SUMME ERTRÄGE ./ AUFWÄNDE	-33.800,00	-28.800,00	-22.815,51
	INTERNE LEISTUNGSVERRECHNUNG	0,00	0,00	0,00
	ERTRÄGE AUS INTERNER LEISTUNGSVERRECHNUNG	0,00	0,00	0,00
SU ER IL	SUMME ERTRÄGE AUS INTERNER LEISTUNGSVERRECHNUNG	0,00	0,00	0,00
	AUFWÄNDE AUS INTERNER LEISTUNGSVERRECHNUNG	0,00	0,00	0,00
900170 0	Aufwände sonstige interne Verrechnung	20.700,00	18.000,00	20.643,00
SU AU IL	SUMME AUFWÄNDE AUS INTERNER LEISTUNGSVERRECHNUNG	20.700,00	18.000,00	20.643,00
	SUMME ERTRÄGE ILV ./ AUFWÄNDE ILV	20.700,00	18.000,00	20.643,00

Teilergebnishaushalt Produktbereich 13 Natur- und Landschaftspflege					
Karben					
Produktbereich		13	Natur- und Landschaftspflege		
			Haushaltsansatz		Ergebnis des Jahresabschlusses 2024
Nr.	Konten	Bezeichnung	2026	2025	
1	2	3	4	5	6
		Ordentliche Erträge			
01	50	Privatrechtliche Leistungsentgelte	-128.200	-150.300	-184.262
02	51	Öffentlich-rechtliche Leistungsentgelte	-373.000	-340.000	-282.322
03	548-549	Kostensatzleistungen und -erstattungen	-40.000	-40.000	-32.934
04	52	Bestandsveränderungen und aktivierte Eigenleistungen			
05	55	Steuern und steuerähnliche Erträge einschl. Erträge aus gesetzlichen Umlagen			
06	547	Erträge aus Transferleistungen			
07	540-543	Erträge aus Zuweisungen und Zuschüssen für lfd. Zwecke und allgemeine Umlagen	-14.700	-50.100	-150.188
08	546	Erträge aus der Auflösung von Sonderposten aus Investitionszuweisungen, -zuschüssen und Investitionsbeiträgen	-89.350	-89.350	-90.135
09	53	Sonstige ordentliche Erträge	-407.150	-557.150	
10		Summe der ordentlichen Erträge (Nr. 1 bis 9)	-1.052.400	-1.226.900	-739.842
		Ordentliche Aufwendungen			
11	62, 63, 640-643, 647-649, 65	Personalaufwendungen	165.650	159.700	158.599
12	644-646	Versorgungsaufwendungen	10.950	10.700	10.285
13	60, 61, 67-69	Aufwendungen für Sach- und Dienstleistungen	357.250	421.500	512.694
14	66	Abschreibungen	254.250	288.600	253.558
15	71	Aufwendungen für Zuweisungen und Zuschüsse sowie besondere Finanzaufwendungen	1.124.000	1.124.000	1.053.426
16	73	Steueraufwendungen einschl. Aufwendungen aus gesetzlichen Umlageverpflichtungen			
17	72	Transferaufwendungen			
18	70, 74, 76	Sonstige ordentliche Aufwendungen	100	100	
19		Summe der ordentlichen Aufwendungen (Nr. 11 bis 18)	1.912.200	2.004.600	1.988.562
20		Verwaltungsergebnis (Nr. 10 ./ Nr. 19)	859.800	777.700	1.248.720
21	56, 57	Finanzerträge			
22	77	Finanzaufwendungen			
23		Finanzergebnis (Nr. 21 bis Nr. 22)			
24		Ordentliches Ergebnis (Verwaltungsergebnis und Finanzergebnis Nr. 20 und Nr. 23)	859.800	777.700	1.248.720
25	59	Außerordentliche Erträge	-1.000	-1.000	-1.726
26	79	Außerordentliche Aufwendungen			7.941
27		Außerordentliches Ergebnis (Nr. 25 ./ Nr. 26)	-1.000	-1.000	6.215
28		Jahresergebnis vor internen Leistungsbeziehungen (ordentliches Ergebnis und außerordentliches Ergebnis Nr. 24 und Nr. 27)	858.800	776.700	1.254.935
29		Erlöse der internen Leistungsbeziehungen	-25.000	-20.000	-24.318
30		Kosten der internen Leistungsbeziehungen	243.000	210.000	246.353
31		Ergebnis der internen Leistungsbeziehungen	218.000	190.000	222.035
32		Jahresergebnis nach internen Leistungsbeziehungen	1.076.800	966.700	1.476.970

Teilfinanzhaushalt Produktbereich 13 Natur- und Landschaftspflege							
Karben							
Produktbereich		Natur- und Landschaftspflege					
		Haushaltsansatz			Investitions- und Investitionsförderungsmaßnahmen		
Nr.	Bezeichnung	2026	Verpflichtungsermächtigungen	2025	Ergebnis des Jahresabschlusses 2024	Gesamtauszahlungsbedarf	davon bisher bereitgestellt
1	2	3	4	5	6	7	8
	Einzahlungen aus Investitionstätigkeit						
20	+ Einz. aus Investitionszuweis. und -zuschüssen sowie aus Investitionsbeiträgen	32.500		65.000	102.591		
21	+ Einz. aus Abgängen von Vermögensgegenständen des Sachanlagevermögens und des immateriellen Anlagevermögens				1.590		
22	+ Einz. aus Abgängen von Vermögensgegenständen des Finanzanlagevermögens						
	Einzahlungen aus Finanzierungstätigkeit						
31	+ Einz. aus der Aufnahme v. Krediten und wirtschaftlich vergleichbaren Vorgängen für Investitionen						
	Summe	32.500		65.000	104.181		
	Auszahlungen aus Investitionstätigkeit						
24	- Ausz. für den Erwerb von Grundstücken und Gebäuden	-325.000		-330.000	-202.745	-5.157.480	-4.227.480
25	- Ausz. für Baumaßnahmen (Verpflichtungsermächtigungen)	-100.000		-100.000	-204.941	-6.964.000 (-2.000.000)	-4.864.000
26	- Ausz. für Investitionen in das sonstige Sachanlagevermögen und immaterielle Anlagevermögen davon: Ausz. aus gewährten Investitionszuweisungen und -zuschüssen	-40.000		-40.000	-13.795	-666.660	-546.660
27	- Ausz. für Investitionen in das Finanzanlagevermögen						
	Auszahlungen aus Finanzierungstätigkeit						
32	- Ausz. für die Tilgung von Krediten und wirtschaftlich vergleichbaren Vorgängen für Investitionen						
	Summe (Verpflichtungsermächtigungen)	-465.000		-470.000	-421.481	-12.788.140 (-2.000.000)	-9.638.140
	Saldo (Einzahlungen ./- Auszahlungen) (Verpflichtungsermächtigungen)	-432.500		-405.000	-317.300	-12.788.140 (-2.000.000)	-9.638.140

Haushaltsplan der Stadt Karben für das Jahr 2026

Teilergebnishaushalt Produkt 131000 Naturschutz und Landschaftspflege (Bäume, Hecken, Feldholzinseln etc.)				
Karben				
Nr.	Bezeichnung	Ansatz 2026	Ansatz 2025	Ergebnis 2024
	ERTRÄGE	0,00	0,00	0,00
539010 0	Erträge aus der Abwicklung von Baumaßnahmen	-400.000,00	-550.000,00	0,00
548800 0	Kostenerstattungen von übrigen Bereichen	0,00	0,00	-399,24
SU ERT	SUMME ERTRÄGE	-400.000,00	-550.000,00	-399,24
	AUFWÄNDE	0,00	0,00	0,00
606100 0	Materialaufw. für Gebäude u. Außenanlagen	0,00	0,00	4.209,45
607000 0	Aufw. für Berufskleidung, Arbeitsschutzmittel	200,00	200,00	0,00
608900 0	Übriger sonstiger Materialaufwand	2.500,00	2.000,00	2.570,75
613900 0	Sonstige weitere Fremdleistungen	0,00	0,00	195,58
616500 0	Instandh. v. Sachanl. Gemeingeb., Infrastr.verm.	3.000,00	10.000,00	2.168,47
617900 0	And. sonstige Aufwendungen für bezogene Leistungen	25.000,00	10.000,00	20.149,25
620100 0	Entg. für geleist. Arbeitszeit (einschl. Zulagen)	21.000,00	18.950,00	18.955,50
620100 1	Leistungsentgelt Beschäftigte	0,00	0,00	335,50
640100 0	AG-Anteil zur Sozialvers. Entgeltbereich	5.000,00	4.300,00	4.121,50
645100 0	Aufw. an Verso.-Kassen f. tarifl. Beschäftigte	1.700,00	1.600,00	1.535,00
661500 0	Abschr. aktivierte Investzuw.,-zuschüsse u. -beitr	900,00	900,00	912,50
662000 0	Abschr. Gebäude u. -einr. , SachAnlag., InfrStrktV	700,00	700,00	674,18
673000 0	Gebühren	250,00	250,00	222,00
677200 0	Aufw. für Steuerberatung & Wirtschaftsprüfung	3.000,00	2.500,00	2.447,11
677900 0	Aufw. für andere Beratungsleistungen	1.000,00	500,00	2.234,64
686200 0	Aufw. für Gästebewirtung (Repräsentation)	100,00	100,00	0,00
688000 0	Aufw. für Fort- und Weiterbildung	1.500,00	1.500,00	720,00
691000 0	Beitr. Wirtschaftsverb. & Berufsvertr, sonst. Vere	2.500,00	2.500,00	2.325,30
717600 0	sonstige Erst. an sonstige öffentl. Sonderrechn.	32.000,00	90.000,00	64.910,00
717600 2	Sonst. Erstatt an EB Stadtwerke Bauhof - externe Leistung-	80.000,00	23.000,00	29.666,26
SU AUF	SUMME AUFWÄNDE	180.350,00	169.000,00	158.352,99
	SUMME ERTRÄGE ./.. AUFWÄNDE	-219.650,00	-381.000,00	157.953,75
	INTERNE LEISTUNGSVERRECHNUNG	0,00	0,00	0,00
	ERTRÄGE AUS INTERNER LEISTUNGSVERRECHNUNG	0,00	0,00	0,00
SU ER IL	SUMME ERTRÄGE AUS INTERNER LEISTUNGSVERRECHNUNG	0,00	0,00	0,00
	AUFWÄNDE AUS INTERNER LEISTUNGSVERRECHNUNG	0,00	0,00	0,00

Haushaltsplan der Stadt Karben für das Jahr 2026

Teilergebnishaushalt Produkt 131000 Naturschutz und Landschaftspflege (Bäume, Hecken, Feldholzinseln etc.)

Karben

Nr.	Bezeichnung	Ansatz 2026	Ansatz 2025	Ergebnis 2024
900170 0	Aufwände sonstige interne Verrechnung	43.700,00	37.000,00	43.681,00
SU AU IL	SUMME AUFWÄNDE AUS INTERNER LEISTUNGSVERRECHNUNG	43.700,00	37.000,00	43.681,00
	SUMME ERTRÄGE ILV ./.. AUFWÄNDE ILV	43.700,00	37.000,00	43.681,00

Haushaltsplan der Stadt Karben für das Jahr 2026

Teilergebnishaushalt Produkt 132000 Öffentliche Grünanlagen / Parks (u.a. Rapp's Garten)				
Karben				
Nr.	Bezeichnung	Ansatz 2026	Ansatz 2025	Ergebnis 2024
	ERTRÄGE	0,00	0,00	0,00
542700 0	Zusch. für lfd Zwecke von priv Unternehmen	-12.000,00	-12.000,00	-12.000,00
546010 0	Erträge Auflös SOPO Invest vom öffentl Bereich	-3.500,00	-3.500,00	-3.496,50
546100 0	Erträge Auflös SOPO Invest nicht öffentl Bereich	-8.100,00	-8.100,00	-8.094,14
590100 0	Erträge aus Spenden Nachlässen und Schenkungen	-1.000,00	-1.000,00	-136,90
SU ERT	SUMME ERTRÄGE	-24.600,00	-24.600,00	-23.727,54
	AUFWÄNDE	0,00	0,00	0,00
605100 0	Strom	0,00	500,00	0,00
605600 0	Wasser	0,00	500,00	14,00
606100 0	Materialaufw. für Gebäude u. Außenanlagen	2.500,00	5.000,00	3.102,72
606500 0	Materialaufw. für Straßen, Wege, Plätze u.ä.	2.500,00	2.000,00	218,81
606900 0	Sonstiger Aufw. für Reparatur u. Instandhaltung	500,00	500,00	320,11
608100 0	Reinigungsmaterial	0,00	0,00	4,84
616500 0	Instandh. v. Sachanl. Gemeingebr., Infrastr.verm.	11.000,00	11.000,00	14.839,27
617100 0	Aufwendungen für Fremdensorgung	700,00	1.000,00	295,02
617900 0	And. sonstige Aufwendungen für bezogene Leistungen	26.000,00	26.000,00	27.707,61
620100 0	Entg. für geleist. Arbeitszeit (einschl. Zulagen)	49.500,00	48.850,00	47.836,50
620100 1	Leistungsentgelt Beschäftigte	0,00	0,00	863,08
620103 0	Entg. Aushilfen (einschl. Zulagen)	0,00	0,00	983,58
640100 0	AG-Anteil zur Sozialvers. Entgeltbereich	11.350,00	10.800,00	10.806,77
645100 0	Aufw. an Verso.-Kassen f. tarifl. Beschäftigte	4.050,00	3.900,00	3.860,89
662000 0	Abschr. Gebäude u. -einr. , SachAnlag., InfrStrktV	70.400,00	100.400,00	70.616,47
664200 0	Abschr. auf Betriebsausstattung	4.950,00	4.050,00	4.963,40
665000 0	Abschreibung geringwertige Wirtschaftsgüter (GWG)	12.350,00	10.750,00	12.278,05
686200 0	Aufw. für Gästebewirtung (Repräsentation)	50,00	50,00	45,35
686900 0	Sonst. Aufwendungen für Repräsentation	100,00	100,00	0,00
717600 0	sonstige Erst. an sonstige öffentl. Sonderrechn.	429.000,00	441.000,00	467.094,00
717600 2	Sonst. Erstatt an EB Stadtwerke Bauhof - externe Leistung-	60.000,00	40.000,00	12.181,93
797000 0	periodenfremde Aufwendungen	0,00	0,00	437,62
SU AUF	SUMME AUFWÄNDE	684.950,00	706.400,00	678.470,02
	SUMME ERTRÄGE ./ AUFWÄNDE	660.350,00	681.800,00	654.742,48
	INTERNE LEISTUNGSVERRECHNUNG	0,00	0,00	0,00

Haushaltsplan der Stadt Karben für das Jahr 2026

Teilergebnishaushalt Produkt 132000 Öffentliche Grünanlagen / Parks (u.a. Rapp's Garten)

Karben

Nr.	Bezeichnung	Ansatz 2026	Ansatz 2025	Ergebnis 2024
	ERTRÄGE AUS INTERNER LEISTUNGSVERRECHNUNG	0,00	0,00	0,00
SU ER IL	SUMME ERTRÄGE AUS INTERNER LEISTUNGSVERRECHNUNG	0,00	0,00	0,00
	AUFWÄNDE AUS INTERNER LEISTUNGSVERRECHNUNG	0,00	0,00	0,00
900160 0	Aufwände Ausgleich Grünanlagen Friedhöfe	25.000,00	20.000,00	24.317,94
900170 0	Aufwände sonstige interne Verrechnung	48.000,00	38.000,00	47.376,00
SU AU IL	SUMME AUFWÄNDE AUS INTERNER LEISTUNGSVERRECHNUNG	73.000,00	58.000,00	71.693,94
	SUMME ERTRÄGE ILV ./.. AUFWÄNDE ILV	73.000,00	58.000,00	71.693,94

Haushaltsplan der Stadt Karben für das Jahr 2026

Teilergebnishaushalt Produkt 133000 Öffentliche Gewässer / Wasserbauliche Anlagen				
Karben				
Nr.	Bezeichnung	Ansatz 2026	Ansatz 2025	Ergebnis 2024
	ERTRÄGE	0,00	0,00	0,00
542100	Zuweisungen für lfd Zwecke vom Land	0,00	0,00	-100.000,00
546010	Erträge Auflös SOPO Invest vom öffentl Bereich	-77.000,00	-77.000,00	-76.973,13
546100	Erträge Auflös SOPO Invest nicht öffentl Bereich	-100,00	-100,00	-100,00
591000	Ertr. aus der Veräuß.von Grundst.,Gebäud.u.Anlagen	0,00	0,00	-1.589,00
SU ERT	SUMME ERTRÄGE	-77.100,00	-77.100,00	-178.662,13
	AUFWÄNDE	0,00	0,00	0,00
616500	Instandh. v. Sachanl. Gemeingebr., Infrastr.verm.	5.000,00	0,00	13.383,45
617100	Aufwendungen für Fremdensorgung	0,00	2.500,00	0,00
617900	And. sonstige Aufwendungen für bezogene Leistungen	25.000,00	40.000,00	44.249,56
661500	Abschr. aktivierte Investzuw.,-zuschüsse u. -beitr	500,00	500,00	500,00
662000	Abschr. Gebäude u. -einr. , SachAnlag., InfrStrktV	100.000,00	105.000,00	99.387,48
670100	Mieten, Pachten, Erbbauzinsen	400,00	500,00	265,90
673000	Gebühren	0,00	0,00	237,60
677900	Aufw. für andere Beratungsleistungen	5.000,00	15.000,00	51.953,31
679000	Sonstige Aufw. f. d. Inanspruchn. v. Rechten u. Di	0,00	0,00	31.053,87
712300	Zuw. für lfd. Zwecke an Zweckverbände und dergl.	140.000,00	140.000,00	131.460,41
717600	sonstige Erst. an sonstige öffentl. Sonderrechn.	40.000,00	70.000,00	65.194,00
717600	Sonst. Erstatt an EB Stadtwerke Bauhof - externe Leistung-	45.000,00	0,00	0,00
SU AUF	SUMME AUFWÄNDE	360.900,00	373.500,00	437.685,58
	SUMME ERTRÄGE ./ AUFWÄNDE	283.800,00	296.400,00	259.023,45
	INTERNE LEISTUNGSVERRECHNUNG	0,00	0,00	0,00
	ERTRÄGE AUS INTERNER LEISTUNGSVERRECHNUNG	0,00	0,00	0,00
SU ER IL	SUMME ERTRÄGE AUS INTERNER LEISTUNGSVERRECHNUNG	0,00	0,00	0,00
	AUFWÄNDE AUS INTERNER LEISTUNGSVERRECHNUNG	0,00	0,00	0,00
900170	Aufwände sonstige interne Verrechnung	23.000,00	20.000,00	23.038,00
SU AU IL	SUMME AUFWÄNDE AUS INTERNER LEISTUNGSVERRECHNUNG	23.000,00	20.000,00	23.038,00
	SUMME ERTRÄGE ILV ./ AUFWÄNDE ILV	23.000,00	20.000,00	23.038,00

Haushaltsplan der Stadt Karben für das Jahr 2026

Teilergebnishaushalt Produkt 134000 Friedhofs- und Bestattungswesen				
Karben				
Nr.	Bezeichnung	Ansatz 2026	Ansatz 2025	Ergebnis 2024
	ERTRÄGE	0,00	0,00	0,00
510100 0	Öffentlich-rechtliche Verwaltungsgebühren	-8.000,00	-10.000,00	-8.335,00
511000 0	Öffentlich-rechtliche Benutzungsgebühren	-35.000,00	-160.000,00	-34.455,00
511001 0	Gebühr Grabnutzungsrechte	-330.000,00	-170.000,00	-239.532,30
542100 0	Zuweisungen für lfd Zwecke vom Land	-2.700,00	-2.500,00	-2.764,50
546009 9	Erträge Auflösung SOPO Sonderinvest. (Tilg. Land)	-550,00	-550,00	-522,68
546010 0	Erträge Auflös SOPO Invest vom öffentl Bereich	0,00	0,00	-683,94
546100 0	Erträge Auflös SOPO Invest nicht öffentl Bereich	-100,00	-100,00	-66,67
548800 0	Kostenerstattungen von übrigen Bereichen	-40.000,00	-40.000,00	-32.535,00
SU ERT	SUMME ERTRÄGE	-416.350,00	-383.150,00	-318.895,09
	AUFWÄNDE	0,00	0,00	0,00
605100 0	Strom	200,00	200,00	150,58
606100 0	Materialaufw. für Gebäude u. Außenanlagen	1.000,00	2.500,00	278,00
607000 0	Aufw. für Berufskleidung, Arbeitsschuttmittel	500,00	500,00	936,17
608900 0	Übriger sonstiger Materialaufwand	2.500,00	0,00	619,67
613900 0	Sonstige weitere Fremdleistungen	200,00	0,00	154,70
616500 0	Instandh. v. Sachanl. Gemeingebr., Infrastr.verm.	5.000,00	5.000,00	3.945,30
617900 0	And. sonstige Aufwendungen für bezogene Leistungen	20.000,00	20.000,00	10.567,92
620100 0	Entg. für geleist. Arbeitszeit (einschl. Zulagen)	44.500,00	43.200,00	41.517,39
620100 1	Leistungsentgelt Beschäftigte	0,00	0,00	735,73
640100 0	AG-Anteil zur Sozialvers. Entgeltbereich	10.050,00	9.600,00	9.030,34
645100 0	Aufw. an Verso.-Kassen f. tarifl. Beschäftigte	3.600,00	3.600,00	3.354,06
662000 0	Abschr. Gebäude u. -einr. , SachAnlag., InfrStrktV	58.000,00	58.000,00	57.528,63
664200 0	Abschr. auf Betriebsausstattung	2.000,00	2.000,00	1.963,10
665000 0	Abschreibung geringwertige Wirtschaftsgüter (GWG)	100,00	800,00	93,08
669009 9	Abschreibungen Sonderinvest.programm	1.150,00	1.150,00	1.140,21
670100 1	Mieten KIM	73.750,00	72.300,00	70.884,00
670100 2	Umlagen KIM	31.000,00	30.500,00	30.552,00
672000 0	Lizenzen und Konzessionen	1.000,00	2.000,00	1.006,74
686900 0	Sonst. Aufwendungen für Repräsentation	1.000,00	1.000,00	674,50
688000 0	Aufw. für Fort- und Weiterbildung	500,00	500,00	285,60

Haushaltsplan der Stadt Karben für das Jahr 2026

Teilergebnishaushalt Produkt 134000 Friedhofs- und Bestattungswesen				
Karben				
Nr.	Bezeichnung	Ansatz 2026	Ansatz 2025	Ergebnis 2024
717600 0	sonstige Erst. an sonstige öffentl. Sonderrechn.	140.000,00	180.000,00	136.720,39
717600 1	sonst. Erst. an sonst. öffentl. Sonderrech.KIM	13.000,00	10.000,00	13.704,61
717600 2	Sonst. Erstatt an EB Stadtwerke Bauhof - externe Leistung-	140.000,00	125.000,00	132.392,75
797000 0	periodenfremde Aufwendungen	0,00	0,00	7.503,71
SU AUF	SUMME AUFWÄNDE	549.050,00	567.850,00	525.739,18
	SUMME ERTRÄGE ./.. AUFWÄNDE	132.700,00	184.700,00	206.844,09
	INTERNE LEISTUNGSVERRECHNUNG	0,00	0,00	0,00
	ERTRÄGE AUS INTERNER LEISTUNGSVERRECHNUNG	0,00	0,00	0,00
900060 0	Erträge Ausgleich Grünanlagen Friedhöfe	-25.000,00	-20.000,00	-24.317,94
SU ER IL	SUMME ERTRÄGE AUS INTERNER LEISTUNGSVERRECHNUNG	-25.000,00	-20.000,00	-24.317,94
	AUFWÄNDE AUS INTERNER LEISTUNGSVERRECHNUNG	0,00	0,00	0,00
900170 0	Aufwände sonstige interne Verrechnung	26.300,00	22.000,00	26.309,00
900171 0	Aufwände kalkulatorische Verzinsung	52.000,00	52.000,00	56.976,04
SU AU IL	SUMME AUFWÄNDE AUS INTERNER LEISTUNGSVERRECHNUNG	78.300,00	74.000,00	83.285,04
	SUMME ERTRÄGE ILV ./.. AUFWÄNDE ILV	53.300,00	54.000,00	58.967,10

Haushaltsplan der Stadt Karben für das Jahr 2026

Teilergebnishaushalt Produkt 135000 Wald				
Karben				
Nr.	Bezeichnung	Ansatz 2026	Ansatz 2025	Ergebnis 2024
	ERTRÄGE	0,00	0,00	0,00
506000 0	Umsatzerlöse aus Handelswaren	-39.700,00	-61.800,00	-108.247,65
539010 0	Erträge aus der Abwicklung von Baumaßnahmen	-7.150,00	-7.150,00	0,00
542100 0	Zuweisungen für lfd Zwecke vom Land	0,00	-35.600,00	-35.423,79
546010 0	Erträge Auflös SOPO Invest vom öffentl Bereich	0,00	0,00	-197,84
SU ERT	SUMME ERTRÄGE	-46.850,00	-104.550,00	-143.869,28
	AUFWÄNDE	0,00	0,00	0,00
606500 0	Materialaufw. für Straßen, Wege, Plätze u.ä.	0,00	0,00	39,79
608900 0	Übriger sonstiger Materialaufwand	2.600,00	11.600,00	5.447,42
610100 0	Fremdleist. für Erzeugnisse u. and. Umsatzleist.	29.050,00	34.500,00	64.859,41
616500 0	Instandh. v. Sachanl. Gemeingebr., Infrastr.verm.	0,00	0,00	625,00
616900 0	Sonstige Fremdinstandhaltung	0,00	35.250,00	0,00
617900 0	And. sonstige Aufwendungen für bezogene Leistungen	17.000,00	17.000,00	20.563,24
620100 0	Entg. für geleist. Arbeitszeit (einschl. Zulagen)	19.600,00	19.700,00	18.955,95
620100 1	Leistungsentgelt Beschäftigte	450,00	0,00	335,29
640100 0	AG-Anteil zur Sozialvers. Entgeltbereich	4.200,00	4.300,00	4.121,84
645100 0	Aufw. an Verso.-Kassen f. tarifl. Beschäftigte	1.600,00	1.600,00	1.535,36
662000 0	Abschr. Gebäude u. -einr. , SachAnlag., InfrStrktV	0,00	0,00	263,41
673000 0	Gebühren	0,00	0,00	500,00
677100 0	Aufw. für Sachverst., Rechtsanwälte u. Gerichtskos	300,00	300,00	0,00
690900 0	Beiträge für sonstige Versicherungen	250,00	250,00	552,21
691000 0	Beitr. Wirtschaftsverb. & Berufsvertr, sonst. Vere	3.600,00	3.900,00	3.403,02
699100 0	Säumniszuschläge	0,00	0,00	20,00
702000 0	Grundsteuer	100,00	100,00	0,00
717600 0	sonstige Erst. an sonstige öffentl. Sonderrechn.	0,00	0,00	102,00
SU AUF	SUMME AUFWÄNDE	78.750,00	128.500,00	121.323,94
	SUMME ERTRÄGE ./.. AUFWÄNDE	31.900,00	23.950,00	-22.545,34
	INTERNE LEISTUNGSVERRECHNUNG	0,00	0,00	0,00
	ERTRÄGE AUS INTERNER LEISTUNGSVERRECHNUNG	0,00	0,00	0,00
SU ER IL	SUMME ERTRÄGE AUS INTERNER LEISTUNGSVERRECHNUNG	0,00	0,00	0,00
	AUFWÄNDE AUS INTERNER LEISTUNGSVERRECHNUNG	0,00	0,00	0,00

Haushaltsplan der Stadt Karben für das Jahr 2026

Teilergebnishaushalt Produkt 135000 Wald

Karben

Nr.	Bezeichnung	Ansatz 2026	Ansatz 2025	Ergebnis 2024
SU AU IL	SUMME AUFWÄNDE AUS INTERNER LEISTUNGSVERRECHNUNG	0,00	0,00	0,00
	SUMME ERTRÄGE ILV ./.. AUFWÄNDE ILV	0,00	0,00	0,00

Haushaltsplan der Stadt Karben für das Jahr 2026

Teilergebnishaushalt Produkt 135010 Landwirtschaft (landw. Flächen, Feldwege)				
Karben				
Nr.	Bezeichnung	Ansatz 2026	Ansatz 2025	Ergebnis 2024
	ERTRÄGE	0,00	0,00	0,00
500400 0	Umsatzerlöse aus Überlassung von Rechten	-70.000,00	-70.000,00	-62.544,80
500500 0	Umsatzerlöse aus d sonst Nutzung v Vermögen/ Recht	-18.500,00	-18.500,00	-13.469,73
SU ERT	SUMME ERTRÄGE	-88.500,00	-88.500,00	-76.014,53
	AUFWÄNDE	0,00	0,00	0,00
616500 0	Instandh. v. Sachanl. Gemeingeb., Infrastr.verm.	50.000,00	50.000,00	71.694,99
662000 0	Abschr. Gebäude u. -einr. , SachAnlag., InfrStrktV	3.200,00	4.350,00	3.236,99
717600 0	sonstige Erst. an sonstige öffentl. Sonderrechn.	5.000,00	5.000,00	0,00
SU AUF	SUMME AUFWÄNDE	58.200,00	59.350,00	74.931,98
	SUMME ERTRÄGE ./.. AUFWÄNDE	-30.300,00	-29.150,00	-1.082,55
	INTERNE LEISTUNGSVERRECHNUNG	0,00	0,00	0,00
	ERTRÄGE AUS INTERNER LEISTUNGSVERRECHNUNG	0,00	0,00	0,00
SU ER IL	SUMME ERTRÄGE AUS INTERNER LEISTUNGSVERRECHNUNG	0,00	0,00	0,00
	AUFWÄNDE AUS INTERNER LEISTUNGSVERRECHNUNG	0,00	0,00	0,00
900170 0	Aufwände sonstige interne Verrechnung	25.000,00	21.000,00	24.655,00
SU AU IL	SUMME AUFWÄNDE AUS INTERNER LEISTUNGSVERRECHNUNG	25.000,00	21.000,00	24.655,00
	SUMME ERTRÄGE ILV ./.. AUFWÄNDE ILV	25.000,00	21.000,00	24.655,00

Teilergebnishaushalt Produktbereich 14 Umweltschutz					
Karben					
Produktbereich		14	Umweltschutz		
			Haushaltsansatz		Ergebnis des Jahresabschlusses 2024
Nr.	Konten	Bezeichnung	2026	2025	
1	2	3	4	5	6
		Ordentliche Erträge			
01	50	Privatrechtliche Leistungsentgelte			
02	51	Öffentlich-rechtliche Leistungsentgelte			
03	548-549	Kostensersatzleistungen und -erstattungen			-9.449
04	52	Bestandsveränderungen und aktivierte Eigenleistungen			
05	55	Steuern und steuerähnliche Erträge einschl. Erträge aus gesetzlichen Umlagen			
06	547	Erträge aus Transferleistungen			
07	540-543	Erträge aus Zuweisungen und Zuschüssen für lfd. Zwecke und allgemeine Umlagen	-26.000	-20.000	-17.778
08	546	Erträge aus der Auflösung von Sonderposten aus Investitionszuweisungen, -zuschüssen und Investitionsbeiträgen			
09	53	Sonstige ordentliche Erträge			
10		Summe der ordentlichen Erträge (Nr. 1 bis 9)	-26.000	-20.000	-27.227
		Ordentliche Aufwendungen			
11	62, 63, 640-643, 647-649, 65	Personalaufwendungen	154.650	127.750	119.431
12	644-646	Versorgungsaufwendungen	10.200	8.450	7.874
13	60, 61, 67-69	Aufwendungen für Sach- und Dienstleistungen	19.450	26.850	13.989
14	66	Abschreibungen	100	100	74
15	71	Aufwendungen für Zuweisungen und Zuschüsse sowie besondere Finanzaufwendungen			
16	73	Steueraufwendungen einschl. Aufwendungen aus gesetzlichen Umlageverpflichtungen			
17	72	Transferaufwendungen			
18	70, 74, 76	Sonstige ordentliche Aufwendungen			
19		Summe der ordentlichen Aufwendungen (Nr. 11 bis 18)	184.400	163.150	141.369
20		Verwaltungsergebnis (Nr. 10 ./ Nr. 19)	158.400	143.150	114.142
21	56, 57	Finanzerträge			
22	77	Finanzaufwendungen			
23		Finanzergebnis (Nr. 21 bis Nr. 22)			
24		Ordentliches Ergebnis (Verwaltungsergebnis und Finanzergebnis Nr. 20 und Nr. 23)	158.400	143.150	114.142
25	59	Außerordentliche Erträge			
26	79	Außerordentliche Aufwendungen			
27		Außerordentliches Ergebnis (Nr. 25 ./ Nr. 26)			
28		Jahresergebnis vor internen Leistungsbeziehungen (ordentliches Ergebnis und außerordentliches Ergebnis Nr. 24 und Nr. 27)	158.400	143.150	114.142
29		Erlöse der internen Leistungsbeziehungen			
30		Kosten der internen Leistungsbeziehungen	27.000	22.000	26.792
31		Ergebnis der internen Leistungsbeziehungen	27.000	22.000	26.792
32		Jahresergebnis nach internen Leistungsbeziehungen	185.400	165.150	140.934

Teilfinanzhaushalt Produktbereich 14 Umweltschutz							
Karben							
Produktbereich		14		Umweltschutz			
		Haushaltsansatz			Investitions- und Investitionsförderungsmaßnahmen		
Nr.	Bezeichnung	2026	Verpflichtungs-ermächtigungen	2025	Ergebnis des Jahres- abschlusses 2024	Gesamt- auszahlungs- bedarf	davon bisher bereitgestellt
1	2	3	4	5	6	7	8
	Einzahlungen aus Investitionstätigkeit						
20	+ Einz. aus Investitionszuweis. und -zuschüssen sowie aus Investitionsbeiträgen	114.400					
21	+ Einz. aus Abgängen von Vermögensgegenständen des Sachanlagevermögens und des immateriellen Anlagevermögens						
22	+ Einz. aus Abgängen von Vermögensgegenständen des Finanzanlagevermögens						
	Einzahlungen aus Finanzierungstätigkeit						
31	+ Einz. aus der Aufnahme v. Krediten und wirtschaftlich vergleichbaren Vorgängen für Investitionen						
	Summe	114.400					
	Auszahlungen aus Investitionstätigkeit						
24	- Ausz. für den Erwerb von Grundstücken und Gebäuden						
25	- Ausz. für Baumaßnahmen	-152.500				-302.500	-152.500
26	- Ausz. für Investitionen in das sonstige Sachanlagevermögen und immaterielle Anlagevermögen davon: Ausz. aus gewährten Investitionszuweisungen und -zuschüssen						
27	- Ausz. für Investitionen in das Finanzanlagevermögen						
	Auszahlungen aus Finanzierungstätigkeit						
32	- Ausz. für die Tilgung von Krediten und wirtschaftlich vergleichbaren Vorgängen für Investitionen						
	Summe	-152.500				-302.500	-152.500
	Saldo (Einzahlungen ./ Auszahlungen)	-38.100				-302.500	-152.500

Haushaltsplan der Stadt Karben für das Jahr 2026

Teilergebnishaushalt Produkt 141000 Umwelt- und Klimaschutz (inkl. Stadtradeln)				
Karben				
Nr.	Bezeichnung	Ansatz 2026	Ansatz 2025	Ergebnis 2024
	ERTRÄGE	0,00	0,00	0,00
542100 0	Zuweisungen für lfd Zwecke vom Land	-26.000,00	-20.000,00	-17.778,22
548100 0	Kostenerstattungen vom Land	0,00	0,00	-9.449,16
SU ERT	SUMME ERTRÄGE	-26.000,00	-20.000,00	-27.227,38
	AUFWÄNDE	0,00	0,00	0,00
601010 0	Aufw. für Büromat. u. Drucks. d. Verw. u. ähnl. Ei	200,00	200,00	183,95
616500 0	Instandh. v. Sachanl. Gemeingebr., Infrastr.verm.	150,00	150,00	101,15
617900 0	And. sonstige Aufwendungen für bezogene Leistungen	2.500,00	5.000,00	1.756,00
620100 0	Entg. für geleist. Arbeitszeit (einschl. Zulagen)	126.650,00	104.950,00	96.559,40
620100 1	Leistungsentgelt Beschäftigte	0,00	0,00	1.760,43
640100 0	AG-Anteil zur Sozialvers. Entgeltbereich	28.000,00	22.800,00	21.111,24
645100 0	Aufw. an Verso.-Kassen f. tarifl. Beschäftigte	10.200,00	8.450,00	7.874,45
665000 0	Abschreibung geringwertige Wirtschaftsgüter (GWG)	100,00	100,00	73,99
672000 0	Lizenzen und Konzessionen	1.000,00	200,00	952,00
677900 0	Aufw. für andere Beratungsleistungen	15.000,00	20.000,00	10.037,16
685000 0	Reisekosten	0,00	100,00	132,00
686200 0	Aufw. für Gästebewirtung (Repräsentation)	100,00	100,00	51,84
686900 0	Sonst. Aufwendungen für Repräsentation	0,00	0,00	200,00
688000 0	Aufw. für Fort- und Weiterbildung	0,00	0,00	325,00
691000 0	Beitr. Wirtschaftsverb. & Berufsvertr, sonst. Vere	500,00	1.100,00	250,00
SU AUF	SUMME AUFWÄNDE	184.400,00	163.150,00	141.368,61
	SUMME ERTRÄGE ./.. AUFWÄNDE	158.400,00	143.150,00	114.141,23
	INTERNE LEISTUNGSVERRECHNUNG	0,00	0,00	0,00
	ERTRÄGE AUS INTERNER LEISTUNGSVERRECHNUNG	0,00	0,00	0,00
SU ER IL	SUMME ERTRÄGE AUS INTERNER LEISTUNGSVERRECHNUNG	0,00	0,00	0,00
	AUFWÄNDE AUS INTERNER LEISTUNGSVERRECHNUNG	0,00	0,00	0,00
900170 0	Aufwände sonstige interne Verrechnung	27.000,00	22.000,00	26.792,00
SU AU IL	SUMME AUFWÄNDE AUS INTERNER LEISTUNGSVERRECHNUNG	27.000,00	22.000,00	26.792,00
	SUMME ERTRÄGE ILV ./.. AUFWÄNDE ILV	27.000,00	22.000,00	26.792,00

Teilergebnishaushalt Produktbereich 15 Wirtschaft und Tourismus					
Karben					
Produktbereich		15	Wirtschaft und Tourismus		
			Haushaltsansatz		Ergebnis des Jahresabschlusses 2024
Nr.	Konten	Bezeichnung	2026	2025	
1	2	3	4	5	6
		Ordentliche Erträge			
01	50	Privatrechtliche Leistungsentgelte			
02	51	Öffentlich-rechtliche Leistungsentgelte	-6.500	-6.500	-6.459
03	548-549	Kostensersatzleistungen und -erstattungen	-23.400		
04	52	Bestandsveränderungen und aktivierte Eigenleistungen			
05	55	Steuern und steuerähnliche Erträge einschl. Erträge aus gesetzlichen Umlagen			
06	547	Erträge aus Transferleistungen			
07	540-543	Erträge aus Zuweisungen und Zuschüssen für lfd. Zwecke und allgemeine Umlagen			-112.927
08	546	Erträge aus der Auflösung von Sonderposten aus Investitionszuweisungen, -zuschüssen und Investitionsbeiträgen			
09	53	Sonstige ordentliche Erträge			
10		Summe der ordentlichen Erträge (Nr. 1 bis 9)	-29.900	-6.500	-119.386
		Ordentliche Aufwendungen			
11	62, 63, 640-643, 647-649, 65	Personalaufwendungen	97.000	95.600	91.566
12	644-646	Versorgungsaufwendungen	6.700	6.700	6.336
13	60, 61, 67-69	Aufwendungen für Sach- und Dienstleistungen	34.800	4.800	56.425
14	66	Abschreibungen	1.500	1.500	1.492
15	71	Aufwendungen für Zuweisungen und Zuschüsse sowie besondere Finanzaufwendungen			130
16	73	Steueraufwendungen einschl. Aufwendungen aus gesetzlichen Umlageverpflichtungen			
17	72	Transferaufwendungen			
18	70, 74, 76	Sonstige ordentliche Aufwendungen			
19		Summe der ordentlichen Aufwendungen (Nr. 11 bis 18)	140.000	108.600	155.950
20		Verwaltungsergebnis (Nr. 10 ./ Nr. 19)	110.100	102.100	36.564
21	56, 57	Finanzerträge			
22	77	Finanzaufwendungen			
23		Finanzergebnis (Nr. 21 bis Nr. 22)			
24		Ordentliches Ergebnis (Verwaltungsergebnis und Finanzergebnis Nr. 20 und Nr. 23)	110.100	102.100	36.564
25	59	Außerordentliche Erträge			
26	79	Außerordentliche Aufwendungen			
27		Außerordentliches Ergebnis (Nr. 25 ./ Nr. 26)			
28		Jahresergebnis vor internen Leistungsbeziehungen (ordentliches Ergebnis und außerordentliches Ergebnis Nr. 24 und Nr. 27)	110.100	102.100	36.564
29		Erlöse der internen Leistungsbeziehungen			
30		Kosten der internen Leistungsbeziehungen	23.500	18.000	23.472
31		Ergebnis der internen Leistungsbeziehungen	23.500	18.000	23.472
32		Jahresergebnis nach internen Leistungsbeziehungen	133.600	120.100	60.036

Teilfinanzhaushalt Produktbereich 15 Wirtschaft und Tourismus							
Karben							
Produktbereich		15	Wirtschaft und Tourismus				
		Haushaltsansatz				Investitions- und Investitionsförderungsmaßnahmen	
Nr.	Bezeichnung	2026	Verpflichtungs-ermächtigungen	2025	Ergebnis des Jahres- abschlusses 2024	Gesamt- auszahlungs- bedarf	davon bisher bereitgestellt
1	2	3	4	5	6	7	8
	Einzahlungen aus Investitionstätigkeit						
20	+ Einz. aus Investitionszuweis. und -zuschüssen sowie aus Investitionsbeiträgen	29.400					
21	+ Einz. aus Abgängen von Vermögensgegenständen des Sachanlagevermögens und des immateriellen Anlagevermögens						
22	+ Einz. aus Abgängen von Vermögensgegenständen des Finanzanlagevermögens						
	Einzahlungen aus Finanzierungstätigkeit						
31	+ Einz. aus der Aufnahme v. Krediten und wirtschaftlich vergleichbaren Vorgängen für Investitionen						
	Summe	29.400					
	Auszahlungen aus Investitionstätigkeit						
24	- Ausz. für den Erwerb von Grundstücken und Gebäuden					-655.000	-655.000
25	- Ausz. für Baumaßnahmen	-50.000				-250.000	-150.000
26	- Ausz. für Investitionen in das sonstige Sachanlagevermögen und immaterielle Anlagevermögen davon: Ausz. aus gewährten Investitionszuweisungen und -zuschüssen						
27	- Ausz. für Investitionen in das Finanzanlagevermögen						
	Auszahlungen aus Finanzierungstätigkeit						
32	- Ausz. für die Tilgung von Krediten und wirtschaftlich vergleichbaren Vorgängen für Investitionen						
	Summe	-50.000				-905.000	-805.000
	Saldo (Einzahlungen ./ Auszahlungen)	-20.600				-905.000	-805.000

Haushaltsplan der Stadt Karben für das Jahr 2026

Teilergebnishaushalt Produkt 151000 Wirtschaftsförderung				
Karben				
Nr.	Bezeichnung	Ansatz 2026	Ansatz 2025	Ergebnis 2024
	ERTRÄGE	0,00	0,00	0,00
511000 0	Öffentlich-rechtliche Benutzungsgebühren	-6.500,00	-6.500,00	-6.459,37
542100 0	Zuweisungen für lfd Zwecke vom Land	0,00	0,00	-112.926,75
548200 0	Kostenerstattungen von Gemeinden/GV	-23.400,00	0,00	0,00
SU ERT	SUMME ERTRÄGE	-29.900,00	-6.500,00	-119.386,12
	AUFWÄNDE	0,00	0,00	0,00
617900 0	And. sonstige Aufwendungen für bezogene Leistungen	1.500,00	1.500,00	31.899,64
620100 0	Entg. für geleist. Arbeitszeit (einschl. Zulagen)	80.700,00	80.200,00	75.404,06
620100 1	Leistungsentgelt Beschäftigte	0,00	0,00	1.332,59
640100 0	AG-Anteil zur Sozialvers. Entgeltbereich	16.300,00	15.400,00	14.829,80
645100 0	Aufw. an Verso.-Kassen f. tarifl. Beschäftigte	6.700,00	6.700,00	6.336,44
662000 0	Abschr. Gebäude u. -einr. , SachAnlag., InfrStrktV	1.450,00	1.450,00	1.444,03
664500 0	Abschr. auf Geschäftsausstattung	50,00	50,00	47,96
672000 0	Lizenzen und Konzessionen	1.500,00	1.500,00	4.836,16
677900 0	Aufw. für andere Beratungsleistungen	30.000,00	0,00	17.085,42
685000 0	Reisekosten	200,00	200,00	377,45
688000 0	Aufw. für Fort- und Weiterbildung	1.500,00	1.500,00	2.225,95
691000 0	Beitr. Wirtschaftsverb. & Berufsvertr, sonst. Vere	100,00	100,00	0,00
717600 1	sonst. Erst. an sonst. öffentl. Sonderrech.KIM	0,00	0,00	130,00
SU AUF	SUMME AUFWÄNDE	140.000,00	108.600,00	155.949,50
	SUMME ERTRÄGE ./.. AUFWÄNDE	110.100,00	102.100,00	36.563,38
	INTERNE LEISTUNGSVERRECHNUNG	0,00	0,00	0,00
	ERTRÄGE AUS INTERNER LEISTUNGSVERRECHNUNG	0,00	0,00	0,00
SU ER IL	SUMME ERTRÄGE AUS INTERNER LEISTUNGSVERRECHNUNG	0,00	0,00	0,00
	AUFWÄNDE AUS INTERNER LEISTUNGSVERRECHNUNG	0,00	0,00	0,00
900170 0	Aufwände sonstige interne Verrechnung	23.500,00	18.000,00	23.472,00
SU AU IL	SUMME AUFWÄNDE AUS INTERNER LEISTUNGSVERRECHNUNG	23.500,00	18.000,00	23.472,00
	SUMME ERTRÄGE ILV ./.. AUFWÄNDE ILV	23.500,00	18.000,00	23.472,00

Teilergebnishaushalt Produktbereich 16 Allgemeine Finanzwirtschaft					
Karben					
Produktbereich		16	Allgemeine Finanzwirtschaft		
			Haushaltsansatz		Ergebnis des Jahresabschlusses 2024
Nr.	Konten	Bezeichnung	2026	2025	
1	2	3	4	5	6
		Ordentliche Erträge			
01	50	Privatrechtliche Leistungsentgelte			
02	51	Öffentlich-rechtliche Leistungsentgelte			
03	548-549	Kostensatzleistungen und -erstattungen			2.438
04	52	Bestandsveränderungen und aktivierte Eigenleistungen			
05	55	Steuern und steuerähnliche Erträge einschl. Erträge aus gesetzlichen Umlagen	-37.120.000	-35.684.000	-37.037.387
06	547	Erträge aus Transferleistungen	-1.264.000	-1.222.000	-1.185.948
07	540-543	Erträge aus Zuweisungen und Zuschüssen für lfd. Zwecke und allgemeine Umlagen	-7.967.650	-7.694.000	-9.046.806
08	546	Erträge aus der Auflösung von Sonderposten aus Investitionszuweisungen, -zuschüssen und Investitionsbeiträgen	-149.000	-156.100	-148.810
09	53	Sonstige ordentliche Erträge			
10		Summe der ordentlichen Erträge (Nr. 1 bis 9)	-46.500.650	-44.756.100	-47.416.512
		Ordentliche Aufwendungen			
11	62, 63, 640-643, 647-649, 65	Personalaufwendungen			
12	644-646	Versorgungsaufwendungen			
13	60, 61, 67-69	Aufwendungen für Sach- und Dienstleistungen			
14	66	Abschreibungen	72.400	72.400	72.400
15	71	Aufwendungen für Zuweisungen und Zuschüsse sowie besondere Finanzaufwendungen			
16	73	Steueraufwendungen einschl. Aufwendungen aus gesetzlichen Umlageverpflichtungen	24.217.100	21.003.900	22.606.018
17	72	Transferaufwendungen			
18	70, 74, 76	Sonstige ordentliche Aufwendungen			
19		Summe der ordentlichen Aufwendungen (Nr. 11 bis 18)	24.289.500	21.076.300	22.678.418
20		Verwaltungsergebnis (Nr. 10 ./ Nr. 19)	-22.211.150	-23.679.800	-24.738.094
21	56, 57	Finanzerträge	-545.000	-254.000	-11.622
22	77	Finanzaufwendungen	650.450	679.950	646.694
23		Finanzergebnis (Nr. 21 bis Nr. 22)	105.450	425.950	635.072
24		Ordentliches Ergebnis (Verwaltungsergebnis und Finanzergebnis Nr. 20 und Nr. 23)	-22.105.700	-23.253.850	-24.103.022
25	59	Außerordentliche Erträge			-804
26	79	Außerordentliche Aufwendungen			38
27		Außerordentliches Ergebnis (Nr. 25 ./ Nr. 26)			-766
28		Jahresergebnis vor internen Leistungsbeziehungen (ordentliches Ergebnis und außerordentliches Ergebnis Nr. 24 und Nr. 27)	-22.105.700	-23.253.850	-24.103.788
29		Erlöse der internen Leistungsbeziehungen			
30		Kosten der internen Leistungsbeziehungen			
31		Ergebnis der internen Leistungsbeziehungen			
32		Jahresergebnis nach internen Leistungsbeziehungen	-22.105.700	-23.253.850	-24.103.788

Teilfinanzhaushalt Produktbereich 16 Allgemeine Finanzwirtschaft							
Karben							
Produktbereich		Allgemeine Finanzwirtschaft					
		Haushaltsansatz			Investitions- und Investitionsförderungsmaßnahmen		
Nr.	Bezeichnung	2026	Verpflichtungs-ermächtigungen	2025	Ergebnis des Jahresabschlusses 2024	Gesamtauszahlungsbedarf	davon bisher bereitgestellt
1	2	3	4	5	6	7	8
	Einzahlungen aus Investitionstätigkeit						
20	+ Einz. aus Investitionszuweis. und -zuschüssen sowie aus Investitionsbeiträgen	30.500		30.500			
21	+ Einz. aus Abgängen von Vermögensgegenständen des Sachanlagevermögens und des immateriellen Anlagevermögens						
22	+ Einz. aus Abgängen von Vermögensgegenständen des Finanzanlagevermögens	151.800		152.400			
	Einzahlungen aus Finanzierungstätigkeit						
31	+ Einz. aus der Aufnahme v. Krediten und wirtschaftlich vergleichbaren Vorgängen für Investitionen			1.034.000			
	Summe	182.300		1.216.900			
	Auszahlungen aus Investitionstätigkeit						
24	- Ausz. für den Erwerb von Grundstücken und Gebäuden						
25	- Ausz. für Baumaßnahmen						
26	- Ausz. für Investitionen in das sonstige Sachanlagevermögen und immaterielle Anlagevermögen davon: Ausz. aus gewährten Investitionszuweisungen und -zuschüssen						
27	- Ausz. für Investitionen in das Finanzanlagevermögen					-22.784.839	-22.784.839
	Auszahlungen aus Finanzierungstätigkeit						
32	- Ausz. für die Tilgung von Krediten und wirtschaftlich vergleichbaren Vorgängen für Investitionen	-562.100		-538.700	-473.667	-18.288.666	-16.546.566
	Summe	-562.100		-538.700	-473.667	-41.073.505	-39.331.405
	Saldo (Einzahlungen ./ Auszahlungen)	-379.800		678.200	-473.667	-41.073.505	-39.331.405

Haushaltsplan der Stadt Karben für das Jahr 2026

Teilergebnishaushalt Produkt 161000 Steuern, allgemeine Zuweisungen, allgemeine Umlagen				
Karben				
Nr.	Bezeichnung	Ansatz 2026	Ansatz 2025	Ergebnis 2024
	ERTRÄGE	0,00	0,00	0,00
5401010	Schlüsselzuweisungen	-7.167.400,00	-7.500.000,00	-8.845.160,00
5410300	Sonstige Zuweisungen des Landes	-612.250,00	0,00	0,00
5477000	Ausgleichsleistungen Familienleistungsgesetz	-1.264.000,00	-1.222.000,00	-1.185.948,00
5500100	Gemeindeanteil an der Einkommensteuer	-21.400.000,00	-20.500.000,00	-19.347.376,09
5504000	Gemeindeanteil an der Umsatzsteuer	-2.050.000,00	-1.656.000,00	-1.636.200,34
5551000	Grundsteuer A	-110.000,00	-153.000,00	-144.751,81
5552000	Grundsteuer B	-4.050.000,00	-4.012.000,00	-3.954.901,72
5553000	Gewerbsteuer	-9.275.000,00	-9.150.000,00	-11.745.748,68
5559120	Sonst Vergnügungsst, einschl Spielapparatesteuer	-110.000,00	-105.000,00	-103.991,60
5559200	Hundesteuer	-115.000,00	-98.000,00	-97.909,04
5559600	Zweitwohnungssteuer	-10.000,00	-10.000,00	-6.507,35
5761000	Säumniszuschläge	-75.000,00	-50.000,00	-84.889,50
5763000	Verzinsung von Steuernachforderungen u. -erstatt.	-50.000,00	-50.000,00	237.989,00
5790900	Übrige sonstige Zinsen und ähnl. Erträge	0,00	0,00	-7.902,00
5989000	sonstige periodenfremde Erträge	0,00	0,00	-739,54
5991000	Ausbuchung Kleinbeträge	0,00	0,00	-23,68
SU ERT	SUMME ERTRÄGE	-46.288.650,00	-44.506.000,00	-46.924.060,35
	AUFWÄNDE	0,00	0,00	0,00
7353117	Heimatumlage	565.000,00	557.500,00	720.401,73
7354100	Kreisumlage	14.859.300,00	12.616.300,00	11.841.297,32
7354110	Kreisumlage ohne FinBU für HH-Planung	0,00	0,00	1.588.500,00
7354200	Schulumlage	7.753.800,00	6.803.100,00	6.385.162,57
7354210	Schulumlage ohne FinBu für HH-Planung	0,00	0,00	784.100,00
7355000	Aufw. aus steuerähnl. Umlagen an Zweckv. & dgl.	130.000,00	130.000,00	127.288,97
7380100	Gewerbsteuerumlage	909.000,00	897.000,00	1.159.267,16
7790010	Erstattungszinsen Gewerbesteuerveranlagung	50.000,00	50.000,00	16.877,00
7990100	Ausbuchung Kleinbeträge	0,00	0,00	37,82
SU AUF	SUMME AUFWÄNDE	24.267.100,00	21.053.900,00	22.622.932,57
	SUMME ERTRÄGE /. AUFWÄNDE	-22.021.550,00	-23.452.100,00	-24.301.127,78
	INTERNE LEISTUNGSVERRECHNUNG	0,00	0,00	0,00
	ERTRÄGE AUS INTERNER LEISTUNGSVERRECHNUNG	0,00	0,00	0,00

Haushaltsplan der Stadt Karben für das Jahr 2026

Teilergebnishaushalt Produkt 161000 Steuern, allgemeine Zuweisungen, allgemeine Umlagen

Karben

Nr.	Bezeichnung	Ansatz 2026	Ansatz 2025	Ergebnis 2024
SU ER IL	SUMME ERTRÄGE AUS INTERNER LEISTUNGSVERRECHNUNG	0,00	0,00	0,00
	AUFWÄNDE AUS INTERNER LEISTUNGSVERRECHNUNG	0,00	0,00	0,00
SU AU IL	SUMME AUFWÄNDE AUS INTERNER LEISTUNGSVERRECHNUNG	0,00	0,00	0,00
	SUMME ERTRÄGE ILV ./.. AUFWÄNDE ILV	0,00	0,00	0,00

Haushaltsplan der Stadt Karben für das Jahr 2026

Teilergebnishaushalt Produkt 162000 Sonstige allgemeine Finanzwirtschaft				
Karben				
Nr.	Bezeichnung	Ansatz 2026	Ansatz 2025	Ergebnis 2024
	ERTRÄGE	0,00	0,00	0,00
541031 0	Bedarfszuw. d Landes nach LAG, Landesausgleichsst.	-88.000,00	-93.000,00	-93.197,10
543010 0	Schuldendiensthilfen vom Land	-100.000,00	-101.000,00	-108.448,49
546009 9	Erträge Auflösung SOPO Sonderinvest. (Tilg. Land)	-23.000,00	-23.000,00	-23.031,12
546010 0	Erträge Auflös SOPO Invest vom öffentl Bereich	-80.000,00	-86.100,00	-79.799,00
546200 0	Erträge Auflösung von SOPO Investitionsbeiträgen	-46.000,00	-47.000,00	-45.979,94
548500 0	Kostenerstattungen von verb Unternehmen, SV u. Bet.	0,00	0,00	2.438,15
575800 0	Ertr. aus Kredit-/Darlehnsvg. an sonst. inländ. Ber.	-400.000,00	-134.000,00	-141.144,57
576100 0	Säumniszuschläge	0,00	0,00	-2,00
576200 0	Mahngebühren	-15.000,00	-15.000,00	-17.602,00
579090 0	Übrige sonstige Zinsen und ähnl. Erträge	-5.000,00	-5.000,00	1.928,82
599100 0	Ausbuchung Kleinbeträge	0,00	0,00	-40,89
SU ERT	SUMME ERTRÄGE	-757.000,00	-504.100,00	-504.878,14
	AUFWÄNDE	0,00	0,00	0,00
661500 0	Abschr. aktivierte Investzuw., -zuschüsse u. -beitr	72.400,00	72.400,00	72.400,00
770100 0	Zinsen & ähnl. Aufw. an verbundene Unternehmen	10.000,00	0,00	8.658,32
771000 0	Bankzinsen	400.000,00	455.000,00	451.573,47
771001 0	Bankzinsen Invest.-Darlehen	177.000,00	171.000,00	159.133,81
771009 9	Kreditzinsen "Zinsdienstumlage"	3.300,00	3.800,00	3.751,00
776200 0	Zinsen & ähnl. Aufw. an Gemeinden (GV)	10.000,00	0,00	6.426,10
776600 0	Zinsen & ähnl. Aufw. an sonst. öffentl. Sonderrech	150,00	150,00	155,68
779000 0	sonst. Zinsen & ähnl. Aufwendungen	0,00	0,00	118,55
799010 0	Ausbuchung Kleinbeträge	0,00	0,00	0,02
SU AUF	SUMME AUFWÄNDE	672.850,00	702.350,00	702.216,95
	SUMME ERTRÄGE ./ AUFWÄNDE	-84.150,00	198.250,00	197.338,81
	INTERNE LEISTUNGSVERRECHNUNG	0,00	0,00	0,00
	ERTRÄGE AUS INTERNER LEISTUNGSVERRECHNUNG	0,00	0,00	0,00
SU ER IL	SUMME ERTRÄGE AUS INTERNER LEISTUNGSVERRECHNUNG	0,00	0,00	0,00
	AUFWÄNDE AUS INTERNER LEISTUNGSVERRECHNUNG	0,00	0,00	0,00
SU AU IL	SUMME AUFWÄNDE AUS INTERNER LEISTUNGSVERRECHNUNG	0,00	0,00	0,00
	SUMME ERTRÄGE ILV ./ AUFWÄNDE ILV	0,00	0,00	0,00

Haushaltsplan der Stadt Karben für das Jahr 2026

Teilergebnishaushalt Produkt 162000 Sonstige allgemeine Finanzwirtschaft

Karben

Nr.	Bezeichnung	Ansatz 2026	Ansatz 2025	Ergebnis 2024

Stellenplan

Teil A: Beamtinnen und Beamte

Datum: 01.01.2026

Seite: 1

I. Gemeindeverwaltung		Besoldungsgruppen nach dem Hessischen Besoldungsgesetz								Beamtinnen und Beamte zusammen 2026	Zahl der Stellen nach dem Stellenplan 2025	Zahl der am 30.06.2025 tatsächlich besetzten Stellen	Vermerke, Erläuterungen
Produkt	Bezeichnung	b) höherer Dienst					c) gehobener Dienst						
		B4	B2	A15	A14	A13hD	A13	A12	A11				
011000	Politische Gremien und Verwaltungsführung	1,00	1,00							2,00	2,00	2,00	
012000	Allgemeiner Service			1,00	1,00					2,00	1,00	1,00	1,00* KW
012200	Personalmanagement					0,64	1,00			1,64	1,64	1,64	
012300	Rechtsangelegenheiten			1,00						1,00	1,00	1,00	
013500	Finanzmanagement				1,00				1,00	2,00	2,00	2,00	
022010	Öffentliche Sicherheit und Ordnung,sonst. Ordnungsservice							1,00		1,00	1,00	1,00	
022020	Stadtpolizei						1,00			1,00	1,00	1,00	
022030	Melde- und Personenstandswesen								1,00	1,00	1,00	1,00	
051000	Soziale Angelegenheiten						1,00			1,00	1,00	1,00	
091000	Räumliche Planung und Entwicklung							0,68		0,68	0,68	0,68	
Stellenplan 2026		1,00	1,00	2,00	2,00	0,64	3,00	1,68	2,00	13,32			1,00* KW
Stellenplan 2025		1,00	1,00	2,00	1,00	0,64	3,00	1,68	2,00		12,32		
Zahl der am 30.06.2025 besetzten Stellen		1,00	1,00	2,00	1,00	0,64	3,00	1,68	2,00			12,32	

Stellenplan Teil A: Beamtinnen und Beamte

Datum: 01.01.2026

Seite: 2

II. Sondervermögen mit Sonderrechnungen		Besoldungsgruppen nach dem Hessischen Besoldungsgesetz							Beamtinnen und Beamte zusammen 2026	Zahl der Stellen nach dem Stellenplan 2025	Zahl der am 30.06.2025 tatsächlich besetzten Stellen	Vermerke, Erläuterungen	
Produkt	Bezeichnung	b) höherer Dienst					c) gehobener Dienst						
		B4	B2	A15	A14	A13hD	A13	A12					A11
Stellenplan 2026													
Stellenplan 2025										0,00			
Zahl der am 30.06.2025 besetzten Stellen											0,00		

Stellenplan

Datum: 01.01.2026

Teil B: Arbeitnehmer außerhalb des Sozial- und Erziehungsdienstes

Seite: 1

I. Gemeindeverwaltung																						
Produkt	Bezeichnung	Entgeltgruppen nach dem Tarifvertrag für den öffentlichen Dienst															Arbeitnehmer und Arbeitnehmer zusammen 2026	Zahl der Stellen nach dem Stellenplan 2025	Zahl der am 30.06.2025 tatsächlich besetzten Stellen	Vermerke, Erläuterungen		
		14	13	12	11	10	09c	09b	09a	08	07	06	05	04	02a	02						
011000	Politische Gremien und Verwaltungsführung							1,44										1,44	1,44	1,15		
012000	Allgemeiner Service				1,00	1,77				1,82									4,59	4,59	4,33	
012200	Personalmanagement							3,74	0,72										4,46	3,23	2,73	1,00* KW
012210	Altersteilzeit-Freistellungen, Zeitrenten und Sonstige			1,00															1,00	1,74	0,87	
012400	Presse- und Öffentlichkeitsarbeit						0,77												0,77	0,77	0,77	
012550	Frauenbeauftragte							0,50											0,50	0,50	0,50	
012600	Digitalisierung				1,00														1,00	1,00		
012700	Archiv										0,50								0,50	0,50		
013500	Finanzmanagement					2,00			2,33	2,90	0,64								7,87	7,56	8,38	
022010	Öffentliche Sicherheit und Ordnung,sonst.Ordnungsservice												0,77						0,77	0,77	0,77	
022020	Stadtpolizei					1,00				2,00	5,77		3,00	0,13					11,90	10,28	10,28	
022030	Melde- und Personenstandswesen										5,64								5,64	5,64	4,64	
022040	Standesamt							1,00											1,00	1,00	1,00	
023000	Kraftfahrzeugzulassungen											3,00							3,00	3,00	2,77	
024000	Marktwesen									0,51							0,20		0,71	0,71	0,71	
025000	Brandschutz				1,00	1,00			1,00					0,23					3,23	3,23	2,23	
041000	Öffentliche Büchereien								1,00		2,59		0,44						4,03	4,03	3,80	
051000	Soziale Angelegenheiten																			0,77	0,77	
051020	Flüchtlingsunterbringung							0,40	1,00		1,77						0,85		4,01	3,24	1,85	
052000	Seniorenarbeit								0,64	1,00									1,64	0,64	0,64	
061002	Verpflegung Kinderbetreuung																11,22		11,22	9,91	8,75	
061090	Kindertagesstätten allgemein		0,85					0,64			0,77	1,36					0,64		4,26	4,26	4,26	
062000	Öffentliche Spielplätze				0,74														0,74	0,74	0,37	
063000	Jugendkulturzentrum												0,26						0,26	0,26	0,26	
081000	Sportförderung									0,50									0,50	0,50	0,50	
091000	Räumliche Planung und Entwicklung	1,00			3,00					0,67									4,67	4,67	4,33	
111000	Abfallwirtschaft									1,00	0,46						3,66		5,12	5,12	4,39	
121000	Gemeindestraßen			1,00	1,00														2,00	2,00	2,00	
122020	ÖPNV sonstiges			2,00															2,00	2,00	1,22	
132000	Öffentliches Grün / Landschaftsbau								1,00										1,00	1,00	1,00	
134000	Bestattungswesen								0,74										0,74	0,74	0,74	
135000	Land- und Forstwirtschaft			0,46															0,46	0,46	0,46	
141000	Umwelt- und Naturschutz				2,00														2,00	2,00	1,77	

Stellenplan

Datum: 01.01.2026

Teil B: Arbeitnehmer außerhalb des Sozial- und Erziehungsdienstes

Seite: 2

I. Gemeindeverwaltung																				
Produkt	Bezeichnung	Entgeltgruppen nach dem Tarifvertrag für den öffentlichen Dienst															Arbeitnehmerinnen und Arbeitnehmer zusammen 2026	Zahl der Stellen nach dem Stellenplan 2025	Zahl der am 30.06.2025 tatsächlich besetzten Stellen	Vermerke, Erläuterungen
		14	13	12	11	10	09c	09b	09a	08	07	06	05	04	02a	02				
151000	Wirtschaftsförderung				1,00												1,00	1,00	1,00	
Stellenplan 2026		1,00	0,85	7,46	6,74	5,77	3,41	0,90	14,89	21,29	10,32	4,03	0,57	0,23	0,64	15,93	94,03			0,00* KU 1,00* KW
Stellenplan 2025		1,00	0,85	7,46	7,74	3,77	3,41	1,90	14,41	19,37	10,32	3,03	0,57	0,23	0,64	14,62	89,30			
Zahl der am 30.06.2025 besetzten Stellen		0,90	0,85	5,95	7,14	2,77	3,41	1,50	12,02	17,94	9,59	3,03	0,57	0,23	0,64	12,72			79,24	

Stellenplan

Datum: 01.01.2026

Teil C: Arbeitnehmerinnen und Arbeitnehmer des Sozial- und Erziehungsdienstes

Seite: 1

I. Gemeindeverwaltung												
Produkt	Bezeichnung	Entgeltgruppen nach dem Tarifvertrag für den öffentlichen Dienst							Arbeitnehmerinnen und Arbeitnehmer zusammen 2026	Zahl der Stellen nach dem Stellenplan 2025	Zahl der am 30.06.2025 tatsächlich besetzten Stellen	Vermerke, Erläuterungen
		S17	S16	S15	S13	S11b	S09	S08b				
012210	Altersteilzeit-Freistellungen, Zeitrenten und Sonstige					0,65			0,65	1,42	0,71	
061010	Kindertagesstätte Wirbelwind (Klein-Karben I)			1,00	1,00			14,28	16,28	16,28	13,90	
061020	Kindertagesstätte Kinderhaus (Klein-Karben II)				1,00			1,00	6,05	8,05	7,79	
061030	Kindertagesstätte Am Zauberberg (Groß-Karben)		0,82	1,00					17,41	19,23	16,77	
061050	KiTa Glückskinder		1,00	1,00					13,53	15,53	15,45	13,02
061060	Kindertagesstätte Sonnenschein				1,00			1,00	6,85	8,85		
061070	Kindertagesstätte Rendel		0,78	1,00					11,20	12,98	14,98	14,19
061080	Kindertagesstätte Petterweil			1,00	1,00				7,56	9,56	10,08	8,84
061090	Kindertagesstätten allgemein								5,41	5,41	8,00	7,18
061100	KiTa Matsche Pampe					0,90			1,49	2,38	2,38	2,38
061110	KiTa Am Breul		1,00	1,00					15,52	17,52	17,39	13,98
061120	Petterweiler Spielgruppe							0,82	6,09	6,91	6,91	6,81
061130	Kita Feldmäuse							1,00	3,69	4,69	4,69	4,05
061140	Bauernhof-Kita								2,46	2,46	2,46	2,46
061150	Kita Fuchsbau		1,00	1,00					4,28	6,28	4,00	
063000	Jugendkulturzentrums	1,00							3,27		4,27	4,16
063010	Schulsozialarbeit								3,60		3,60	3,41
Stellenplan 2026		1,00	4,60	7,00	4,90	7,52	3,82	115,83	144,65			
Stellenplan 2025		1,00	2,77	7,55	5,90	7,52	2,82	111,60		139,14		
Zahl der am 30.06.2025 besetzten Stellen		0,90	1,82	6,01	4,69	7,00	2,82	96,42			119,65	

Stellenplan

Teil D: Zusammenstellung

Datum: 01.01.2026

Seite: 1

Teilhaus- halt	Bezeichnung	Zahl der Stellen 2026			Zahl der Stellen 2025			Zahl der tatsächlich besetzten Stellen am 30.06.2025			Erläuterungen
		Beamtinnen und Beamte	Arbeitnehm. (Teil B + C zusammen)	Insgesamt	Beamtinnen und Beamte	Arbeitnehm. (Teil B + C zusammen)	Insgesamt	Beamtinnen und Beamte	Arbeitnehm. (Teil B + C zusammen)	Insgesamt	
011000	Politische Gremien und Verwaltungsführung	2,00	1,44	3,44	2,00	1,44	3,44	2,00	1,15	3,15	
012000	Allgemeiner Service	2,00	4,59	6,59	1,00	4,59	5,59	1,00	4,33	5,33	1,00* KW
012200	Personalmanagement	1,64	4,46	6,10	1,64	3,23	4,87	1,64	2,73	4,37	1,00* KW 29.02.2028
012210	Altersteilzeit-Freistellungen, Zeitrenten und Sonstige		1,65	1,65		3,16	3,16		1,57	1,57	
012300	Rechtsangelegenheiten	1,00		1,00	1,00		1,00	1,00		1,00	
012400	Presse- und Öffentlichkeitsarbeit		0,77	0,77		0,77	0,77		0,77	0,77	
012550	Frauenbeauftragte		0,50	0,50		0,50	0,50		0,50	0,50	
012600	Digitalisierung		1,00	1,00		1,00	1,00		0,00	0,00	
012700	Archiv		0,50	0,50		0,50	0,50		0,00	0,00	
013500	Finanzmanagement	2,00	7,87	9,87	2,00	7,56	9,56	2,00	8,38	10,38	
022010	Öffentliche Sicherheit und Ordnung,sonst.Ordnungsservice	1,00	0,77	1,77	1,00	0,77	1,77	1,00	0,77	1,77	
022020	Stadtpolizei	1,00	11,90	12,90	1,00	10,28	11,28	1,00	10,28	11,28	
022030	Melde- und Personenstandswesen	1,00	5,64	6,64	1,00	5,64	6,64	1,00	4,64	5,64	
022040	Standesamt		1,00	1,00		1,00	1,00		1,00	1,00	
023000	Kraftfahrzeugzulassungen		3,00	3,00		3,00	3,00		2,77	2,77	
024000	Marktwesen		0,71	0,71		0,71	0,71		0,71	0,71	
025000	Brandschutz		3,23	3,23		3,23	3,23		2,23	2,23	
041000	Öffentliche Büchereien		4,03	4,03		4,03	4,03		3,80	3,80	
051000	Soziale Angelegenheiten	1,00		1,00	1,00	0,77	1,77	1,00	0,77	1,77	
051020	Flüchtlingsunterbringung		4,02	4,02		3,25	3,25		1,85	1,85	
052000	Seniorenarbeit		1,64	1,64		0,64	0,64		0,64	0,64	
061002	Verpflegung Kinderbetreuung		11,22	11,22		9,91	9,91		8,75	8,75	
061010	Kindertagesstätte Wirbelwind (Klein-Karben I)		16,28	16,28		16,28	16,28		13,90	13,90	
061020	Kindertagesstätte Kinderhaus (Klein-Karben II)		8,05	8,05		8,05	8,05		7,79	7,79	
061030	Kindertagesstätte Am Zauberberg (Groß-Karben)		19,23	19,23		19,18	19,18		16,77	16,77	
061050	KiTa Glückskinder		15,53	15,53		15,45	15,45		13,02	13,02	
061060	Kindertagesstätte Sonnenschein		8,85	8,85			0,00			0,00	
061070	Kindertagesstätte Rendel		12,98	12,98		14,98	14,98		14,19	14,19	
061080	Kindertagesstätte Petterweil		9,56	9,56		10,08	10,08		8,85	8,85	
061090	Kindertagesstätten allgemein		9,67	9,67		12,26	12,26		11,44	11,44	
061100	KiTa Matsche Pampe		2,39	2,39		2,39	2,39		2,39	2,39	
061110	KiTa Am Breul		17,52	17,52		17,39	17,39		13,98	13,98	
061120	Petterweiler Spielgruppe		6,91	6,91		6,91	6,91		6,81	6,81	
061130	Kita Feldmäuse		4,69	4,69		4,69	4,69		4,05	4,05	
061140	Bauernhof-Kita		2,46	2,46		2,46	2,46		2,46	2,46	
061150	Kita Fuchsbau		6,28	6,28		4,00	4,00		0,00	0,00	

Stellenplan
Teil D: Zusammenstellung

Datum: 01.01.2026

Seite: 2

Teilhaus- halt	Bezeichnung	Zahl der Stellen 2026			Zahl der Stellen 2025			Zahl der tatsächlich besetzten Stellen am 30.06.2025			Erläuterungen
		Beamtinnen und Beamte	Arbeitnehm. (Teil B + C zusammen)	Insgesamt	Beamtinnen und Beamte	Arbeitnehm. (Teil B + C zusammen)	Insgesamt	Beamtinnen und Beamte	Arbeitnehm. (Teil B + C zusammen)	Insgesamt	
062000	Öffentliche Spielplätze		0,74	0,74		0,74	0,74		0,37	0,37	
063000	Jugendkulturzentrum		4,53	4,53		4,53	4,53		4,43	4,43	
063010	Schulsozialarbeit		3,60	3,60		3,60	3,60		3,41	3,41	
081000	Sportförderung		0,50	0,50		0,50	0,50		0,50	0,50	
091000	Räumliche Planung und Entwicklung	0,68	4,67	5,35	0,68	4,67	5,35	0,68	4,34	5,02	
111000	Abfallwirtschaft		5,12	5,12		5,12	5,12		4,39	4,39	
121000	Gemeindestraßen		2,00	2,00		2,00	2,00		2,00	2,00	
122020	ÖPNV sonstiges		2,00	2,00		2,00	2,00		1,22	1,22	
132000	Öffentliches Grün / Landschaftsbau		1,00	1,00		1,00	1,00		1,00	1,00	
134000	Bestattungswesen		0,74	0,74		0,74	0,74		0,74	0,74	
135000	Land- und Forstwirtschaft		0,46	0,46		0,46	0,46		0,46	0,46	
141000	Umwelt- und Naturschutz		2,00	2,00		2,00	2,00		1,77	1,77	
151000	Wirtschaftsförderung		1,00	1,00		1,00	1,00		1,00	1,00	
	Insgesamt	13,32	238,70	252,02	12,32	228,46	240,78	12,32	198,92	211,24	

Nachrichtlich Stellenplan für Praktikantinnen/Praktikanten und Auszubildenden:

	Stellen- plan 2026	Stellen- plan 2025	besetzte Stellen am 30.06.2025
Jahrespraktikantinnen/-praktikanten Fachoberschule Wirtschaft und Verwaltung	1	1	0
Jahrespraktikantinnen/-praktikanten Fachoberschule Kindertagesstätten	1	1	0
Anerkennungspraktikanten für den Beruf der/des Erzieherin/Erziehers	7	7	1
Anerkennungspraktikanten für den Beruf der/des Sozialassistentin/Sozialassistenten	7	7	0
Auszubildende für den Beruf der/des Verwaltungsfachangestellten	1	1	0
Auszubildende für den Beruf der/des Fachangestellte/n für Medien- und Informationsdienste	1	1	0
Auszubildende für den Beruf der/des Erzieherin/Erziehers	10	10	6
Duales Studium (z. B. Bachelor of Arts "Allgemeine Verwaltung")	1	1	0

Allgemeine Vorbemerkungen

Für Maßnahmen, die in den Folgejahren fortgeführt werden bzw. erst in 2027 ff starten, sind soweit erforderlich in der **VE Spalte** entsprechende Ansätze für sogenannte Verpflichtungsermächtigungen eingesetzt. Dies erlaubt bereits im Jahr 2026 Verpflichtungen (Auftragsvergaben u dgl.) für die Folgejahre einzugehen.

Soweit voraussichtlich bereits heute bekannt ist, dass **Haushaltsreste** aus dem Jahr 2025 verfügbar sein werden und die Maßnahme erst in 2026 beginnt bzw. fortgesetzt wird, sollen entsprechende Haushaltsreste übertragen werden. Hierzu werden im neuen Jahr noch entsprechende Beschlüsse zu fassen sein, sobald die Höhe der Etatreste feststehen.

Bei Ausgabeansätzen mit einem sachlichen Zusammenhang (Bspw. Feuerwehr, Radwegebau, Straßenbau etc.) wird die gegenseitige Deckungsfähigkeit dargestellt und ermöglicht (S. **"DV" Spalte**)

Bei Positionen für die keine konkreten Anhaltspunkte für Veränderungen vorliegen wurden die **Ansätze fortgeschrieben**.

Die liquiden Überschüsse aus dem Ergebnishaushalt dienen vollständig zur Tilgung der Altschulden und zur Finanzierung neuer Investitionen. Per Saldo benötigt die Stadt Karben **keine neuen Kreditaufnahmen**.

Die Ansätze zur **Kapitalerhöhung verbundener Unternehmen** sind überwiegend für den Eigenbetrieb **KIM** gedacht. Dort werden in den nächsten Jahren sehr hohe Investitionen in neue Kindergärten, Feuerwehrgerätehäuser und Bürgerhausgrundsanierungen getätigt. Auch bei der **KARBEN ENERGIE** sind weitere Investitionen in regenerative Energiegewinnungsanlagen nötig.

FB	Auszahlungen				HHR aus	Ansatz HH ohne HHR Vj	bisher angeordnet	HHR nach	Ansatz HH	VE	Finanzplan			Erläuterungen
		Ist 2022	Ist 2023	Ist 2024	2024	2025	Stand 30.09.25	2026	2026	2026	2027	2028	2029	
1	Verwaltung	-142.856	-121.821	-187.278	-175.500	-262.500	-93.483	0	-277.500	0	-222.500	-222.500	-222.500	insbes. EDV und Büroausstattung
2	Abfallbeseitigung	-884	-11.336	-95.032	-130.000	-25.000	-11.147	0	0	0	0	0	0	Wertstoffhof
S3	Wald / Forst	0	0	-43.572	-9.400	-20.000	0	0	-20.000	0	-20.000	-20.000	-20.000	Aufforstung
2	Grundstückserwerbe	-23.152	-368.487	-723.334	-156.000	-375.000	-39.087	0	-500.000	0	-500.000	-500.000	-500.000	Grundstückskäufe nach Bedarf
2	Beteiligungen	0	0	0	0	-2.000	-2.000	0	0	0	0	0	0	
3	Märkte	-7.659	0	0	0	-10.000	0	0	-10.000	0	-10.000	-10.000	-10.000	
3	Friedhöfe	-45.988	-51.858	-267.191	0	-175.000	-83.165	0	-175.000	0	-175.000	-175.000	-175.000	
4	Kindergärten	-186.067	-212.210	-76.375	-379.000	-425.000	-91.571	0	-485.000	0	-385.000	-360.000	-160.000	Kitamöblierung - Außengelände
5	Neubaugebiete	-297.672	-364.539	-260.279	-200.000	-387.500	-352.627	0	-660.000	0	-320.000	-315.000	-315.000	Planung / Erschließung / Infrastruktur Neubaugebiete
5	Strassen und Bürgersteige	-1.004.740	-1.720.321	-1.337.629	-1.137.093	-1.375.000	-145.569	0	-2.005.000	-600.000	-825.000	-505.000	-205.000	Straßen Bürgersteige Feldwege inkl. Barrierefreiheit
5	Radwege	-12.792	-85.959	-86.698	-75.000	-150.000	-12.112	0	-130.000	-200.000	-220.000	-220.000	-120.000	
5	Platzgestaltungen / Grünanlagen	-73.062	-42.719	-77.463	-54.000	-95.000	-94.430	0	-2.530.000	-600.000	-695.000	-95.000	-95.000	
5	Sport- und Spielplätze	-558.042	-158.924	-334.684	-283.000	-1.300.000	-270.328	0	-615.000	-750.000	-990.000	-740.000	-740.000	Spielplätze KK/RE/PW + KURA Kloppenheim
5	Renaturierungsmaßnahmen	-91.724	-51.312	-86.102	-92.000	-140.000	-34.260	0	-125.000	0	-420.000	-1.120.000	-620.000	Nidda Richtung Okarben
5	ÖPNV / Infrastruktur Mobilität	0	-5.257	-23.855	-81.000	-190.000	-8.228	0	-405.000	-130.000	-700.000	-560.000	-580.000	Bushaltestellen
5	KLIMASCHUTZ	0	0	0	0	0	0	0	-152.500	0	-150.000	0	0	
S 4	Wirtschaftsförderung	0	0	0	0	0	0	0	-50.000	0	-50.000	-50.000	0	Graue Flecken Projekt
6	Stadtpolizei	-4.674	-38.956	-199.460	0	-30.000	-7.340	0	-90.000	0	-70.000	-10.000	-10.000	
6	Feuerwehr Gesamt	-512.149	-126.561	-1.213.617	-35.000	-588.000	-466.764	0	-440.000	0	-515.000	-665.000	-1.110.000	
7	Flüchtlingsunterkünfte	-5.558	-8.544	-2.249	0	-15.000	-4.476	0	-15.000	0	-15.000	-15.000	-15.000	
7	Jugend	-3.134	-20.038	-3.020	0	-20.000	0	0	-20.000	0	-20.000	-20.000	-20.000	
7	Kultur	-1.200	-583	-7.848	-10.000	-10.000	-747	0	-10.000	0	-10.000	-10.000	-10.000	
7	Sport	-39.380	-75.665	-34.267	-50.000	-60.000	-19.634	0	-60.000	0	-60.000	-60.000	-60.000	
	Gesamtsumme Investitionen	-3.010.733	-3.465.089	-5.059.953	-2.866.993	-5.655.000	-1.736.968	0	-8.775.000	-2.280.000	-6.372.500	-5.672.500	-4.987.500	-25.807.500
2	Tilgung Darlehen	-951.447	-586.383	-551.646	0	-538.700	-529.010	0	-562.100	0	-572.100	-583.200	-586.800	
2	Kapitalausstattung verbund. Unternehmen	-1.550.000	0	-1.000.000	0	-1.000.000	0	0	-4.000.000	0	-5.000.000	-5.000.000	-5.000.000	
	Investitions- + Finanzie- rungstätigkeit gesamt	-5.512.180	-4.051.472	-6.611.599	-2.866.993	-7.193.700	-2.265.978	0	-13.337.100	-2.280.000	-11.944.600	-11.255.700	-10.574.300	-47.111.700

Investitionsprogramm 2026 (Zeitraum 2025-2029)

FB 1	Bezeichnung				HHR aus	Ansatz HH	bisher	HHR nach	Ansatz HH	VE	Finanzplan			Erläuterungen
		Ist 2022	Ist 2023	Ist 2024	2024	ohne HHR Vj	angeordnet	2026	2026	2026	2027	2028	2029	
	Verwaltung	-142.856	-121.821	-187.278	-175.500	-262.500	-93.483		-277.500	0	-222.500	-222.500	-222.500	
1	I-1010100 GWG Möbel/Einrichtung (250 - 1.000 €) SK 0890010	-8.796	-19.685	-19.536	0	-10.000	-21.075	Reste übertragen	-10.000		-10.000	-10.000	-10.000	zentraler Ansatz für die Verwaltung
	I-1010101 Anschaffungen, Ausstattung, Büromöbel (über 1.000 je Anlagegut €)	-8.298	-5.432	-3.827	0	-15.000	-19.342		-15.000		-15.000	-15.000	-15.000	zentraler Ansatz für die Verwaltung
	I-1010102 EDV-Ausstattung (Hard-, Software, Lizenzen)	-42.983	-20.034	-114.769	-15.000	-40.000	-13.154		-135.000		-30.000	-30.000	-30.000	zentraler Ansatz für die Verwaltung, Erneuerung 60 Arbeitsplätze wg. Umstieg auf Windows 11, VPN-Router für Außenstellen, MS-Office-Lizenzen
	I-1010103 GWG EDV	-1.146	-5.120	-399	0	-7.500	-2.951		-7.500		-7.500	-7.500	-7.500	zentraler Ansatz für die Verwaltung
	I-1010105 Server-Maßnahmen	-71.903	-6.209	-4.577	-10.000	0	0		0		0	0	0	
	I-1010108 Homepage-Maßnahmen	0	0	0	0	0	0		0		0	0	0	
	I-1010110 WLAN Innenstadt	-4.148	0	0	0	0	-3.031		0		0	0	0	
	I-1010115 Digitalisierung Verwaltung (eGovernment)	-5.582	-6.897	0	-40.000	-40.000	-20.242		-60.000		-60.000	-60.000	-60.000	
	I-1010104 Ertüchtigung IT-Infrastruktur	0	0	0	-75.000	-100.000	0		-50.000		-100.000	-100.000	-100.000	grds. Überarbeitung EDV/IT Struktur und Erneuerung. In 2028 neue Server
	I-1010113 Aktualisierung Zeiterfassungssoftware	0	0	-41.423	-10.500	0	-13.688		0		0	0	0	Erneuerung ZEUS in 24-25 umgesetzt
	I-1010107 Aktualisierung Telefonanlage	0	-38.166	-1.938	0	0	0		0		0	0	0	
	I-1010119 Digitalisierung Kitas	0	0	0	0	-20.000	0		0		0	0	0	
	I-1010106 Sitzungsdienstprogramm I-1010120	0	-20.278	-809	0	0	0		0		0	0	0	
	Dokumentenmanagementsystem (DMS)	0	0	0	-25.000	-30.000	0	0	0		0	0	0	Bei I-Nr. 1010115 eingeplant

Investitionsprogramm 2026 (Zeitraum 2025-2029)

FB	Bezeichnung				HHR aus	Ansatz HH	bisher	HHR nach	Ansatz HH	VE	Finanzplan			Erläuterungen
		Ist 2022	Ist 2023	Ist 2024	2024	ohne HHR Vj	angeordnet	2026	2026	2026	2027	2028	2029	
	Abfallbeseitigung	-884	-11.336	-95.032	-130.000	-25.000	-11.147		0	0	0	0	0	Wertstoffhof
2	I-2010512 Wertstoffhof Umbau, Erweiterung	-884	-11.336	-95.032	-130.000	-25.000	-11.147		0		0	0	0	Umsetzung 2023-2024, sowie kl. Maßnahmen (z.B. Containeraustausch), Erweiterung in 2025/26 unter Verwendung von Etatresten
	Wald	0	0	-43.572	-9.400	-20.000	0		-20.000		-20.000	-20.000	-20.000	
S3	I-2010202 Aufforstung Wald	0	0	-43.572	-9.400	-20.000	0	Reste übertragen	-20.000		-20.000	-20.000	-20.000	Für Aufforstungsgenehm. sind Anträge gestellt.
	Grundstückserwerbe	-23.152	-368.487	-723.334	-156.000	-375.000	-39.087		-500.000	0	-500.000	-500.000	-500.000	
2	I-5040801 Grundstückserwerb allgemein				0	-100.000			-225.000		-225.000	-225.000	-225.000	Grundstückskäufe gemäß Bedarf u. a. für neuen Grünzug und neue Tauschflächen/Acker
	I-5040801 Grundstückserwerb für Baugebiete	-23.152	-368.487	-723.334	-156.000	-250.000	-39.087		-250.000		-250.000	-250.000	-250.000	Grundstückskäufe Bauerwartungsland gemäß Bedarf
	I-5040801 Grundstückserwerb für Radwege/Straßen/Lärmschutzwall				0	-25.000			-25.000		-25.000	-25.000	-25.000	u.a. für Radwege
2	Beteiligungen	0	0	0	0	-2.000	-2.000		0		0	0	0	
	I-8010100 Beteiligung an Kreis-Wohnungsbaugesellschaft	0	0	0	0	-2.000	-2.000		0		0	0	0	
	Tilgung Darlehen	-951.447	-586.383	-551.646	0	-538.700	-529.010		-562.100	0	-572.100	-583.200	-586.800	
2	I-2010023 Schuldendienst Altdarl. Stadt	-563.244	-363.711	-331.935	0	-348.000	-337.993		-372.000		-382.000	-393.000	-404.000	
	I-2010023 Schuldendienst Altdarl. Stadt KEG			-56.344	0	-56.400	-56.400		-56.500		-56.500	-56.600	-56.700	für durchgeleitete Darlehen an KEG
	I-2010023 Schuldendienst Altdarl. Stadt (u.a. Flurbereinigung)			-3.477	0	-3.500	-3.477		-3.500		-3.500	-3.500	-3.500	
	I-2010023 Schuldendienst Land für KIM + ASB		-149.282	-86.500	0	-57.200	-57.750		-56.500		-56.500	-56.500	-49.000	Hess. Inv.fondsdarlehen werden weiterhin bei der Stadt geführt, KIM + ASB erstatten die Tilgungsleistungen.
	I-2010022 Tilgung SIP-Darlehen Anteil KIM	-36.718	-36.718	-36.718	0	-36.800	-36.718		-36.800		-36.800	-36.800	-36.800	Tilgungsanteil KIM inkl. Bund / Land; SIP-Darlehen / Anteil KIM wird voll erstattet, siehe Einnahme unter I-2010004.
	I-2010031 Tilgung KIP Darlehen 5/5	-17.179	-17.179	-17.179	0	-17.200	-17.179		-17.200		-17.200	-17.200	-17.200	KIP Darlehen 4/5 Anteil Land
	I-9909002 Tilgung Sonderinvest.programm Land	-18.817	-18.817	-18.817	0	-18.900	-18.817		-18.900		-18.900	-18.900	-18.900	SIP Darlehen 5/6 Anteil Land
	I-9909005 Tilgung Sonderinvest.programm Bund	-676	-676	-676	0	-700	-676		-700		-700	-700	-700	SIP Darlehen 50% Anteil BUND
	I-2010035 Tilgung Sondervermögen HESSENKASSE	-314.813	0	0	0	0	0		0		0	0	0	gem. Bescheid vom 19.08.2022 vorzeitig abgelöst.
2	Kapitalausstattung verbund. Unternehmen	-1.550.000	0	-1.000.000	0	-1.000.000	0		-4.000.000		-5.000.000	-5.000.000	-5.000.000	Aufstock. Stammkapital an verbu. Unternehmen
	I-2010027 Kapitalausstattung verb. Unternehmen	-1.550.000	0	-1.000.000	0	-1.000.000	0		-4.000.000		-5.000.000	-5.000.000	-5.000.000	Aufstockung Stammkapital verbundene Unternehmen (KIM / KEG)

Investitionsprogramm 2026 (Zeitraum 2025-2029)

FB	Bezeichnung				HHR aus	Ansatz	bisher	HHR nach	Ansatz	VE	Finanzplan			Erläuterungen
		Ist 2022	Ist 2023	Ist 2024	2024	HH ohne HHR Vj	angeord net	2026	2026	2026	2027	2028	2029	
							Stand 30.09.25							
	Märkte	-7.659	0	0	0	-10.000	0		-10.000	0	-10.000	-10.000	-10.000	
3	I-3020101 Ausstattung Märkte	-7.659	0	0	0	-10.000	0		-10.000		-10.000	-10.000	-10.000	neue Weihnachtsbeleuchtung, neue E-Anschlüsse Festplatz Klein-Karben / Neue Mitte / Okarben BGH
	Friedhöfe	-45.988	-51.858	-267.191	0	-175.000	-83.165		-175.000	0	-175.000	-175.000	-175.000	
3	I-3020301 Ausstattung (ab 1.001 €) Friedhöfe	0	0	0	0	-15.000	0	Reste übertragen	-15.000		-15.000	-15.000	-15.000	u. a. neue Kühltruhen und Entsorgung der alten Geräte
	I-3020303 Friedhofgestaltungsarbeiten	-43.115	-51.858	-267.191	0	-150.000	-83.165		-150.000		-150.000	-150.000	-150.000	Mauersani. BGR, Urnenrondelle u. Wegebau Kloppenh. + Okarben + Petterweil u. Rendel; Wegebau u. barrierefreier Zugang zur Trauerhalle in Groß-Karben
	I-3020304 Ausbau/Neugestaltung v. Gedenk-/Erinnerungsstätten	-2.873	0	0	0	-10.000	0		-10.000		-10.000	-10.000	-10.000	betr. Ehrenmale bspw. in Rendel und GK, sowie neuer Gedenkwald in KK

Investitionsprogramm 2026 (Zeitraum 2025-2029)

FB	Bezeichnung				HHR aus	Ansatz HH ohne HHR Vj	bisher angeordnet	HHR nach	Ansatz HH	VE	Finanzplan			Erläuterungen
		Ist 2022	Ist 2023	Ist 2024	2024	2025	Stand 30.09.25	2026	2026	2026	2027	2028	2029	
	Kindergärten	-186.067	-212.210	-76.375	-379.000	-425.000	-91.571		-485.000		-385.000	-360.000	-160.000	Kitamöblierung - Außengelände
4	I-4010201 Ausstattung Kinderbetreuungseinrichtungen (1- 10) für Bestandskita	-78.457	-79.534	-26.027	-184.500	-50.000	-67.716	Reste	-60.000		-60.000	-60.000	-60.000	lfd. Ersatzbeschaffung besteh. KITA s
	I-4010201 Ausstattung Kinderbetreuungseinrichtungen (1- 10) für NEUBAUTEN		s.o.	s.o.		-150.000	s.o.		-50.000		-125.000	-100.000	-50.000	Kita Petterweil 2025/26; Kita Kloppenheim 2026/27; Kita Rendel 2027, Kita Stadtzentrum 2028
	I-4010206 Ausstattung Spielgeräte Kita-Spielplätze - Bestandskita	-100.217	-132.676	-29.474	-170.500	-50.000	-23.855		-50.000		-50.000	-50.000	-50.000	tlw. Spielgeräte & Sonnenschutz
	I-4010206 Ausstattung Spielgeräte Kita-Spielplätze - NEUBAUTEN		s.o.	s.o.	0	-150.000	s.o.		-125.000		-125.000	-125.000	0	neue Kita Außengelände: Kita Petterweil 2025/2026, Kita Rendel 2027, Kita Stadtzentrum 2028
	I-4010301 Investitionskostenzuschüsse an nichtstädt. Betreuungseinrichtungen	-7.393	0	-20.874	-24.000	-25.000	0		-200.000		-25.000	-25.000	0	2024-25-26 ev. Kiga Gr.-Karben Umbau Küche, <i>bisher fehlt Baugenehmigung</i>

Investitionsprogramm 2026 (Zeitraum 2025-2029)

FB	Bezeichnung				HHR aus	Ansatz HH ohne HHR Vj	bisher angeordnet	HHR nach	Ansatz HH	VE	Finanzplan			Erläuterungen
		Ist 2022	Ist 2023	Ist 2024	2024	2025	Stand 30.09.25	2026	2026	2026	2027	2028	2029	
	Neubaugebiete	-297.672	-364.539	-260.279	-200.000	-387.500	-352.627	0	-660.000	0	-320.000	-315.000	-315.000	Planung / Erschließung / Infrastruktur Neubaugebiete
5	I-5010002 Externe Planungskosten für B-Pläne	-36.134	-44.975	-215.245	0	-40.000	-352.627		-50.000		-50.000	-50.000	-50.000	BPlan Nr. 244 Schulheisenwiese RE, BPlan Nr. 253 Feuerwehr BG, BPlan Nr. 254 Gronauer Weg (80 T) RE, BPlan Nr. 256 Sportzentrum KH, BPlan Nr. 256 Feuerwehr RE, BPlan Nr. 223 2. AE Quellenhof GK, BPlan Nr. 235 1. AE Nördlich der Fuchslöcher PW, Kleingartenbebauungspläne
	I-5010003 Aktivierung Eigenleistungen Stadtplanung Bauleitplanung	-10.490	-6.379	-27.820	0	-30.000	0	Reste übertragen	-50.000		-50.000	-50.000	-50.000	ertragswirksam im ErgebnisHH bei SK 5259000, Kst. 501000, KTr. 091000
	I-5010006 Innenstadtentwicklung	0	0	0	0	-250.000	0		-240.000		0	0	0	Antrag für neues Förderprogramm "Zukunft Innenstadt" gestellt (noch nicht bewilligt, Förderquote 80-90%)
	I-5030027 Straßenbeleuchtung Baugebiete	0	-8.072	0	0	-15.000	0		-20.000		-20.000	-15.000	-15.000	Ergänzung Baugebiete/Baulücken; Bushaltestellen; Bindweidring West; Weissenburg; Quellenhof
	I-5020004 Software und Hardware Bau	-4.998	-13.679	-6.664		-2.500	0		0					Software Kolibri (Lizenzen Bauleitplanung) Abgeschlossen
	I-5030094 Strassenbau Neue Baugebiete	-246.050	-291.434	-10.550	-200.000	-50.000	0		-300.000		-200.000	-200.000	-200.000	2026 Erschließung Vorstufenausbau Bindweidring West (250 T Baukosten + 35 T Planungskosten); Vorstufenausbau Weissenburg;
	Strassen und Bürgersteige	-1.004.740	-1.720.321	-1.337.629	-1.137.093	-1.375.000	-145.569	0	-2.005.000	-600.000	-825.000	-505.000	-205.000	Straßen Bürgersteige Feldwege inkl. Barrierefreiheit
5	I-5030083 Dorferneuerung / Ortsdurchfahrt Groß-Karben	-1.471	-38.798	-92.596	-346.600	-550.000	-51.851		-600.000	-600.000	-600.000	-200.000	0	Gesamtkosten nach bepreistem LV + restliche Planungsleistungen 2,5 Mio - HH Reste übertragen aus Vj
	I-5030002 OD Petterweil Gehwege, Bushaltestellen (Alte Heerstraße)	-357.794	-153.265	-5.353	0	0	0		0		0	0	0	Abgeschlossen
	I-5030008 Petterweil Sauerbornstraße	-36.695	-845.730	-18.034	0	0	0		0		0	0	0	Abgeschlossen
	I-5030089 Grundsanierung Straßen allgemein	-41.543	0	-11.571	-510.000	-75.000	0		-100.000		-100.000	-100.000	-100.000	laufende Grundsanierung (Bsp. Friedrich-Ebert- Str.)
	I-5030401 Umbau und Grundsanierung Pestalozzistraße	0	0	-17.549		-200.000	0		-300.000		0	0	0	Gesamtkosten nach bepreistem LV + restliche Planungsleistungen 500.000 € -HH Reste übertragen aus Vj
	I-5030090 Grundsanierung Bürgersteige	0	-167.094	-1.026.930	0	-475.000	-90.171		-100.000		0	0	0	Breitbandausbau RE in 2026 Frühjahr fertig
	I-5030056 Hauptstraße Okarben 4. BA	-417.848	-195.335	0	0	0	0		0		0	0	0	Abgeschlossen
	I-5030057 Lärchenweg	0	-252.586	0	0	0	0		0		0	0	0	Abgeschlossen
	I-8010020 Neugestaltung Stadtzentrum Homburger Str./Bahnhofstr./Industriestr	0	0	0	-50.000	0	0		-50.000		-50.000	-30.000	-30.000	Neubau LSA Gehspitze und Umbau Knotenpunkt und LSA am Bürgerzentrum durch Hessen Mobil + anteilig Seitenstraßen
	I-801025 Aktivierung Eigenleistungen Verkehrsplanung/Tiefbau	-23.039	-33.493	-37.630	0	-25.000	0	Reste übertragen	-25.000		-25.000	-25.000	-25.000	Tiefbaumaßnahmen; ertragswirksam im ErgebnisHH bei SK 5259000, Kst. 503001, KTr. 121000
	I-8010028 Weg Wertstoffhof - OGV (Deckenüberzug)	0	-28.653	0	0	0	0		0		0	0	0	Abgeschlossen
	I-8010021 Projekt: Barrierefreier Umbau von Überwegen/Bürgersteigen	-1.266	-2.987	-4.194	0	-10.000	-3.547		-10.000		-10.000	-10.000	-10.000	Bordsteinabsenkende Maßnahmen etc.; im Bereich der Gebäude des City-Centers zeitnahe Einrichtung Fußgängerüberweg auf der Robert-Bosch-Straße mit dem Ziel eines gefahrlose Überqueren der Straße von den teilweise neuen Parkplätzen zum nördlichen City Center mit dem Ärztezentrum, insbesondere für Rollator- und Rollstuhlbenuzter, außerdem Einrichtung eines Parkplatzes für einen Rettungswagen.
	I-5030058 Brücken (Neubau, Sanierung)	-73.996	0	-118.499	0	0	0		0		0	-100.000		Brücke Dögelmühle
	I-5030031 Neubau Wirtschaftswege (Jagdpacht)	-42.650	0	0	-130.493	-20.000	0		-20.000		-20.000	-20.000	-20.000	Zukünftig keine Zweckbindung der Jagdpachten mehr, vorhandene Gelder werden noch verausgabt.
	I-5030032 Neubau Wirtschaftswege (Grundsanierung)	0	0	0	-50.000	-20.000	0		-20.000		-20.000	-20.000	-20.000	Feldwege allgemein

FB	Bezeichnung	Ist 2022	Ist 2023	Ist 2024	HHR aus	Ansatz HH ohne HHR Vj	bisher angeordnet	HHR nach	Ansatz HH	VE	Finanzplan			Erläuterungen	
					2024	2025	Stand 30.09.25	2026	2026	2026	2027	2028	2029		
	I-5030091 Lärmschutz Nordumgehung	-8.438	-2.380	-5.273	-50.000	0	0		-20.000		0	0	0	Verlängerung LSW Nordumgehung Erdwall 2025	
	I-5030403 Ysenburgerstraße								-230.000					Sanierung YSENBURGER	
	I-5030402 Schutheisenwiese (Erschließung)								-530.000					Bau Linksabbiegespur L521 und Ertüchtigung Wirtschaftsweg zu Straße	
	Platzgestaltungen / Grünanlagen	-73.062	-42.719	-77.463	-54.000	-95.000	-94.430	0	-2.530.000	-600.000	-695.000	-95.000	-95.000		
5	I-5030042 Investive Bauhofleistungen Grünanlagen	DV 12	-7.443	-17.437	-4.389	0	-20.000	-2.488		-10.000		-10.000	-10.000	Bauhofleistungen aktivierbar für Neugestaltung städt. Grünanl./Plätze	
	I-5030044 Neugestaltung öffentl. Grünanlagen und Plätze		-25.993	-6.238	-37.657	-25.000	-30.000	-39.354		-50.000		-30.000	-30.000	Neugestaltung öffentl. Grünanlagen, Treffpunkte in den Stadtteilen	
	I-5030055 Platzgestaltungen in Klein-Karben		-7.607	0	-1.374	0	0	0		-25.000		0	0	Neues Mobiliar um Quellstein herum	
	I-5030092 Ausstattung öffentl. Grünanlagen	DV 13	-19.078	-7.229	-19.238	-10.000	-25.000	-8.990		-25.000		-25.000	-25.000	Weitere größere Papierkörbe und Sitzbänke f. öffentl. Anlagen u.a. auch Ausstattung mit seniorengerechten Bänken; Installation feste Bänke auf Wiese hinter dem Rathaus und Einrichtung Fahrrad-Reparatur-Station auf Gelände des Bike Parks (wie an der Nidda in Klein-Karben).	
	I-5050033 Naturschutz -Ökokonto, Begrünungen, Ausgleichsflächen		0	0	0	-10.000	-20.000	-2.430	Reste übertragen	-20.000		-30.000	-30.000	Ergänzungsmaßn. in kleinerem Umfang, Umgestaltung Grünflächen in Blühflächen, Obstbäume Streuobstwiesen etc.	
	I-5050031 Wildbienen-Nisthilfen / Blühwiesen		0	0	-714	-9.000	0	-1.190		0		0	0	Abgeschlossen	
	I-8010015 Erlebnispunkte Regionalpark Niddaradweg		-12.941	-11.815	0	0	0	0		0		0	0	zurückgestellt	
	I-5010008 Grünzug Brunnenquartier		0	0	-14.091	0	0	-39.978		-2.400.000	-600.000	-600.000		Planung und Bau Grünzug (bewilligte Fördermittel 2.6 Mio €)	
	Sport- und Spielplätze	-558.042	-158.924	-334.684	-283.000	-1.300.000	-270.328	0	-615.000	-750.000	-990.000	-740.000	-740.000		
5	I-5030101 Baumaßnahmen Sportplätze		-62.381	-41.407	-10.172	0	-850.000	-28.314		-100.000	-750.000	-750.000	-500.000	-500.000	Sportzentrum Kloppenheim / Kunstrasen Klein-Karben und Erneuerung Kunstrasen in Groß-Karben etc // HH RESTE ÜBETRAGEN - FöMI Anträge stellen (Sportmilliarden)!
	I-5030111 Ausstattung Sportplätze		-6.398	-8.203	-39.831	0	-20.000	-2.562		-20.000		-20.000	-20.000	Tore, Zäune, Möblierung und Sportgeräte, Gerätegarage	
	I-5030191 Freizeitplätze Jugend		-127.142	-3.772	0	-95.000	-50.000	-31.707		-50.000		-50.000	-50.000	Leuchten SkatePark, Waldpavillion, Streetballplatz PW	
	I-5030212 Bike-Park		0	-13.789	-7.309	-92.000	-250.000	-159.933	Reste übertragen	-25.000		0	0		
	I-5030301 Ausstattung, Spielgeräte Spielplätze	DV 15	-92.751	-86.815	-266.789	-96.000	-50.000	-36.722		-200.000		-150.000	-150.000	Günther Reutzel Spielplatz KK / Goerdelerstr. RE, etc	
	I-5030309 Spielplatz Fuchslöscher Petterweil		0	0	0	0	-50.000	0		-200.000		0	0	Neuer Spielplatz im Neubaugebiet Petterweil	
	I-5030308 Am Kalkofen Spielplatz		-269.370	-4.938	-6.452	0	0	0		0		0	0	Abgeschlossen	
	I-4010207 Investive Bauhofleistungen Kita-Spielplätze	DV 12	0	0	-3.568	0	-15.000	-8.946		-10.000		-10.000	-10.000	Montagearbeiten von Spielgeräten auf KiTa Spielplätzen	
	I-5030307 Investive Bauhofleistungen Spielplätze		0	0	-563	0	-15.000	-2.144		-10.000		-10.000	-10.000	Montagearbeiten von Spielgeräten auf Spielplätzen	
	Renaturierungsmaßnahmen	-91.724	-51.312	-86.102	-92.000	-140.000	-34.260	0	-125.000	0	-420.000	-1.120.000	-620.000		
5	I-5050021 Kleinere Gewässerunterhaltungsmaßnahmen		0	0	0	-20.000	-10.000	0	Reste übertragen	-25.000		-20.000	-20.000	Fortführung Renaturierung Heitzhöferbach geplant in Abhängigkeit des Programms 100 wilde Bäche	
	I-5050037 Niddarenaturierung Abschnitt Richtung Okarben		-55.358	-28.733	-81.107	-72.000	-100.000	-34.260	Reste übertragen	-50.000		-300.000	-1.000.000	-500.000	Entwurfsvorplanung in 2024, Genehmigungsplanung + Förderantrag 2026, Ausführungsplanung und Umsetzung ab 2027
	I-5050026 Hochwasserschutz Retention etc.	DV 16								-50.000		-100.000	-100.000	Skuzessive Umsetzung HW Schutz / Starkregenschutz	
	I-5050027 Niddarenaturierung innerorts		-36.366	-22.579	-4.995	0	-10.000	0	Reste übertragen	0		0	0	0	Abgeschlossen
	I-5050029 Nidderrenatur. bzw. Sanierung bzw. Rückbau Auslaufbauwerk in die Nidder. Bereich Kläranlage Schöneck		0	0	0	0	-20.000	0		0		0	0	0	Renaturierungsprojekt NIDDER - Durchführung obliegt Niederdorfelden (Umsetzungszeitraum Okt- 2024-März 2025), Rechnung von Niederdorfelden wurde noch nicht gestellt

Investitionsprogramm 2026 (Zeitraum 2025-2029)

FB	Bezeichnung				HHR aus	Ansatz HH ohne HHR Vj	bisher angeordnet	HHR nach	Ansatz HH	VE	Finanzplan			Erläuterungen
		Ist 2022	Ist 2023	Ist 2024	2024	2025	Stand 30.09.25	2026	2026	2026	2027	2028	2029	
	Radwege	-12.792	-85.959	-86.698	-75.000	-150.000	-12.112	0	-130.000	-200.000	-220.000	-220.000	-120.000	
5	I-5030073 Radweg Ober-Erlenbach - Kloppenheim	0	-18.713	-32.236	-20.000	0	0	Reste übertr. Höhe 75.000€	0		0	0	0	Abgeschlossen (noch nicht mit HM endabgerechnet)
	I-5030059 Beseitigung Engstelle Radweg Brunnenstraße	-42	-1.499	-20.589	-5.000	0	-3.474	Reste übertr. Höhe 25.000€	0		0	0	0	Abgeschlossen
	I-5030093 Radwege allgemein insbes. innerstädt. Verkehrsoptimierungen im Radfahrbereich	0	-58.714	-33.873	-50.000	-100.000	0	Reste übertragen	-100.000	-200.000	-200.000	-200.000	-100.000	Realisierung der Maßnahmen des Radwegekonzepts gemäß StVV-Beschluss vom September 2021 / Schwerpunkt innerörtl. Radwegeverkehr (Bornwiesenweg, VU Fahrradstreifen Dieselstraße, Umbau Knotenpunkt Dieselstraße-Robert Bosch Straße, radgerechte Verkehrsführung Südseite Brunnenstraße
	I-8010014 Invest.pausch. ZV Regionalpark Niddaradweg	-12.750	-7.033	0	0	-50.000	-8.638	x	-30.000		-20.000	-20.000	-20.000	gemäß I-Programm Zweckverband Niddaradweg
	ÖPNV / Infrastruktur Mobilität	0	-5.257	-23.855	-81.000	-190.000	-8.228	0	-405.000	-130.000	-700.000	-560.000	-580.000	
5	I-8010004 Bahnhof P+R / Bushaltestelle etc	0	0	0	-10.000	-20.000	0	Reste übertragen	-25.000		0	0	0	Ausbau Busumfahrung 25.000 €, neue Fahrgastunterstände 38.000 €, app-buchbare Fahrradboxen 7.000 €, DV!
	I-8010006 Ausbau/Umbau Bushaltestellen in den OT	0	0	-23.855	-51.000	-150.000	-8.228		-250.000		-500.000	-500.000	-500.000	Barrierefreie Bushaltestellen Neue Mitte und Bürgerzentrum (2. BA) / Barrierefreier Umbau restlicher Haltestelle im Stadtgebiet (1. BA)/ Baumaßnahmen 70 % förderfähig, Planung beauftragt, FM-Anträge gestellt
	I-8010008 Neugestaltung Bahnhofsvorplatz	0	0	0	0	0	0		0		-40.000	-40.000	-60.000	Großprojekt Vorplatz zurückgestellt bis S6-Ausbau in 2028, ab 2027 Beginn Planung
	I-8010011 Ausstattung (ab 1.001 €) ÖPNV	0	-5.257	0	-10.000	-10.000	0		-10.000		-10.000	-10.000	-10.000	Bedarfsposition für lfd. Ausbau (kleinere Anschaffungen)
	I-8010029 Verbesserung Infrastruktur E-Mobilität	0	0	0	-10.000	-10.000	0		-20.000		-20.000	-10.000	-10.000	Bedarfsposition, Mobilitätsstation BQ, Ausbau EMobilität Stadtgebiet
	I-8010009 Projekt RaMo, Mobilitätsstationen an den Bahnhöfen Okarben und Groß-Karben								-100.000	-130.000	-130.000	0	0	Förderung über das Mobilitätsgesetz (HessenMobil 75% + WK max. 15.000€, Quote abhängig von Gesamtinvest), Antrag ist gestellt, noch nicht bewilligt
	KLIMASCHUTZ	0	0	0	0	0	0	0	-152.500	0	-150.000	0	0	
	I-8010050 KlimaQuartier: Haus und Hofbegrünung								-100.000		-100.000			Städtisches Förderprogramm mit Rückerstattung über Klimarichtlinie (Quote 75%), Antrag ist gestellt, noch nicht bewilligt
	I-8010051 Städtebeauförderung KlimaQuartier								-52.500		- 50.000			Förderprogramm (Quote 66,7%), Antrag ist gestellt, noch nicht bewilligt. Erläuterung: Gesamtkosten 205000€, davon 50% investiv und 50% Budgetanforderungen -> Gesamtkostenerstattung 136.735€
	Wirtschaftsförderung								-50.000	0	-50.000	-50.000	0	
S 4	I-8010046 Graue Flecken Projekt IKZ Wetterau Mitte, Anteil Karben								-50.000		- 50.000	- 50.000		
	Sportzentrum KH								0		0	0		Planungskosten, Bau Sportzentrum

Investitionsprogramm 2026 (Zeitraum 2025-2029)

FB	Bezeichnung				HHR aus	Ansatz HH ohne HHR Vj	bisher angeordnet	HHR nach	Ansatz HH	VE	Finanzplan			Erläuterungen	
		Ist 2022	Ist 2023	Ist 2024	2024	2025	Stand 30.09.25	2026	2026	2026	2027	2028	2029		
	Stadtpolizei	-4.674	-38.956	-199.460	0	-30.000	-7.340	0	-90.000	0	-70.000	-10.000	-10.000		
6	I-3020048 HIPO - Ausrüstung/Equipment	-4.674	-2.122	-144.253	0	-5.000	-7.340	Übertrag	-10.000		-10.000	-10.000	-10.000	Ausstattung Stadtpolizei	
	I-3020044 Anschaffung Fahrzeuge Stadtpolizei	0	-36.834	-55.207	0	0	0		-55.000		-60.000	0	0	Anschaffung Fahrzeuge Stadtpolizei	
	I-3020045 Videoüberwachung	0	0	0	0	-25.000	0		-25.000		0	0	0	Ertüchtigung Videoüberwachung	
6	Feuerwehr Gesamt	-512.149	-126.561	-1.213.617	-35.000	-588.000	-466.764		-440.000	0	-515.000	-665.000	-1.110.000		
	I-3020200 GWG SK 0890010, Feuerwehr	-36.346	-12.813	-112.491		-15.000	-11.506	Übertrag	-25.000		-25.000	-25.000	-25.000	Kleingeräte/-maschinen bis 1.000 Euro	
	I-3020200 GWG SK 0890010, Bekleidung			s.o.		-100.000	s.o.		-100.000		-100.000	-100.000	-40.000	lfd. Beschaffung (Uniform / Helme / NOMEX etc.) / TH-Bekleidung	
	I-3020251 Ausstattung FWGH Petterweil	0	0	0		-85.000	0		0		0	0	0	Ausstattung für das Feuerwehrgerätehaus Petterweil	
	I-3020201 Ausstattung (ab 1.001 €) Feuerwehren	-55.785	-99.348	-110.486	-25.000	-65.000	-8.405		-50.000		-30.000	-30.000	-30.000	Jahresbeschaffung, nur Neuanschaffungen ab 1.001 €; außerdem Ersatzbeschaff. bei SK 6063000, 6069000+6070000	
	I-3020202 EDV FW - Einsatzinformationssystem	0	0	0		-10.000	0		-25.000		0	0	0	Umbau Funkraum Mitte	
	I-3020208 Feuerwehrtechnik für Feuerwehrgerätehäuser	0	0	-47.104	-5.000	-5.000	-2.080		-10.000		-10.000	-10.000	-10.000	Schlüsseltransponderschließung	
	I-3020210 Anschaffung Waschmaschine	0	0	-33.414	0	0	0		0		0	0	0	Anschaffung Waschmaschine mit Trockner inkl. Umbaumaßnahmen	
	Zwischensumme Feuerwehr Fahrzeuge I-3020217	-420.018	-14.400	-910.122	-5.000	-308.000	-444.773	0	-230.000	0	-350.000	-500.000	-1.005.000	FW Fahrzeuge / Bekleidung / Techn. Ausstattung	
	I-3020217 Anschaffung Fahrzeuge Kloppenheim Sprinter o.MAN TGE					0		Übertrag	0		0	0	-80.000	Ersatzbeschaffung MTW 2-19 Kloppenheim - Sprinter oder MAN TGE	
	I-3020217 MTW / KDW					-75.000			-215.000		0	0	0	0	Anschaffung MTW für Karben Mitte + Petterweil nach Fertigstellung Neubau und Ersatzbeschaffung GGF: KDoWagen
	I-3020217 Anschaffung Fahrzeuge FW Karben Petterweil KATs-LF	-420.018				-220.000			0		0	0	0	Zentralbeschaffung LF10 Kats über den Katastrophenschutz	
	I-3020217 Tankanhänger		-14.400	-910.122	-5.000	-13.000	-444.773		-15.000		0	0	0	0	Anschaffung Tankanhänger
	I-3020217 Rendel GW-L					0			0		0	-350.000	0	0	Ersatzbeschaffung für den RW Rendel - GW-L
	I-3020217 Mitte GW-N Sprinter					0			0		0	-150.000	0	0	Ersatzbeschaffung GW-N Mitte 1-64 - GW-N Sprinter
	I-3020217 Burg-Gräfenrode GW-L					0			0		-350.000	0	0	0	Ersatzbeschaffung GW-N Burg-Gräfenrode - GW-L
	I-3020217 Mitte MLF					0			0		0	0	-325.000	0	Ersatzbeschaffung LF 8/6 Mitte - MLF
	I-3020217 StLF20 Okarben / Kloppenheim					0			0		0	0	0	-600.000	Ersatzbeschaffung LF 8/6 - StLF20 Okarben / Kloppenheim

Investitionsprogramm 2026 (Zeitraum 2025-2029)

FB	Bezeichnung				HHR aus	Ansatz HH ohne HHR Vj	bisher an- geordnet	HHR nach	Ansatz HH	VE	Finanzplan			Erläuterungen
		Ist 2022	Ist 2023	Ist 2024	2024	2025	Stand 30.09.25	2026	2026	2026	2027	2028	2029	
	Soziales	-5.558	-8.544	-2.249	0	-15.000	-4.476		-15.000	0	-15.000	-15.000	-15.000	
7	I-4010010 Ausstattung Flüchtlingsunterkünfte/betreuung	-5.558	-8.544	-2.249	0	-15.000	-4.476	0	-15.000		-15.000	-15.000	-15.000	Sammel-Unterkünfte + Ausstattung angemieteter Wohnungen für Flüchtlinge
	Jugend	-3.134	-20.038	-3.020	0	-20.000	0		-20.000	0	-20.000	-20.000	-20.000	
7	I-4020101 JUKUZ Anschaffungen, Ausstattung, Büromöbel (ab 1.001 €)	DV 9	-3.134	-20.038	-3.020	0	-15.000	0	-15.000		-15.000	-15.000	-15.000	Lfd. Ersatzbeschaffungen /Ggf, Ausbau medialer Angebote
	I-4020111 Investitionszuschüsse an Vereine mit Jugendarbeit / Jgd.orga.		0	0	0	0	-5.000	0	-5.000		-5.000	-5.000	-5.000	bspw. Pfadfinder und andere Jugendorganisationen
	Kultur	-1.200	-583	-7.848	-10.000	-10.000	-747		-10.000	0	-10.000	-10.000	-10.000	
7	I-1030201 Ausstattung neue Bücherei (EKZ)	DV 2	0	-583	0	-10.000	0	-747	0		0	0	0	Abschluss der Erst-Anschaffungen für die neue Bücherei in 2022/23
	I-1030202 Ausstattung Büchereien		0	0	-2.548	0	-5.000	0	-5.000		-5.000	-5.000	-5.000	Lfd. Ersatzbeschaffungen (auch für Stadtteilbüchereien)
	I-1030101 Investitionszuschüsse an kulturtreibende Vereine		-1.200	0	-5.300	0	-5.000	0	-5.000		-5.000	-5.000	-5.000	u.a. Stadtkapelle / Chöre
	Sport	-39.380	-75.665	-34.267	-50.000	-60.000	-19.634		-60.000	0	-60.000	-60.000	-60.000	
7	I-1030301 Ausstattung (ab 1.001 €) Sporthallen	DV 3	0	0	0	-10.000	-10.000	0	-10.000		-10.000	-10.000	-10.000	neue Sportgeräte für städtische Sporthallen
	I-1030302 Investitionszuschüsse für Sportvereine		-39.380	-75.665	-34.267	-40.000	-50.000	-19.634	-50.000		-50.000	-50.000	-50.000	Sportvereine u.a. FC Rendel / TV RENDEL, KSV, PC Petterweil,

Investitionsprogramm 2026 (Zeitraum 2025-2029)

I-Programm Stadt Karben - Einzahlungen							
Bezeichnung	IST	Ansatz HH	Ansatz HH	Finanzplan			Erläuterungen
	2024	2025	2026	2027	2028	2029	
I-2010003 Darlehensrückflüsse Wobau	1.982	2.000	2.000	2.000	2.000	2.000	Tilg. Wobau-Darl. "Altgerechtes Wohnen"
I-2010006 Darlehensrückflüsse KIM, ASB	71.500	57.200	56.500	56.500	56.500	49.000	Erstatt. Tilgungsleistungen von KIM + ASB an Stadt für durchgeleit. Kredite
I-2010006 Darlehensrückflüsse KEG	56.344	56.400	56.500	56.500	56.600	56.700	für durchgeleitete Darlehen an KEG
I-2010004 Darlehensrückflüsse Ausleihung SIP-Anteil KIM	36.718	36.800	36.800	36.800	36.800	36.800	für durchgeleiteten Anteil SIP-Darlehen KIM
I-2010034 KIP 4/5 Land-Anteil	13.743	14.000	14.000	14.000	14.000	14.000	KIP Darlehen 4/5 Anteil Land
I-2010036 Zuschuss Infrastrukturförderung	0	0	250.000	100.000	100.000	100.000	Merkposten noch zu klären
I-9900006 Forderung gegen Land aus Tilgung SIP-Darlehen	15.469	16.000	16.000	16.000	16.000	16.000	SIP Darlehen 5/6 Anteil Land
I-9900006 Forderung gegen BUND aus Tilgung SIP-Darlehen	550	500	500	500	500	500	SIP Darlehen 50% Anteil BUND
I-3020049 Verkauf Altfahrzeuge (Messbus) Stadtpolizei	15.903	0	0	0	0	0	
I-3020218 Landeszuschüsse für neue Fw-Fahrzeuge FW Petterweil LF / KATs		150.000	0	0	0	0	Zentralbeschaffung
I-3020218 Mitte MLF						65.000	Ersatzbeschaffung LF 8/6 Mitte - MLF
I-3020218 StLF20 Okarben / Kloppenheim						120.000	Ersatzbeschaffung LF 8/6 - StLF20 Okarben / Kloppenheim
I-4010208 Starke Teams - Starke Kita	0	46.600	0	0	0	0	Förderprogramm für Kitateams Auszahlung 11/24 und 04/25; 30.000 € lfd. Zuschuss im ErgebnisHH, zus. 186.600 €
I-5030101 Baumaßnahmen Sportplätze	0	0	-	350.000	0	0	Antragstellung aus Sportanl.modernisierungsprogramm
I-5010007 Innenstadtentwicklung	0	200.000	192.000	0	0	0	Antrag gestellt - Umsetzung nach Bewilligung
I-5030062 Zuschuss Radwegenetz Innenstadt	0	70.000	70.000	140.000	140.000	70.000	Zuschuss zur Umsetzung innerstädtischen Radnetz - Zuschüsse ab 2024 ff
I-5030084a Zuschuss GVFG für Bahnhofstraße	170.800	0	0	0	0	0	Restförderung OD GK
I-5030084b Zuschuss HLG/StW für Bahnhofstraße	0	0	0	0	0	0	anteilige Erstattung STW-für Straßenbauanteil im Rahmen der Kanalerweiterung im 2. und 3. BA
I-5030084c Zuschuss Hessenmobil für Bahnhofstraße	0	54.000	0	0	0	0	lt. Ablösevereinbarung 60% nach Beauftragung 1. BA (172.000 in 2017) und 40 % + 8,2 % Beteiligung an Vergabe und Bauüberwachung nach Fertigstellung Gesamtmaßnahme (1.-3. BA) Restbetrag 54.000
I-5040802 Grundstücksverkauf allgemein	22.842	750.000	1.250.000	1.000.000	750.000	750.000	VK Grundstücke - hier Buchwertanteil Der größte Teil der Erlöse aus Grundstücksgeschäften wird im a.o. Ergebnis verbucht und dient der Finanzierung der investiven Maßnahmen.

Investitionsprogramm 2026 (Zeitraum 2025-2029)

I-Programm Stadt Karben - Einzahlungen							
Bezeichnung	IST	Ansatz HH	Ansatz HH	Finanzplan			Erläuterungen
	2024	2025	2026	2027	2028	2029	
I-5050038 Zuschuss Nidda-Renat. Abschn. Richtg. Okarben	0	65.000	32.500	195.000	650.000	325.000	Planung 2022-23, Umsetzung ab 2024 / Zuschuss mit 65% kalkuliert
I-8010016 Zuschüsse Erlebnispunkte Regionalpark Niddaradweg	0	0	50.000	0	0	0	Bezuschussung 2/3 der Pumprack durch Regionbalpark Rhein-Main GmbH -
I-8010005 Zuschuss Bahnhof-umfeld Überarbeitung inkl. P+R	0	0	0	20.000	20.000	30.000	Umbau Bahnhofsbereich / Projekt verschoben bis S6-Ausbau -
I-8010010 Projekt RaMo, Höhe Förderung unklar			75.000	97.500			Förderung über das Mobilitätsgesetz (HessenMobil 75% + WK max. 15.000€, Quote abhängig von Gesamtinvest), Antrag ist gestellt, noch nicht bewilligt
I-8010007 Zuschuss Verlegung Bushaltestellen in den OT	0	97.500	162.500	325.000	325.000	325.000	Zuschuss für Ausbau und Umbau Haltestellen ca 65% Zuschuss
I-5030404 Umlegung Kosten Schutheisenwiese (Erschließung)			530.000				Umlegung Kosten im Rahmen des Baugebietes
I-5010009 Grünzug Brunnenquartier - Folgekotenerstattung			1.000.000				Umlegung Kosten im Rahmen des Baugebietes
I-8010052 KlimaQuartier: Haus und Hofbegrünung			75.000	75.000			Städtisches Förderprogramm mit Rückerstattung über Klimarichtlinie (Quote 75%), Antrag ist gestellt, noch nicht bewilligt
I-8010053 Städtebauförderung KlimaQuartier			39.400	37.500			Förderprogramm (Quote 66,7%), Antrag ist gestellt, noch nicht bewilligt. Erläuterung: Gesamtkosten 205000€, davon 50% investiv und 50% Budgetanforderungen -> Gesamtkostenerstattung 136.735€
I-8010047 Zuschuss Graue Flecken Projekt IKZ Wetterau Mitte, Anteil Karben			29.400	29.400	29.400	0	
Geamtsumme Investitionstätigkeit	405.851	1.616.000	3.938.100	2.551.700	2.196.800	1.960.000	
I-2010024 Darlehensaufnahme	0	1.034.000	0	0	2.490.700	2.052.500	
Investitions- + Finanzierungstätigkeit gesamt	405.851	2.650.000	3.938.100	2.551.700	4.687.500	4.012.500	

	Ist 2024	Ansatz HH 2025	Ansatz HH 2026	Finanzplan 2027	Finanzplan 2028	Finanzplan 2029	
AUSZAHLUNGEN	-6.611.599	-7.193.700	-13.337.100	-11.944.600	-11.255.700	-10.574.300	2025 bis 2028 -47.111.700
EINZAHLUNGEN	405.851	2.650.000	3.938.100	2.551.700	4.687.500	4.012.500	15.189.800
Differenz	-6.205.748	-4.543.700	-9.399.000	-9.392.900	-6.568.200	-6.561.800	-31.921.900
Überschuss ErgebnisHH	675.039,00	4.232.550,00	7.151.700,00	6.473.450,00	4.576.000,00	4.948.250,00	23.149.400
Die Überschüsse aus dem Ergebnishaushalt dienen der Finanzierung der neuen Investitionen !							
Überschuss n.Invest.	-5.530.709	-311.150	-2.247.300	-2.919.450	-1.992.200	-1.613.550	-8.772.500

**Übersicht
über die aus Verpflichtungsermächtigungen voraussichtlich
fällig werdenden Auszahlungen**

Muster 3
zu § 1 Abs. 4 Nr. 4

Verpflichtungsermächtigung im Haushaltsplan des Jahres 1)	Voraussichtlich fällige Auszahlungen 2) 3)				
	EUR				
1	2027	2028	2029	2030	2031
1	2	3	4	5	6
2026	2.280.000				
Summe	0	0	0	0	0
Nachrichtlich					
In der Ergebnis- und Finanzplanung vorgesehenen Kreditaufnahmen	0	0	0	0	0

1) In Spalte 1 sind das Haushaltsjahr und alle früheren Jahre aufzuführen, in denen Verpflichtungsermächtigungen veranschlagt waren, aus deren Inanspruchnahme noch Auszahlungen fällig werden.

2) In Spalte 2 ist das dem Haushaltsjahr folgende Jahr, in den Spalten 3 bis 6 die sich anschließenden Jahre einzusetzen

3) Werden Auszahlungen aus Verpflichtungsermächtigungen in den Jahren fällig, auf die sich die Ergebnis- und Finanzplanung noch nicht erstreckt, sind die voraussichtlichen Kreditaufnahmen in diesen Jahren nach § 1 Abs. 4 Nr. 4 zweiter Halbsatz GemHVO zu übernehmen. Erforderlichenfalls sind weitere Kopfspalten hinzuzufügen.

Übersicht
über den voraussichtlichen Stand der Verbindlichkeiten
1000 EUR

Muster 4
zu § 1 Abs. 4 Nr. 5

Art	Stand zu Beginn des Haushaltsjahres 2025	Voraussichtlicher Stand zu Beginn des Haushaltsjahres 2026	Voraussichtlicher Stand zum Ende des Haushaltsjahres 2026
1	3	3	4
1. Verbindlichkeiten aus Anleihen			
2. Verbindlichkeiten aus Krediten von			
2.1 Bund, LAF, ERP-Sondervermögen			
2.2 Land *) **)	311,1	254,0	197,5
2.6 Kreditmarkt ***) ****)	7.311,6	6.840,4	6.360,0
Summe :	7.622,7	7.094,4	6.557,5
2.a Kassenkredite	0,0	0,0	0,0
3. Verbindlichkeiten aus Vorgängen, die Kreditaufnahmen wirtschaftlich gleichkommen			
Weitergeleit. Darl. an KIM, Hess. Inv.fonds*)	-225,6	-165,6	-135,0
Weitergeleit. Darl. an KIM, SIP****)	-555,2	-518,5	-481,8
Weitergeleit. Darl. an ASB **)	-85,5	-74,0	-62,5
Weitergeleit. Darl. an KEG ***)	-442,6	-386,2	-329,8
Nachrichtlich			
4. Verbindlichkeiten der Sondervermögen mit Sonderrechnung			
4.1 Stadtwerke Karben aus Krediten aus Krediten	9.892,2	9.114,6	8.322,9
4.2 Komm. Immob.manag. Karben (KIM) aus Krediten (inkl. weitergel.Darl.) *)	14.767,4	18.915,2	20.275,2
5. Vorübergehende Inanspruchnahme von flüssigen Mitteln aus zweckgebundenen Rücklagen und Sonderrücklagen für andere Zwecke			
6. Anteilige Schulden im Rahmen von Mitgliedschaften in Zweckverbänden 1)			
6.1 Zweckverband für die Wasserversorgung des unteren Niddaltals aus Krediten	1.376,4	1.269,3	1.169,2
7. Anteilige Schulden im Rahmen der Beteiligung an wirtschaftl. Unternehmen 2)			
7.1 Wohnungsbaugesellschaft Karben mbH aus Krediten	4.100,0	3.956,5	3.811,2
7.2 Karben Energie GmbH aus Krediten (inkl. weitergel.Darl.) ***)	442,6	386,2	329,8
8. Langfristige Mietverträge und Verpflich- tungen aus ÖPP-Verträgen			
GESAMT	36.892,4	39.591,9	39.456,7

1) Der den Mitgliedsanteilen der Gemeinde an Zweckverbänden entsprechende Anteil an den Gesamtschulden der Verbände.

2) Der den Geschäftsanteilen der Gemeinde an Unternehmen entsprechende Anteil an den Gesamtschulden der Unternehmen.

*) Enthält Darlehen aus dem Hess. Invest.fonds, welche ergebnisneutral dem EB KIM zur Verfügung gestellt wurden.

**) Enthält Darlehen aus dem Hess. Investitionsfonds, welches ergebnisneutral an den ASB weitergeleitet wurde.

***) Enthält 2015 von den Stadtwerken übernommene Darlehen, welche ergebnisneutral an die Karben Energie GmbH weitergeleitet wurden (Photovoltaik).

****) Enthält SIP-Darlehen, welche ergebnisneutral dem EB KIM weitergeleitet wurden.
Stadt Karben - Fachbereich Finanzen

Übersicht über den voraussichtlichen Stand der Rücklagen und Rückstellungen
in 1000 EUR

Art	Stand zu Beginn des Vorjahres	Voraussichtlicher Stand zu Beginn des Haushaltsjahres	Voraussichtlicher Stand zum Ende des Haushaltsjahres
	2025	2026	2026
1. Rücklagen			
1.1 Rücklage aus Überschüssen des ordentlichen Ergebnisses	18.021,9	18.221,9	16.545,4
- Allgemeine Rücklage -			
1.2 Rücklage aus Überschüssen des außerordentlichen Ergebnisses	32.323,7	33.323,7	39.232,7
1.3 Zweckgebundene Rücklagen	1.407,8	987,8	537,8
1.4 Sonderrücklagen	150,4	150,4	150,4
1.4.1 Stiftungskapital	0,0	0,0	0,0
1.4.2 Sonstige Sonderrücklagen	0,0	0,0	0,0
...			
Summe der Rücklagen	33.881,9	34.461,9	39.920,9
2. Rückstellungen			
2.1 Rückstellungen für Pensionsverpflichtungen auf Grund von beamtenrechtlichen oder vertraglichen Ansprüchen (davon durch Mittel der Versorgungsrücklage nach HVersRückIG gedeckt)	9.384,5 446,0	9.644,5 470,0	9.904,5 495,0
2.2 Rückstellungen aus Beihilfeverpflichtungen gegenüber Versorgungsempfängern, Beamten und Arbeitnehmern	1.684,8	1.700,8	1.716,8
2.3 Rückstellungen aus Lohn- und Gehaltszahlungen für Zeiten der Freistellung von der Arbeit im Rahmen von Altersteilzeitarbeit und ähnlichen Maßnahmen	456,4	556,4	706,4
2.4 Rückstellungen für im Haushaltsjahr unterlassene Aufwendungen für Instandsetzung, die im folgenden Haushaltsjahr nachgeholt werden	133,7	140,0	145,0
2.5 Rückstellungen für die Rekultivierung und Nachsorge von Abfalldeponien	0,0	0,0	0,0
2.6 Rückstellungen für die Sanierung von Altlasten	0,0	0,0	0,0
2.7 Rückstellungen für ungewisse Verbindlichkeiten im Rahmen des Finanzausgleichs und von Steuerschuldverhältnissen	2.372,6	1.300,0	0,0
2.8 Rückstellungen für drohende Verpflichtungen aus Bürgschaften, Gewährleistungen und anhängigen Gerichtsverfahren	35,0	35,0	35,0
2.9 sonstige Rückstellungen	0,0	0,0	0,0
Summe der Rückstellungen	14.067,0	13.376,7	12.507,7

**Übersicht
über die den Fraktionen nach §36a Abs. 4 der Hessischen Gemeindeordnung
zur Verfügung gestellten Mittel**

Art	Haushaltsansatz		Ergebnis des Jahresab- schlusses	Erläuterungen
	2026	2025	2024	
1	2	3	4	5
1. Gesamtbetrag der Mittel nach § 36a Abs. 4 HGO	0,00 €	0,00 €	0,00 €	
1.1 Sockelbetrag für jede Fraktion (jährl. 0,00 EUR)	0,00 €	0,00 €	0,00 €	
1.2 Restbetrag nach Fraktionsstärke (jährl. 1.600 EUR)	0,00 €	0,00 €	0,00 €	

2. Aufteilung des Betrages unter 1 auf die einzelnen Fraktionen:

2.1 Fraktion CDU-Stadtverband Karben	0,00 €	0,00 €	0,00 €	
2.1.1 Personalaufwendungen	0,00 €	0,00 €	0,00 €	
2.1.2 Sachaufwendungen ohne Öffentlichkeitsarbeit	0,00 €	0,00 €	0,00 €	
2.1.3 Sachaufwendungen für Öffentlichkeitsarbeit	0,00 €	0,00 €	0,00 €	
Summe:	0,00 €	0,00 €	0,00 €	

2.2 Fraktion SPD Ortsverein Karben	0,00 €	0,00 €	0,00 €	
2.2.1 Personalaufwendungen	0,00 €	0,00 €	0,00 €	
2.2.2 Sachaufwendungen ohne Öffentlichkeitsarbeit	0,00 €	0,00 €	0,00 €	
2.2.3 Sachaufwendungen für Öffentlichkeitsarbeit	0,00 €	0,00 €	0,00 €	
Summe:	0,00 €	0,00 €	0,00 €	

2.3 Fraktion BÜNDNIS90/DIE GRÜNEN Ortsverband Karben	0,00 €	0,00 €	0,00 €	
2.3.1 Personalaufwendungen	0,00 €	0,00 €	0,00 €	
2.3.2 Sachaufwendungen ohne Öffentlichkeitsarbeit	0,00 €	0,00 €	0,00 €	
2.3.3 Sachaufwendungen für Öffentlichkeitsarbeit	0,00 €	0,00 €	0,00 €	
Summe:	0,00 €	0,00 €	0,00 €	

2.4 Fraktion FW Freie Wähler Karben	0,00 €	0,00 €	0,00 €	
2.4.1 Personalaufwendungen	0,00 €	0,00 €	0,00 €	
2.4.2 Sachaufwendungen ohne Öffentlichkeitsarbeit	0,00 €	0,00 €	0,00 €	
2.4.3 Sachaufwendungen für Öffentlichkeitsarbeit	0,00 €	0,00 €	0,00 €	
Summe:	0,00 €	0,00 €	0,00 €	

3. Zusätzlich an die einzelnen Fraktionen gewährte geldwerte Leistungen	0,00 €	0,00 €	0,00 €	
--	--------	--------	--------	--

3.1 Fraktion CDU-Stadtverband Karben				
3.1.1 Überlassung von Personal der Gemeinde für die Fraktionsarbeit (Geschäftsstellenbetrieb und Fraktionsassistenten)	0,00 €	0,00 €	0,00 €	
3.1.2 Bereitstellung von Fahrzeugen	0,00 €	0,00 €	0,00 €	
3.1.3 Bereitstellung von Räumen (einschl. Heizung, Reinigung, Beleuchtung)	0,00 €	0,00 €	0,00 €	
3.1.4 Bereitsstellung von Büroausstattung	0,00 €	0,00 €	0,00 €	
3.1.5 Übernahme der Kosten für Fachliteratur, Fachzeitschriften, elektronische Kommunikation usw.	0,00 €	0,00 €	0,00 €	
Summe:	0,00 €	0,00 €	0,00 €	


3.2 Fraktion SPD Ortsverein Karben				
3.2.1 Überlassung von Personal der Gemeinde für die Fraktionsarbeit (Geschäftsstellenbetrieb und Fraktionsassistenten)	0,00 €	0,00 €	0,00 €	
3.2.2 Bereitstellung von Fahrzeugen	0,00 €	0,00 €	0,00 €	
3.2.3 Bereitstellung von Räumen (einschl. Heizung, Reinigung, Beleuchtung)	0,00 €	0,00 €	0,00 €	
3.2.4 Bereitsstellung von Büroausstattung	0,00 €	0,00 €	0,00 €	
3.2.5 Übernahme der Kosten für Fachliteratur, Fachzeitschriften, elektronische Kommunikation usw.	0,00 €	0,00 €	0,00 €	
Summe:	0,00 €	0,00 €	0,00 €	

3.3 Fraktion BÜNDNIS90/DIE GRÜNEN Ortsverband Karben				
3.3.1 Überlassung von Personal der Gemeinde für die Fraktionsarbeit (Geschäftsstellenbetrieb und Fraktionsassistenten)	0,00 €	0,00 €	0,00 €	
3.3.2 Bereitstellung von Fahrzeugen	0,00 €	0,00 €	0,00 €	
3.3.3 Bereitstellung von Räumen (einschl. Heizung, Reinigung, Beleuchtung)	0,00 €	0,00 €	0,00 €	
3.3.4 Bereitsstellung von Büroausstattung	0,00 €	0,00 €	0,00 €	
3.3.5 Übernahme der Kosten für Fachliteratur, Fachzeitschriften, elektronische Kommunikation usw.	0,00 €	0,00 €	0,00 €	
Summe:	0,00 €	0,00 €	0,00 €	

3.4 Fraktion FW Freie Wähler Karben				
3.4.1 Überlassung von Personal der Gemeinde für die Fraktionsarbeit (Geschäftsstellenbetrieb und Fraktionsassistenten)	0,00 €	0,00 €	0,00 €	
3.4.2 Bereitstellung von Fahrzeugen	0,00 €	0,00 €	0,00 €	
3.4.3 Bereitstellung von Räumen (einschl. Heizung, Reinigung, Beleuchtung)	0,00 €	0,00 €	0,00 €	
3.4.4 Bereitsstellung von Büroausstattung	0,00 €	0,00 €	0,00 €	
3.4.5 Übernahme der Kosten für Fachliteratur, Fachzeitschriften, elektronische Kommunikation usw.	0,00 €	0,00 €	0,00 €	
Summe:	0,00 €	0,00 €	0,00 €	

Gesamtsumme:	0,00 €	0,00 €	0,00 €	
---------------------	--------	--------	--------	--

Stadtwerke Karben



261

Wirtschaftsplan für das Wirtschaftsjahr 2026

Feststellungsvermerk

Aufgrund des § 5 des Eigenbetriebsgesetzes (EigBGes) in der Fassung vom 09.06.1989 (GVBl. I S. 154), zuletzt geändert durch Artikel 5 des Gesetzes vom 16. Dezember 2011 (GVBl. I S. 786, 800) hat die Stadtverordnetenversammlung der Stadt Karben am 12.12.2025 folgenden Beschluss über den Wirtschaftsplan der Stadtwerke Karben für das Wirtschaftsjahr 2026 gefasst:

§ 1

Nach dem Erfolgsplan werden

- | | |
|--------------------------|-----------------|
| - die Erträge mit | 11.658.785 Euro |
| - der Ausgabenbedarf mit | 10.941.245 Euro |

festgesetzt.

§ 2

Im Vermögensplan werden

- | | |
|--------------------------|----------------|
| - die Deckungsmittel von | 7.666.000 Euro |
| - der Ausgabenbedarf von | 7.666.000 Euro |

festgesetzt.

§ 3

Der Gesamtbetrag der Darlehen, der zur Finanzierung von Ausgaben nach dem Vermögensplan erforderlich ist, wird auf 3.711.000 € festgesetzt.

§ 4

Verpflichtungsermächtigung werden nicht festgesetzt.

§ 5

Der Höchstbetrag der Betriebsmittelkredite, die zur rechtzeitigen Leistung von Ausgaben in Anspruch genommen werden dürfen, wird auf 300.000 Euro festgesetzt.

§ 6

Es gilt die von der Stadtverordnetenversammlung am 12.12.2025 beschlossene Stellenübersicht.

Karben, den 12.12.2025

DER MAGISTRAT DER STADT KARBEN

Rahn, Bürgermeister

STADTWERKE KARBEN

Erfolgsplan 2026

763

STADTWERKE KARBEN		Betriebszweig Abwasserbeseitigung	Erfolgsplan 2026
Lfd. Nr.	Bezeichnung	EURO	EURO
1	Umsatzerlöse	4.741.125	
2	Gesamtleistung		4.741.125
3	Aufwendungen für Roh-, Hilfs- und Betriebsstoffe sowie für bezogene Waren		1.545.940
4	Rohertrag / Rohaufwand		3.195.185
5	Zinsen und ähnliche Erträge		
6	Sonstige betriebliche Erträge		
			3.195.185
7	Löhne und Gehälter	769.000	
8/9	Soziale Abgaben und Aufwendungen für Altersversorgung und Unterstützung	225.000	
10	Abschreibungen und Wertberichtigungen auf Sachanlagen und immaterielle Anlagenwerte	1.150.000	
11	Zinsen und ähnliche Aufwendungen	122.000	
12	Steuern		
	a) von Einkommen, Ertrag und Vermögen	40	
	b) sonstige	800	
13	Sonstige betriebliche Aufwendungen	349.450	2.616.290
	Jahresgewinn / Jahresverlust (-)		578.895

769

STADTWERKE KARBEN		Betriebszweig Wasser	Erfolgsplan 2026
Lfd. Nr.	Bezeichnung	EURO	EURO
1	Umsatzerlöse	2.752.800	
2	Gesamtleistung		2.752.800
3	Aufwendungen für Roh-, Hilfs- und Betriebsstoffe sowie für bezogene Waren		1.618.600
4	Rohertrag / Rohaufwand		1.134.200
5	Zinsen und ähnliche Erträge		
6	Sonstige Erträge	1.355.000	1.355.000
7	Löhne und Gehälter	457.000	2.489.200
8/9	Soziale Abgaben und Aufwendungen für Altersversorgung und Unterstützung	140.200	
10	Abschreibungen und Wertberichtigungen auf Sachanlagen und immaterielle Anlagenwerte	837.000	
11	Zinsen und ähnliche Aufwendungen	80.000	
12	Steuern		
	a) von Einkommen, Ertrag und Vermögen	7.500	
	b) sonstige	1.500	
13	Sonstige Aufwendungen	148.300	1.671.500
	Jahresgewinn / Jahresverlust (-)		817.700

265

STADTWERKE KARBEN		Betriebszweig Hallenfreizeitbad	Erfolgsplan 2026
Lfd. Nr.	Bezeichnung	EURO	EURO
1	Umsatzerlöse	712.400	
2	Gesamtleistung		712.400
3	Aufwendungen für Roh-, Hilfs- und Betriebsstoffe sowie für bezogene Waren		483.360
4	Rohertrag / Rohaufwand		229.040
5	Zinsen und ähnliche Erträge		
6	Sonstige Erträge	44.000	44.000
			273.040
7	Löhne und Gehälter	440.000	
8/9	Soziale Abgaben und Aufwendungen für Altersversorgung und Unterstützung	130.600	
10	Abschreibungen und Wertberichtigungen auf Sachanlagen und immaterielle Anlagenwerte	260.000	
11	Zinsen und ähnliche Aufwendungen	65.000	
12	Steuern		
	a) von Einkommen, Ertrag und Vermögen	300	
	b) sonstige	0	
13	Sonstige Aufwendungen	56.350	952.250
	Jahresgewinn / Jahresverlust (-)		-679.210

206

STADTWERKE KARBEN		Betriebszweig Bauhof	Erfolgsplan 2026
Lfd. Nr.	Bezeichnung	EURO	EURO
1	Umsatzerlöse	2.048.460	
2	Gesamtleistung		2.048.460
3	Aufwendungen für Roh-, Hilfs- und Betriebsstoffe sowie für bezogene Waren		642.105
4	Rohertrag / Rohaufwand		1.406.355
5	Zinsen und ähnliche Erträge		
6	Sonstige Erträge	5.000	5.000
			1.411.355
7	Löhne und Gehälter	862.000	
8/9	Soziale Abgaben und Aufwendungen für Altersversorgung und Unterstützung	278.000	
10	Abschreibungen und Wertberichtigungen auf Sachanlagen und immaterielle Anlagenwerte	120.000	
11	Zinsen und ähnliche Aufwendungen	2.500	
12	Steuern		
	a) von Einkommen, Ertrag und Vermögen	3.800	
	b) sonstige	4.800	
13	Sonstige Aufwendungen	140.100	1.411.200
Jahresgewinn / Jahresverlust (-)			155

267

STADTWERKE KARBEN		Zusammenstellung	Erfolgsplan 2026
Lfd. Nr.	Bezeichnung	EURO	EURO
1	Umsatzerlöse	10.254.785	
2	Gesamtleistung		10.254.785
3	Aufwendungen für Roh-, Hilfs- und Betriebsstoffe sowie für bezogene Waren		4.290.005
4	Rohertrag / Rohaufwand		5.964.780
5	Zinsen und ähnliche Erträge		
6	Sonstige Erträge	1.404.000	1.404.000
			7.368.780
7	Löhne und Gehälter	2.528.000	
8/9	Soziale Abgaben und Aufwendungen für Altersversorgung und Unterstützung	773.800	
10	Abschreibungen und Wertberichtigungen auf Sachanlagen und immaterielle Anlagenwerte	2.367.000	
11	Zinsen und ähnliche Aufwendungen	269.500	
12	Steuern		
	a) von Einkommen, Ertrag und Vermögen	11.640	
	b) sonstige	7.100	
13	Sonstige Aufwendungen	694.200	6.651.240
	Jahresgewinn / Jahresverlust (-)		717.540

268

STADTWERKE KARBEN

269

Vermögensplan 2026

STADTWERKE KARBEN		Betriebszweig Kanalwerk/Kläranlage	Vermögensplan	2026
Lfd. Nr.	Mittelherkunft und Mittelverwendung	Erträge Euro	Aufwand Euro	
1	Zuführung zum Stammkapital (Zuschüsse)			
2	Zuführungen zu Rücklagen abzügl. Entnahmen			
3	Zuführungen zu langfristigen Rückstellungen abzüglich Entnahmen			
4	Zweckgebundene Rücklagen/ Kapitalzuschüsse der öffentlichen Hand		0	
5	Abschreibungen und Anlagenabgänge ohne Nr. 6	1.120.000		
6	Vom Anschaffungswert abzusetzende Kapitalzuschüsse			
7	Zuschüsse Nutzungsberechtigter abzüglich Entnahmen aus Pos. IV der Passivseite (Empfangene Ertragszuschüsse)	200.000		
8	Kredite	1.647.000		
	Deckungsmittel des Vermögensplanes insgesamt	2.967.000		
1	Sachanlagen und immaterielle Anlagewerte			2.532.000
2	Internes Darlehn an Wasserversorgung			0
3	Tilgung von Krediten			435.000
	Aufwendungen des Vermögensplanes insgesamt			2.967.000

210

STADTWERKE KARBEN		Betriebszweig Wasser	Vermögensplan	2026
Lfd. Nr.	Mittelherkunft und Mittelverwendung	Erträge Euro	Aufwand Euro	
1	Zuführung zum Stammkapital (Zuschüsse)			
2	Zuführungen zu Rücklagen abzügl. Entnahmen			
3	Zuführungen zu langfristigen Rückstellungen abzüglich Entnahmen			
4	Zweckgebundene Rücklagen/ Kapitalzuschüsse der öffentlichen Hand			
5	Abschreibungen und Anlagenabgänge ohne Nr. 6	420.000		
6	Vom Anschaffungswert abzusetzende Kapitalzuschüsse			
7	Zuschüsse Nutzungsberechtigter abzüglich Entnahmen aus Pos. IV der Passivseite (Empfangene Ertragszuschüsse)	100.000		
8	Kredite	675.000		
9	Liquiditätszufluss "Verkaufserlös Max-Planck- Straße 21"	1.300.000		
	Deckungsmittel des Vermögensplanes insgesamt	2.495.000		
1	Sachanlagen und immaterielle Anlagewerte		2.255.000	
2	Finanzanlagen/Internes Darlehn			
3	Tilgung von Krediten		240.000	
	Aufwendungen des Vermögensplanes insgesamt		2.495.000	

277

STADTWERKE KARBEN		Betriebszweig Hallenfreizeitbad	Vermögensplan	2026
Lfd. Nr.	Mittelherkunft und Mittelverwendung	Erträge Euro	Aufwand Euro	
1	Zuführung zum Stammkapital (Zuschüsse)			
2	Zuführungen zu Rücklagen abzügl. Entnahmen			
3	Zuführungen zu langfristigen Rückstellungen abzüglich Entnahmen			
4	Zweckgebundene Rücklagen/ Kapitalzuschüsse der öffentlichen Hand			
5	Abschreibungen und Anlagenabgänge ohne Nr. 6	245.000		
6	Vom Anschaffungswert abzusetzende Kapitalzuschüsse			
7	Zuschüsse Nutzungsberechtigter abzüglich Entnahmen aus Pos. IV der Passivseite (Empfangene Zuschüsse)	450.000		
8	Kredite	1.171.000		
	Deckungsmittel des Vermögensplanes insgesamt	1.866.000		
1	Sachanlagen und immaterielle Anlagewerte		1.744.000	
2	Finanzanlagen			
3	Tilgung von Krediten		122.000	
	Aufwendungen des Vermögensplanes insgesamt		1.866.000	

272

STADTWERKE KARBEN		Betriebszweig Bauhof	Vermögensplan	2026
Lfd. Nr.	Mittelherkunft und Mittelverwendung	Erträge Euro	Aufwand Euro	
1	Zuführung zum Stammkapital (Zuschüsse)			
2	Zuführungen zu Rücklagen abzügl. Entnahmen			
3	Zuführungen zu langfristigen Rückstellungen abzüglich Entnahmen			
4	Zweckgebundene Rücklagen/ Kapitalzuschüsse der öffentlichen Hand			
5	Abschreibungen und Anlagenabgänge ohne Nr. 6		120.000	
6	Vom Anschaffungswert abzusetzende Kapitalzuschüsse			
7	Zuschüsse Nutzungsberechtigter abzüglich Entnahmen aus Pos. IV der Passivseite (Empfangene Ertragszuschüsse)		218.000	
8	Kredite		338.000	
	Deckungsmittel des Vermögensplanes insgesamt			338.000
1	Sachanlagen und immaterielle Anlagewerte			0
2	Finanzanlagen			
3	Tilgung von Krediten			
	Aufwendungen des Vermögensplanes insgesamt			338.000

273

STADTWERKE KARBEN		Zusammenstellung	Vermögensplan	2026
Lfd. Nr.	Mittelherkunft und Mittelverwendung	Erträge Euro	Aufwand Euro	
1	Zuführung zum Stammkapital (Zuschüsse)			
2	Zuführungen zu Rücklagen abzügl. Entnahmen			
3	Zuführungen zu langfristigen Rückstellungen abzüglich Entnahmen			
4	Zweckgebundene Rücklagen/ Kapitalzuschüsse der öffentlichen Hand		0	
5	Abschreibungen und Anlagenabgänge ohne Nr. 6	1.905.000		
6	Vom Anschaffungswert abzusetzende Kapitalzuschüsse			
7	Zuschüsse Nutzungsberechtigter abzüglich Entnahmen aus Pos. IV der Passivseite (Empfangene Ertragszuschüsse)	750.000		
8	Kredite	3.711.000		
9	Liquiditätszufluss "Verkaufserlös Max-Planck- Straße 21"	1.300.000		
	Deckungsmittel des Vermögensplanes insgesamt	7.666.000		
1	Sachanlagen und immaterielle Anlagewerte			6.869.000
2	Finanzanlagen			0
3	Tilgung von Krediten			797.000
	Aufwendungen des Vermögensplanes insgesamt			7.666.000

htz

STADTWERKE KARBEN

275

Stellenübersicht 2026

STELLENÜBERSICHT DER STADTWERKE KARBEN

Wirtschaftsjahr 2026

	EG 14	EG 13	EG 12	EG 11	EG 10	EG 9c	EG 9b	EG 8	EG 7	EG 6	EG 5	EG 4	EG 3	EG 2a	Stellenübersicht 2026	Stellenübersicht 2025	tatsächl. besetzt am 30.06.2025
Verwaltung	2,00						2,00	0,51	0,72						5,23	5,97	5,23
Abwasserbeseitigung				1,40	2,00			1,00	4,00						8,40	8,77	8,41
Wasserversorgung					1,00				1,00	4,00					6,00	7,00	6,00
Hallenfreizeitbad						1,00			2,00	3,00	2,31				8,31	7,83	7,34
Bauhof					0,87			1,00	1,00	6,00	4,00	3,00			15,87	19,87	19,87
Stellenübersicht 2026	2,00	0,00	0,00	1,40	3,87	1,00	2,00	2,51	8,72	13,00	6,31	3,00	0,00	0,00	43,81		46,85
Stellenübersicht 2025	2,00	0,00	0,00	1,77	3,87	1,00	2,00	2,25	8,72	13,79	11,04	1,00	2,00	0,00		52,88	
tatsächl. besetzt am 30.06.2025	2,00	0,00	0,00	1,41	3,87	1,00	2,00	2,51	8,72	11,03	11,31	1,00	2,00	0,00			46,85

276

Entwicklung der Schulden aus dem Finanzplan 2025 bis 2029 zum Wirtschaftsplan 2026

Übersicht der Entwicklung der Einnahmen und Ausgaben des Finanzplans (§ 19 Nr. 2 EigBGes)

2025 Art	Hallenfreizeitbad		Abwasserbeseitigung		Wasserversorgung		Bauhof		GESAMT	
	Stand zum 01.01.2025	Stand zum 1.1.2026	Stand zum 01.01.2025	Stand zum 1.1.2026	Stand zum 01.01.2025	Stand zum 1.1.2026	Stand zum 01.01.2025	Stand zum 1.1.2026	Stand zum 01.01.2025	Stand zum 1.1.2026
1. Schulden aus Krediten von 1.1. Bund, LAF, ERP-Vermögen										
1.2 Kreditmarkt										
Bestand	2.502	2.383	3.506	3.084	3.884	3.648	0	0	9.892	9.115
Zugänge										0
Summe:	2.502	2.383	3.506	3.084	3.884	3.648	0	0	9.892	9.115
Tilgung:		119		422		236		0		777

2026 Art	Hallenfreizeitbad		Abwasserbeseitigung		Wasserversorgung		Bauhof		GESAMT	
	Stand zum 1.1.2026	Stand zum 1.1.2027	Stand zum 1.1.2026	Stand zum 1.1.2027	Stand zum 1.1.2026	Stand zum 1.1.2027	Stand zum 1.1.2026	Stand zum 1.1.2027	Stand zum 1.1.2026	Stand zum 1.1.2027
1. Schulden aus Krediten von 1.1. Bund, LAF, ERP-Vermögen										
1.2 Kreditmarkt										
Bestand	2.383	2.260	3.084	2.654	3.648	3.408	0	0	9.115	8.322
Zugänge		1.171		1.591		258		218		3.238
Summe:	2.383	3.431	3.084	4.245	3.648	3.666	0	218	9.115	11.560
Tilgung:		123		430		240		0		793


2027 Art	Hallenfreizeitbad		Abwasserbeseitigung		Wasserversorgung		Bauhof		GESAMT	
	Stand zum 1.1.2027	Stand zum 1.1.2028	Stand zum 1.1.2027	Stand zum 1.1.2028	Stand zum 1.1.2027	Stand zum 1.1.2028	Stand zum 1.1.2027	Stand zum 1.1.2028	Stand zum 1.1.2027	Stand zum 1.1.2028
1. Schulden aus Krediten von 1.1. Bund, LAF, ERP-Vermögen										
1.2 Kreditmarkt										
Bestand	3.431	3.267	4.245	3.773	3.666	3.409	218	196	11.560	10.645
Zugänge		255		1.819		847		0		2.921
Summe:	3.431	3.522	4.245	5.592	3.666	4.256	218	196	11.560	13.566
Tilgung:		164		472		257		22		915

2028 Art	Hallenfreizeitbad		Abwasserbeseitigung		Wasserversorgung		Bauhof		GESAMT	
	Stand zum 1.1.2028	Stand zum 1.1.2029	Stand zum 1.1.2028	Stand zum 1.1.2029	Stand zum 1.1.2028	Stand zum 1.1.2029	Stand zum 1.1.2028	Stand zum 1.1.2029	Stand zum 1.1.2028	Stand zum 1.1.2029
1. Schulden aus Krediten von 1.1. Bund, LAF, ERP-Vermögen										
1.2 Kreditmarkt										
Bestand	3.522	3.348	5.592	5.075	4.256	3.972	196	174	13.566	12.569
Zugänge		405		1.192		670		22		2.289
Summe:	3.522	3.753	5.592	6.267	4.256	4.642	196	196	13.566	14.858
Tilgung:		174		517		284		22		997

2029 Art	Hallenfreizeitbad		Abwasserbeseitigung		Wasserversorgung		Bauhof		GESAMT	
	Stand zum 1.1.2029	Stand zum 1.1.2030	Stand zum 1.1.2029	Stand zum 1.1.2030	Stand zum 1.1.2029	Stand zum 1.1.2030	Stand zum 1.1.2029	Stand zum 1.1.2030	Stand zum 1.1.2029	Stand zum 1.1.2030
1. Schulden aus Krediten von 1.1. Bund, LAF, ERP-Vermögen										
1.2 Kreditmarkt										
Bestand	3.753	3.566	6.267	5.789	4.642	4.346	196	172	14.858	13.873
Zugänge		454		1.153		678		16		2.301
Summe:	3.753	4.020	6.267	6.942	4.642	5.024	196	188	14.858	16.174
Tilgung:		187		478		296		24		985

277

Kommunales Immobilienmanagement der Stadt Karben



280

Wirtschaftsplan 2026

Stand: 07.11.2025
Änderung vom: 09.12.2025

Feststellungsvermerk

Aufgrund des § 5 des Eigenbetriebsgesetzes (EigBGes) in der Fassung vom 09.06.1989 (GVBl. I S. 154), zuletzt geändert durch Gesetz vom 21.03.2005 (GVBl. S. 218) hat die Stadtverordnetenversammlung der Stadt Karben am 07.11.2025 folgenden Beschluss über den Wirtschaftsplan des Kommunalen Immobilienmanagement Karben für das Wirtschaftsjahr 2026 gefasst:

	§ 1		
Nach dem Erfolgsplan werden			
- die Erträge mit		5.214.200 Euro	
- der Ausgabenbetrag mit		<u>5.187.900 Euro</u>	festgesetzt
		26.300 Euro	

	§ 2		
Im Vermögensplan werden			
- die Deckungsmittel auf		9.741.724 Euro	
- der Ausgabenbedarf auf		<u>9.741.724 Euro</u>	festgesetzt
		0 Euro	

Die Investitionen werden ab dem WP 2025 in mehrere Gruppen zugeordnet und als gegenseitig innerhalb der Gruppen laut Investitionsplan deckungsfähig erklärt.

	§ 3		
Der Gesamtbetrag der Darlehen, der zur Finanzierung von Ausgaben nachdem Vermögensplan erforderlich ist, wird auf		3.308.000 Euro	festgesetzt.

	§ 4		
Der Höchstbetrag der Betriebsmittelkredite, die zur rechtzeitigen Leistung von Ausgaben in Anspruch genommen werden dürfen, wird auf			
200.000 Euro festgesetzt.			

	§ 5		
Es gilt die von der Stadtverordnetenversammlung am		12.12.2025	beschlossene Stellenübersicht.

	§ 6		
Verpflichtungsermächtigungen werden nicht festgesetzt.			

Karben, den 12.12.2025

DER MAGISTRAT DER STADT KARBEN

Rahn, Bürgermeister

Lfd. Nr.	Erfolgsplan für das Wirtschaftsjahr 2026	2026 Plan	2025 Plan	2024 vorl. Ergebnis	2024 Plan	Erläuterungen
1	Umsatzerlöse					
	Einnahmen Vermietung Stadt	2.451.000	2.327.000	2.021.004	2.021.000	2% Erhöh. + neue Gebäude Kita/FW PW Petterweil ab Ende 2025 + Ladenzeile Ramonvillestr. ab 2025-01
	Einnahmen aus Vermietung Bürgerhäuser /Clubräumen	80.000	75.000	76.276	75.000	Vereinnahmung Stadt - s. sonstige Aufw. (Dif. Posten)
	Erstattung Organisation Saalvermietung	60.000	57.000	57.800	45.000	Neu seit 2023 - Erstattung von Stadt für Orga und Betreuung der Raumvermietung
	Miete/Pacht aus Vermietung Wohnungen, Gaststätten, Externe	238.500	206.000	168.206	170.800	Ab 2025 inkl. Ramonvillestr. (Kärber Eck)
	Umlagenpauschale aus Vermietung Stadt	1.790.600	1.784.000	1.735.392	1.735.400	Ab 2026 neue Gebäude PW KITA + FW
	Umlagen aus Vermietung Wohnungen, Gaststätten, Externe	75.000	73.000	69.184	68.000	Ramonvillestr. enthalten
	Umlage Wetteraukreis Nutzung Sporthalle Peterweil	28.000	28.000	25.545	27.000	
	Umsatzerlöse	4.723.100	4.550.000	4.153.407	4.142.200	
2	Sonstige Erträge					
	Erträge Gestattungsvertrag Photovoltaik-Anlage	3.600	2.800	2.420	2.800	Steigerung wg neuer PV Anlagen PW FE+KITA
	Aktivierung Eigenleistung für Investitionen im Bestand und Neubau	200.000	200.000	156.400	150.000	50% der Ing-Stellen für investive Projekte
	Dienstleistung Handwerkerpool - Erstattung von Stadt	50.000	50.000	68.373	50.000	incl. Flüchtlingsbetreuung - rückläufiger Aufwand für Flüchtlingsunterkünfte
	Dienstleistung Handwerkerpool - Erstattung von WOBAU	30.000	40.000	68.147	40.000	KIM Personal Technik unterstützt
	Reinigung Fremdgebäude (Bücherei, Kita Kinderwelt, Stadtpol. inkl. Erstatt. Reing.mat.)	70.000	70.000	68.954	59.000	Reinigungsleistungen für von der Stadt extern angemieteter Gebäude (Bücherei, KITA KiWe, StaPo)
	sonstige Erstattungen für Leistungen für Fremdgebäude (Grün, Instandh.,	10.000	12.000	13.201	12.000	Grünpflege, Instandh. Und Material für von der Stadt extern anliegender Gebäude
	Erträge aus der Auflösung von Sonderposten SIP	24.000	24.000	23.796	24.000	
	Erträge aus der Auflösung von Sonderposten und Rückstellungen	103.000	100.000	93.884	105.000	
	Sonstige Erträge (Schadensersatz, Geschirrvleih etc.)	500	500	12.121	500	
	Sonstige Erträge	491.100	499.300	507.295	443.300	
	Erträge gesamt	5.214.200	5.049.300	4.660.702	4.585.500	
3a	Umlagefähige Aufwendungen für KIM Gebäude	-1.462.500	-1.393.900	-1.419.149	-1.381.450	
	Heizung Gas	-190.000	-180.000	-199.812	-218.500	Schätzung: 2. Mio kwh. Hochrechnung 2025 = ca. 203 T€. Mwst 19% statt 7% ab 3/24. IST in 2024: 1,96 Mio. kwh
	Heizung Öl	-50.000	-52.000	-63.583	-57.000	Abzug 13 T€ wegen BGH Petterweil Umstellung auf Pellets, Bisher in 2025: 52 Tausend Liter bestellt. In 2024: 72 Tausend Liter
	Heizung Pellets	-25.000	-15.000	-8.805	-19.000	BGH PW Pellets ab 2026

282

Lfd. Nr.	Erfolgsplan für das Wirtschaftsjahr 2026	2026 Plan	2025 Plan	2024 vorl. Ergebnis	2024 Plan	Erläuterungen
	Strom	-220.000	-175.000	-217.105	-204.250	2024 = 523.352 kWh a 34,76ct / 2025 30,678 ct / 2026 = KITA + FW PW zusätzlich, + Heizstrom ca. 55 T kwh + Grundgebühr
	Wasser/Abwasser	-70.000	-70.000	-62.870	-77.500	
	Wartung	-130.000	-110.000	-120.030	-105.000	
	Gebäudeversicherung	-55.000	-50.000	-38.974	-45.000	3 neue Gebäude, Kita + FW Petterweil, Ladenzeile+ Brandvorfall
	Winterdienst	-35.000	-66.400	-55.979	-64.400	Externe Vergabe ab Winter 2025/26. Ergebnis liegt vor.
	Sonstige umlagef. Leistungen (CWS/Waschraum, Grundsteuer, Schädlingsb)	-30.000	-30.000	-30.787	-26.250	
	Grünpflege städtischer Gebäude	-60.000	-67.000	-60.248	-57.200	Kitas über BBW und BGZ mehr Fremdleistung
	Abfallbeseitigung	-35.000	-32.000	-35.036	-27.350	
	Kosten Gebäudereinigung , incl. Fremdreinigung	-516.000	-500.000	-485.677	-440.000	3% Steigerung + ab 2026 FW + Kita Petterweil (~25.000)+ Kita Wirbelwind in 2024 umgestellt auf extern statt Eigenreinigung
	Reinigungsmaterial	-46.500	-46.500	-40.243	-40.000	
3b	Umlagefähige Aufwendungen für Externe Gebäude	-50.400	-53.200	-34.920	-43.500	
	Kosten Gebäudereinigung Fremdgebäude	-70.000	-70.000	-54.551	-59.000	Kita Kinderwelt + Stadtpol.+Bücherei
	davon eigene Personalkosten	29.600	28.800	27.770	27.500	neu ab 2024 für größere neue Stadt-Bücherei
	sonstige Kosten Fremdgebäude (Grünpflege, Instandh., Material)	-10.000	-12.000	-8.140	-12.000	Kita Dieselstr.
3c	Instandhaltungsaufwendungen	-380.000	-350.000	-380.563	-315.000	
3	Zwischensumme Aufwand (Material und bezog. Leistung)	-1.892.900	-1.797.100	-1.834.632	-1.739.950	
4	Rohrertrag	3.321.300	3.252.200	2.826.070	2.845.550	
5	Personalaufwand					
	Brutto Löhne und Gehälter					
	Löhne u. Gehälter Verwaltung	-133.000	-146.000	-555.431	-555.000	siehe Stellenplan, 3% Lohnstg.
	Löhne u. Gehälter technische Angestellte	-471.000	-477.000	oben enthalten	oben enthalten	ab 2025 getrennt, 1 Stelle entfällt
	Löhne u. Gehälter Hausmeister + Handwerker (50% umlagefähig)	-307.000	-296.000	-264.168	-282.000	
	Löhne u. Gehälter Reinigungskräfte (100% umlagefähig)	-163.000	-121.000	-111.092	-140.000	Fremdreinigung Kita Wirbelwind
	Sozialabgaben					
	Sozialabgaben, Altersversorgung u. Unterstützung Verwaltung	-45.000	-42.000	-160.005	-160.000	
	Sozialabgaben, Altersversorgung technische Angestellte	-136.000	-137.000	vor enthalten	vor enthalten	
	Sozialabgaben, Altersv. u. Unterst. Hausmeister + Handwerker (umlagef.)	-94.000	-96.000	-80.537	-89.000	
	Sozialabgaben, Altersv. u. Unterst. Reinigungskr. (umlagef.)	-55.000	-40.000	-37.267	-46.000	

283

Lfd. Nr.	Erfolgsplan für das Wirtschaftsjahr 2026	2026 Plan	2025 Plan	2024 vorl. Ergebnis	2024 Plan	Erläuterungen
	Sozialabgaben, Altersversorgung u. Unterstützung Handwerker					
	Leistungsentgelt, Altersteilzeit, sonstiges	-42.000	-30.000	-29.636	-30.000	ATZ 32 T€, Rest LOB, Bike Leasing+Bahnticket
	Personalaufwand	-1.446.000	-1.385.000	-1.238.136	-1.302.000	
6	Abschreibungen					
	Abschreibungen des Sachanlagevermögen	-1.090.000	-980.000	-906.994	-865.000	
	Abschreibung von Forderungen		0			
	Abgang Anlagevermögen		0		0	
	Abschreibungen	-1.090.000	-980.000	-906.994	-865.000	
7	Sonstige betriebliche Aufwendungen					
	Sachkosten Betriebsausstattung (Werkzeug, Arbeitskleidung)	-6.000	-5.000	-7.261	-5.000	
	Sachkosten Fahrzeuge (Treibstoffe, Instandh.,Vers., Steuern, inkl. Leasing)	-20.000	-20.000	-16.770	-20.000	
	Sachkosten Geschäftsausstattung (Büromat., sonst. Vers., Prüfungskosten, Schulungen etc)	-45.000	-43.000	-41.388	-40.000	
	Auszahlung Saalmieten an Stadt	-80.000	-75.000	-76.276	-75.000	ab 2023 an Stadt, dafür Perskost. in Umlage
	Verwaltungskostenanteil Stadt (für Gremien, EDV, Personalservice, Kasse)	-82.000	-80.000	-76.702	-76.000	
	Sonstige betriebliche Aufwendungen	-233.000	-223.000	-218.396	-216.000	
8	Finanzergebnis					
	Zinserträge	0	0	6.908	0	
	Zinsen an Stadt (SIP und Altdarlehen)					
	Zinsen für Objektfinanzierung	-522.000	-460.000	-388.563	-458.000	Zinsen aus alten Darlehen plus neu 3,3 Mio Darlehen mit 3 % Zinsen für 6 Monate
	Finanzergebnis	-522.000	-460.000	-381.655	-458.000	
	ao Ertrag			8.467		
	ao Aufwand			-9.732		
	Sonstige Steuern	-4.000	-4.000	-4.636	-4.000	Grundsteuer
9	Jahresergebnis	26.300	200.200	74.935	550	
	Ergebnisvortrag Vorjahr	2.385.536	2.366.336	2.463.777	2.432.200	
	nachrichtlich: Eigenkapitalverzinsung	-195.000	-181.000	-172.376	-173.000	in Bilanz bei Gewinn/Verlust
	Bilanzgewinn (Ergebnis inkl. Gewinnverwendung zum Jahresende)	2.216.836	2.385.536	2.366.336	2.259.750	

782

Lfd. Nr.	Vermögensplan für das Wirtschaftsjahr 2026	WP 2024	vorl. Ergebnis 2024	WP 2025	WP 2026
1	Ergebnis Immobilienbewirtschaftung	15.250	-49.387	160.900	57.200
2	Finanzergebnis	-458.000	-381.655	-460.000	-522.000
3	Sonstiges Ergebnis	443.300	507.295	499.300	491.100
	Summe Erträge / Aufwendungen	550	76.253	200.200	26.300
4	Ableitung des liquiditätsmäßigen Ergebnisses				
	- Erträge a. Auflösung von Sonderposten und Rückstellungen	-105.000	-93.884	-100.000	-103.000
	- Erträge a. Auflösung von Sonderposten SIP	-24.000	-23.796	-24.000	-24.000
	- Erträge Aktivierung Eigenleistung für Investitionen	-150.000	-156.400	-200.000	-200.000
	- Erträge a. Auflösung Altersteilzeit				
	+ Abschreibung auf Forderungen	0	0	0	0
	+ Abgang Anlagevermögen	0	0	0	0
	+ Abschreibungen Sachanlagevermögen	865.000	906.994	980.000	1.090.000
	Liquiditätsmäßiges Ergebnis	586.550	709.166	856.200	789.300
5	Finanzmittelbestand am Anfang der Periode - neu aufgenommen ab 2025	645.268	645.268	472.000	-140.576
6	Mittelherkunft				
	Stammkapitalerhöhung Stadt Karben	1.000.000	1.000.000	1.000.000	4.000.000
	Zuschüsse (Aufgliederung siehe Investitionen Seite 21)	798.550	773.101	99.000	1.785.000
	Zwischenfinanzierungen von Stadt an KIM				
	Darlehen	3.269.900	3.260.000	5.267.800	3.308.000
		5.068.450	5.033.101	6.366.800	9.093.000
	Deckungsmittel des Vermögensplanes insgesamt	6.300.268	6.387.535	7.695.000	9.741.724
7	Mittelverwendung Auszahlungen für Investitionen im Bestand und Neubau	WP 24	vorl. IST 2024	WP 25	WP 26
	Investitionen in Gebäude	-4.182.000	-3.236.077	-6.166.000	-8.063.000
	Investitionen in Grundstücke	-500.000	-560.000	-200.000	-500.000
	sonstige Investitionen (Fahrzeuge, Software, Energetische Maßnahmen etc...)	-21.000	-32.050	-28.000	-36.000
	Summe Auszahlungen	-4.703.000	-3.828.127	-6.394.000	-8.599.000
8	/ . Planmäßige Tilgungen	-952.000	-964.248	-1.120.000	-948.000
	/ . Außerplanmäßige Tilgungen (Rückzahlung Zwischenfinanzierung)		-1.100.000		
9	Übertrag auf neue Rechnung (Einstellung in Rücklagen) / Fehlbetrag	-472.000	-331.424		276
a	Abgrenzung Buchung/ Zahlung -aufgenommen ab 2025	-268	8.639	0	
b	Eigenkapitalverzinsung - aufgenommen ab 2025	-173.000	-172.376	-181.000	-195.000
	Aufwendungen des Vermögensplanes insgesamt	-6.300.268	-6.387.536	-7.695.000	-9.741.724

285

Stellenübersicht KIM Karben
Beschäftigte 2026

	EG 14	EG 13	EG 12	EG 11	EG 10	EG 9a	EG 8	EG 7	EG 6	EG 5	EG 4	EG 3	EG 2a	EG 2	EG 1	Zahl der Stellen 2026	Zahl der Stellen 2025	tatsächlich besetzt 30.06.2025
	Verwaltung	0,71							1,31								2,02	
Technische Abteilung	0,82		3,59		1,09				1,00							6,50		erst ab 2025 getrennt oben enthalten
Zwischensumme																8,52	10,84	8,43
Instandhaltung *)									2,00							2,00	2,00	2,00
Hausmeister									4,00							4,00	4,00	4,00
Reinigung													2,82	1,21		4,03	3,36	3,28
Hilfskräfte														0,16	0,07	0,23	1,30	1,30
Zahl der Stellen 2026	1,53	0,00	3,59	0,00	1,09	0,00	0,00	1,31	7,00	0,00	0,00	0,00	2,82	1,37	0,07	18,78		
Zahl der Stellen 2025	1,53	0,00	4,59	0,00	1,00	1,00	0,00	1,31	7,00	0,00	1,00	0,00	2,82	0,54	0,30		21,09	
tatsächlich besetzt am 30.6.2025	1,53	0,00	2,59	0,00	1,00	1,00	0,00	1,31	7,00	0,00	0,00	0,00	2,82	0,54	0,07			17,86

*) Erläuterung: 1,0 StellenTVÖDd 6 Instandhaltung aufgrund der Aufgaben nun Hausmeister zugeordnet!

18,78

21,50

19,01

286

Entwicklung der Finanzierungsmittel

(Kreditmarkt-, SIP- und von Stadt durchgeleitete Hess. Investitionsfonds Darlehen)

	Anfangsbestand	Neuaufnahme	Tilgungen	Stand 31.12.	Erläuterungen
2011	12.604.511,92 €	1.440.000,00 €	453.934,55 €	13.590.577,37 €	
2012	13.590.577,37 €	1.510.000,00 €	508.121,00 €	14.592.456,37 €	
2013	14.592.456,37 €	863.000,00 €	567.407,91 €	14.888.048,46 €	
2014	14.888.048,46 €	500.000,00 €	579.870,43 €	14.808.178,03 €	
2015	14.808.178,03 €	600.000,00 €	626.943,16 €	14.781.234,87 €	
2016	14.781.234,87 €	650.000,00 €	699.893,60 €	14.731.341,27 €	
2017	14.731.341,27 €	0,00 €	710.030,60 €	14.021.310,67 €	
2018	14.021.310,67 €	220.500,00 €	751.033,57 €	13.490.777,10 €	
2019	13.490.777,10 €	675.000,00 €	822.865,74 €	13.342.911,36 €	
2020	13.342.911,36 €	0,00 €	836.912,31 €	12.505.999,05 €	
2021	12.505.999,05 €	0,00 €	1.106.431,76 €	11.399.567,29 €	Sondertilgung 260 T€
2022	11.399.567,29 €	1.000.000,00 €	852.395,86 €	11.547.171,43 €	
2023	11.547.171,43 €	1.925.000,00 €	1.000.565,84 €	12.471.605,59 €	Tilgung 2x KFW a' ca. 50 T€
2024	12.471.605,59 €	3.260.000,00 €	964.247,57 €	14.767.358,02 €	
2025	14.767.358,02 €	5.267.800,00 €	1.120.000,00 €	18.915.158,02 €	
2026	18.915.158,02 €	3.308.000,00 €	948.000,00 €	21.275.158,02 €	
2027	21.275.158,02 €	2.150.000,00 €	994.000,00 €	22.431.158,02 €	
2028	22.431.158,02 €	600.000,00 €	1.079.000,00 €	21.952.158,02 €	
2029	21.952.158,02 €	2.700.000,00 €	1.124.000,00 €	23.528.158,02 €	

287

Eigenbetrieb Kommunales Immobilienmanagement (KIM)
Karben

Bilanz
zum

31. Dezember 2024

AKTIVA

PASSIVA

	€	Geschäftsjahr €	Vorjahr €	€	Geschäftsjahr €	Vorjahr €
A. Anlagevermögen						
I. Immaterielle Vermögensgegenstände						
1. entgeltlich erworbene Konzessionen, gewerbliche Schutzrechte und ähnliche Rechte und Werte sowie Lizenzen an solchen Rechten und Werten						
II. Sachanlagen		48.690,70	51.846,39			
1. Grundstücke, grundstücksgleiche Rechte und Bauten einschließlich der Bauten auf fremden Grundstücken	30.951.567,37		31.250.538,64			
2. Grundstücke und grundstücksgleiche Rechte mit Wohnbauten	165.365,00		162.767,00	14.481.733,02		12.125.980,59
3. andere Anlagen, Betriebs- und Geschäftsausstattung	518.035,82		351.682,71	71.850,00		71.850,00
4. geleistete Anzahlungen und Anlagen im Bau	<u>3.495.589,28</u>	35.130.537,45	441.260,11	582.666,48		60.439,77
B. Umlaufvermögen						
I. Vorräte						
1. Roh-, Hilfs- und Betriebsstoffe	66.131,02		61.577,94			
2. unfertige Erzeugnisse, unfertige Leistungen	<u>79.379,38</u>	145.510,40	81.329,38	0,00		4.478,02
II. Forderungen und sonstige Vermögensgegenstände						
1. Forderungen aus Lieferungen und Leistungen	196.257,59		143.235,13			
2. Forderungen gegen verbundene Unternehmen	1.600.000,00		10,42			
3. sonstige Vermögensgegenstände	<u>627.529,23</u>	2.423.786,82	579.533,84	691.759,51		672.785,91
III. Kassenbestand und Guthaben bei Kreditinstituten		331.424,29	645.792,83	<u>37.772,74</u>	15.865.781,75	182.883,52
Treuhandvermögen		26.378,26	23.757,52		26.378,26	23.757,52
		<u>38.106.327,92</u>	33.793.331,91		<u>38.106.327,92</u>	33.793.331,91

Eigenbetrieb Kommunales Immobilienmanagement (KIM)
Karben

Gewinn- und Verlustrechnung
für die Zeit vom
1. Januar bis 31. Dezember 2024

	€	Geschäftsjahr €	Vorjahr €
1. Umsatzerlöse		4.344.796,26	4.104.602,76
2. Erhöhung / Verminderung des Bestands an fertigen und unfertigen Erzeugnissen		1.950,00	0,00
3. andere aktivierte Eigenleistungen		156.400,00	139.301,65
4. sonstige betriebliche Erträge		169.601,27	159.688,91
5. Materialaufwand			
a) Aufwendungen für Roh-, Hilfs- und Betriebsstoffe und für bezogene Waren	1.055.437,16		946.216,68
b) Aufwendungen für bezogene Leistungen	<u>714.131,89</u>		<u>680.000,57</u>
		1.769.569,05	1.626.217,25
6. Personalaufwand			
a) Löhne und Gehälter	939.334,94		885.459,66
b) soziale Abgaben und Aufwendungen für Altersversorgung und für Unterstützung	<u>280.748,95</u>		<u>255.438,01</u>
		1.220.083,89	1.140.897,67
7. Abschreibungen auf immaterielle Vermögensgegenstände des Anlagevermögens und Sachanlagen		906.993,82	875.860,52
8. sonstige betriebliche Aufwendungen		294.522,36	253.497,32
9. sonstige Zinsen und ähnliche Erträge		6.908,32	11.674,67
10. Zinsen und ähnliche Aufwendungen		<u>388.563,27</u>	<u>373.243,08</u>
11. Ergebnis nach Steuern		96.023,46	145.552,15
12. sonstige Steuern		4.636,44	4.438,44
		<hr/>	<hr/>
13. Jahresüberschuss		91.387,02	141.113,71
14. Gewinnvortrag aus dem Vorjahr		2.432.200,17	2.463.777,46
15. Ausschüttung		172.376,00	172.691,00
		<hr/>	<hr/>
16. Bilanzgewinn		<u>2.351.211,19</u>	<u>2.432.200,17</u>

Wohnungsbaugesellschaft Karben mbH

Karben

**Bilanz
zum
31. Dezember 2023**

	Euro	Geschäftsjahr Euro	Vorjahr Euro
1. Umsatzerlöse		1.232.021,73	1.131.211,91
2. Verminderung des Bestandes an fertigen und unfertigen Erzeugnissen		12.511,76	5.752,98-
3. andere aktivierte Eigenleistungen		19.800,00	28.500,00
4. sonstige betriebliche Erträge		65.596,31-	42.884,30
5. Materialaufwand			
a) Aufwendungen für Roh-, Hilfs- und Betriebsstoffe und für bezogene Waren		500.199,10	504.361,32
6. Personalaufwand			
a) Löhne und Gehälter	219.026,41		248.029,15
b) soziale Abgaben und Aufwendungen für Altersversorgung und für Unterstützung	<u>101.833,35</u>		<u>118.979,97</u>
		320.859,76	367.009,12
7. Abschreibungen			
a) auf immaterielle Vermögensgegenstände des Anlagevermögens und Sachanlagen		284.397,98	267.829,07
8. sonstige betriebliche Aufwendungen		202.242,41	184.629,29
9. sonstige Zinsen und ähnliche Erträge		541,09	27,98
10. Zinsen und ähnliche Aufwendungen - davon an verbundene Unternehmen Euro 1.140,00 (Euro 6.400,00)		135.298,86	61.525,81
11. Steuern vom Einkommen und vom Ertrag		0,00	0,37
12. Ergebnis nach Steuern		<u>268.743,36-</u>	<u>176.977,81-</u>
13. sonstige Steuern		494,00	278,21
14. Jahresfehlbetrag		<u>269.237,36</u>	<u>177.256,02</u>
15. Gewinnvortrag aus dem Vorjahr		644.582,25	821.838,27
16. Bilanzgewinn		<u><u>375.344,89</u></u>	<u><u>644.582,25</u></u>

Karben Energie GmbH

Karben

Bilanz

zum

31. Dezember 2023

	Geschäftsjahr Euro	Vorjahr Euro
1. Umsatzerlöse	117.680,36	116.852,84
2. sonstige betriebliche Erträge	756,17	11.791,62
3. Materialaufwand		
a) Aufwendungen für Roh-, Hilfs- und Betriebsstoffe und für bezogene Waren	12.621,25	9.373,14
4. Personalaufwand		
a) Löhne und Gehälter	6.452,16	5.508,00
b) soziale Abgaben und Aufwendungen für Altersversorgung und für Unterstützung	1.747,20	1.581,24
	<u>8.199,36</u>	<u>7.089,24</u>
5. Abschreibungen		
a) auf immaterielle Vermögensgegenstände des Anlagevermögens und Sachanlagen	53.362,42	51.119,00
6. sonstige betriebliche Aufwendungen	27.145,20	42.955,31
7. sonstige Zinsen und ähnliche Erträge	36.925,00	46.546,26
8. Zinsen und ähnliche Aufwendungen	50.211,76	58.846,13
9. Steuern vom Einkommen und vom Ertrag	4.189,09-	8,00-
10. Ergebnis nach Steuern	<u>8.010,63</u>	<u>5.815,90</u>
11. Jahresüberschuss	<u><u>8.010,63</u></u>	<u><u>5.815,90</u></u>